



Тема недели:

«Моя Родина-Россия»

Группа № 8



Уважаемые родители и дети группы
«КАПЕЛЬКА»

Предлагаем вашему вниманию задания,
которые вы можете выполнить
вместе со своими детьми дома
на тему: «**Моя Родина- Россия**».

*Моя Родина-
Россия*





Гимн России

*Россия — священная наша держава,
Россия — любимая наша страна.
Могучая воля, великая слава —
Твоё достоянье на все времена!
Славься, Отечество наше свободное,
Братских народов союз вековой,
Предками данная мудрость народная!
Славься, страна! Мы гордимся тобой!
От южных морей до полярного края
Раскинулись наши леса и поля.
Одна ты на свете! Одна ты такая —
Хранимая Богом родная земля!
Славься, Отечество наше свободное,
Братских народов союз вековой,
Предками данная мудрость народная!
Славься, страна! Мы гордимся тобой!
Широкий простор для мечты и для жизни
Грядущие нам открывают года.
Нам силу даёт наша верность Отчизне.
Так было, так есть и так будет всегда!
Славься, Отечество наше свободное,
Братских народов союз вековой,
Предками данная мудрость народная!
Славься, страна! Мы гордимся тобой!*

Гимн России

Утверждён 25 декабря 2000 (музыка)
30 декабря 2000 (слова)



Композитор
Александр Васильевич
Александров



Автор слов
Сергей Владимирович
Михалков

**Прочитайте (спойте) ребёнку гимн России.
Побеседуйте с ребёнком. Помогите ему ответить на
вопросы.**

- - В каких случаях исполняется гимн России?
- - Назови авторов стихов и музыки гимна России.
- Автор пишет о России: священная, любимая, родная.
 - - Какие из этих слов выражают любовь поэта к Родине?
 - - Какие слова выражают чувство гордости за Родину?
- Какие поэтические слова нашёл автор, чтобы изобразить величие и бескрайность нашей Родины?

Символика России



Герб России



**Флаг
России**



ГОСУДАРСТВЕННЫЙ ФЛАГ



БЕЛЫЙ ЦВЕТ-
мир и чистота
совести.

СИНИЙ- небо,
верность,
правда.

КРАСНЫЙ-
огонь, отвага.



Что мы Родиной зовём?



Что мы Родиной зовём?
Дом, где мы с тобой живём,
И берёзки, вдоль которых
Рядом с мамой мы идём.

Что мы Родиной зовём?
Поле с тонким колоском,
Наши праздники и песни,
Тёплый вечер за окном.

Что мы Родиной зовём?
Всё, что в сердце бережём,
И под небом синим-синим
Флаг России над Кремлём.
(В. Степанов)

Домашнее задание

Тема «Мой город, моя страна»

Родителям рекомендуется:

Спросить у ребенка: «Где ты живёшь?»

- Как называется страна, в которой ты живёшь?
- Как называется столица нашей родины?
- Как называется город, в котором ты живёшь?
- Какие достопримечательности города ты знаешь?
- Какой транспорт ходит по нашему городу?
- Назови свой адрес (улицу, номер дома и квартиры).
- Почему нужно знать свой адрес?
- Кому можно говорить свой адрес, а кому – нет?
- Наш герб (России, нашего города)
- Наш флаг

Во время прогулки по городу обратить внимание на различные строения, дома (одноэтажные, многоэтажные, каменные, деревянные), а также на памятники архитектуры;

Рассмотреть иллюстрации, фотографии и открытки с изображением нашего города



Задания

1. Подбери признаки (не менее трех признаков):

Город (какой?) – ... дом (какой?) – ...

2. Назови ласково:

город – городок мост — ... магазин — улица – ... дом — ...

3. Дидактическая игра «Скажи наоборот»

У Гномика дом низкий, а у Великана дом высокий.

У Гномика улица узкая, а у Великана улица ...

У Гномика дом маленький, а у Великана дом ...

У Гномика балкон короткий, а у Великана балкон ...

У Гномика комната светлая, а у Великана комната ...

4. Дидактическая игра «Сосчитай до 5»

Одна улица, две улицы, три улицы, четыре улицы, пять улиц

Один музей, два ... три ... четыре ... пять ...

Одна школа, две ... три ... четыре ... пять ...

5. Составить рассказ «Дом, в котором я живу»

(произвольный рассказ ребенка)

6. Нарисовать картину «Дома на моей улице».



НАЙДИ ФЛАГ



Физкультминутка

Папа – высокий,
мама – пониже.

А детишки – низкие.

Вот мы за руки возьмемся

И по улице пройдемся.

Папа с мамою – пешком.

Дед с бабулею – шажком.

Вслед за ними – ребятишки побежали, шалунишки.



Прочитайте ребёнку рассказ Ушинского.


Наше отечество.

Наше отечество, наша Родина – матушка Россия. Отечеством мы зовём Россию потому, что в ней родились, жили наши отцы и деды. Родиной мы зовём её потому что в неё мы родились, а мать – потому, что она вскормила нас своим хлебом, напоила своими водами, выучила своему языку. Много есть на свете и кроме России всяких хороших государств, но одна у человека родная мать, одна у него и Родина.

(По К. Д. Ушинскому)



Кроссворд



- 1 Страна, где родился человек**
- 2 Название реки**
- 3 Столица России**
- 4 Предки русской нации**
- 5 Торжественная песнь или мелодия**
- 6 Русский князь, которого нарекли Мудрым**

Пословицы и поговорки



- Родной край – сердцу рай.
- Нет в мире краше Родины нашей.
- Человек без Родины, что соловей без песни.
- Одна у человека мать, одна у него и родина.
 - У народа один дом – Родина.
 - Родина – мать, чужбина – мачеха.
 - Береги Родину, как зеницу ока.
 - Родная земля и в горсти мила.
- На чужой стороне и весна не красна.
- Если дружба велика, будет Родина крепка.
 - Если народ един, он непобедим.
- Народы нашей страны дружбой сильны.
- Народное братство дороже всякого богатства.
 - · Родину-мать учись защищать.



Предложите ребёнку выучить наизусть стихотворение.
Родина.

Если скажут слово «родина»,
Сразу в памяти встаёт
Старый дом, в саду смородина,
Толстый тополь у ворот.

Или степь, от мака красная,
Золотая целина...
Родина бывает разная,
Но у всех она одна!
(З. Александрова)



1. Упражнение "Чего много?" (образование родительного падежа множественного числа).

В России много (чего?) - полей.

(река, озеро, народ, море, город, село, дорога, лес, гора, равнина, поселок, деревня, луг, завод, фабрика)

3. Упражнение "Кто где живёт?"

В Бурятии живет(ут) - бурят, буряты

В Якутии живет(ут) - якут, якуты

В Калмыкии живет(ут) - калмык, калмыки

В Башкирии живет(ут) - башкир, башкиры

В Татарстане живет(ут) - татарин, татары

В Дагестане живет(ут) - дагестанец, дагестанцы и т.д.



2. Упражнение "Какая? Какие?"

Россия (какая?) - большая, необъятная, красивая, многонациональная, великая....

Россияне (какие?) - гостеприимные, трудолюбивые, весёлые, дружные, смелые, отважные, бесстрашные и т.д.

У русских традиции (какие?) - русские

У якутов традиции (какие?) - якутские(буряты, чеченцы, дагестанцы, тувинцы, татары, ингуши и т.д.)

4. Упражнение "Семейка слов"

Россия - россиянин, россиянка, российский

Родина - род, родители, родительский, родственники, родной, родные, народный

Береза - березка, березовый, березняк, березонька.



Пальчиковая гимнастика

**Знаю я, что у меня
Дома дружная семья:
 Это - мама,
 Это - папа,
 Это - бабушка моя.
 Это - дед,
 А это - я.
Вот и вся моя семья!**

1

Тема: «Мой город. Адрес»

Составь небольшой рассказ по плану:

1. Назови адрес, по которому ты живёшь.
2. Почему нужно знать свой адрес.
3. Кому можно говорить свой адрес, а кому – нет?

Что лишнее и почему?

Парк, сквер, лес.

Мой город, Москва, Главная площадь.

Машина, улица, проспект, переулок.

Реки, каналы, протоки, мосты.



3

Тема: «Мой город. Адрес»

Составь рассказ о своём любимом городе по плану:

1. Как называется твой любимый город
2. Кем и когда он был основан?
3. Главная улица, площадь, река в твоём любимом городе.
4. Главные достопримечательности твоего любимого города.
5. Твоё отношение к этому городу.



2

Тема: «Мой город. Адрес»

Что общего и чем отличаются?

Улица и набережная, город и деревня.

Составь рассказ на тему «Моя улица» по плану:

1. Как называется улица (была ли она переименована)?
2. Какая она, эта улица (тихая, шумная, узкая, широкая, зеленая...)?
3. Что расположено на этой улице (магазины, другие учреждения)?
4. Где проходит эта улица?
5. Твоё отношение к этой улице.



4

Тема: «Мой город. Адрес»

Какое слово не подходит?

- Город, городской, горох, горожанка.
- Улица, переулок, улочка, улитка.
- Дом, домашний, дым, домовой.
- Река, речка, рука, речной, речник.

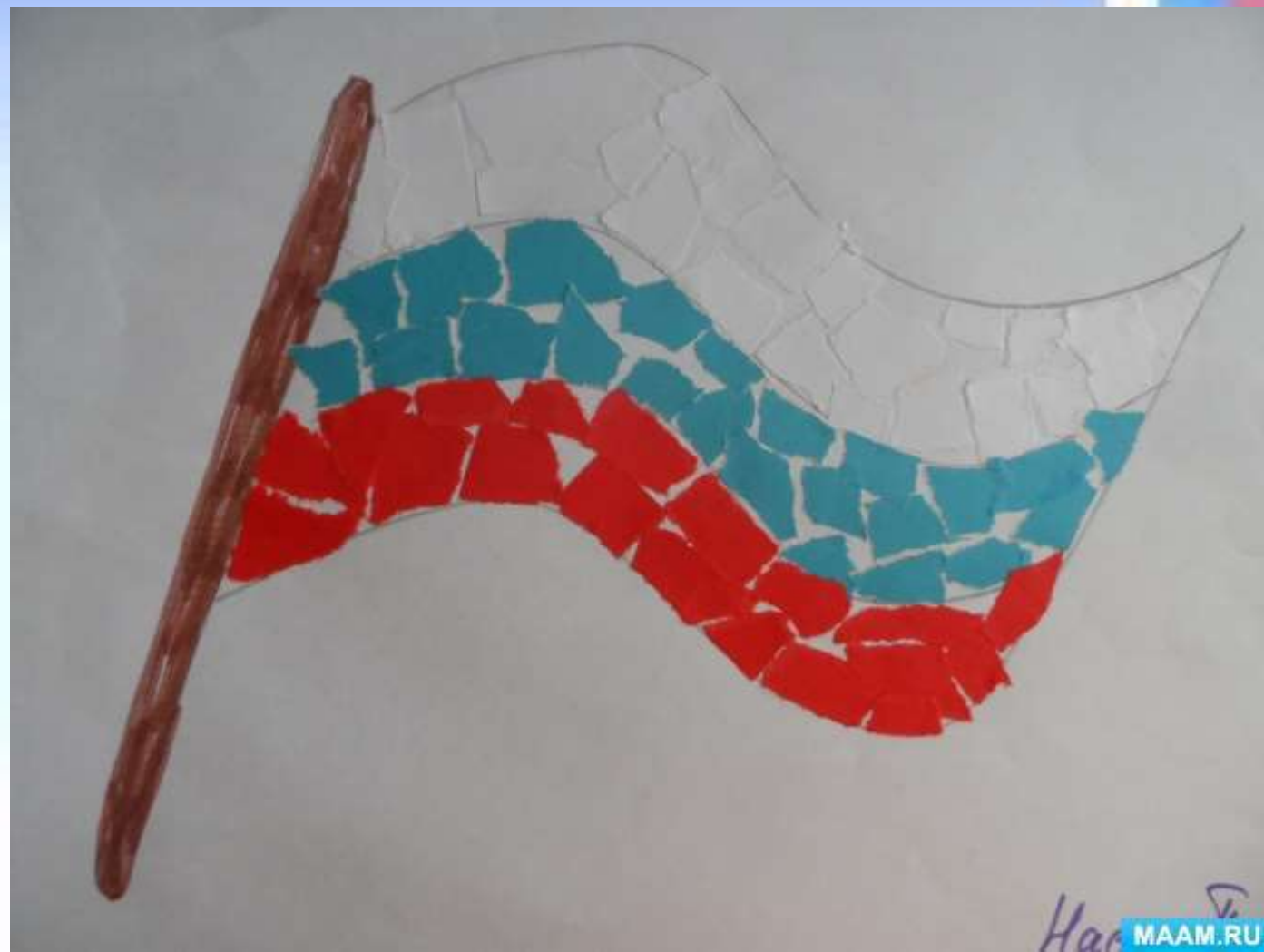
Игра**«Кто больше знает улиц в нашем городе».**

Обрывная аппликация «Российский флаг»

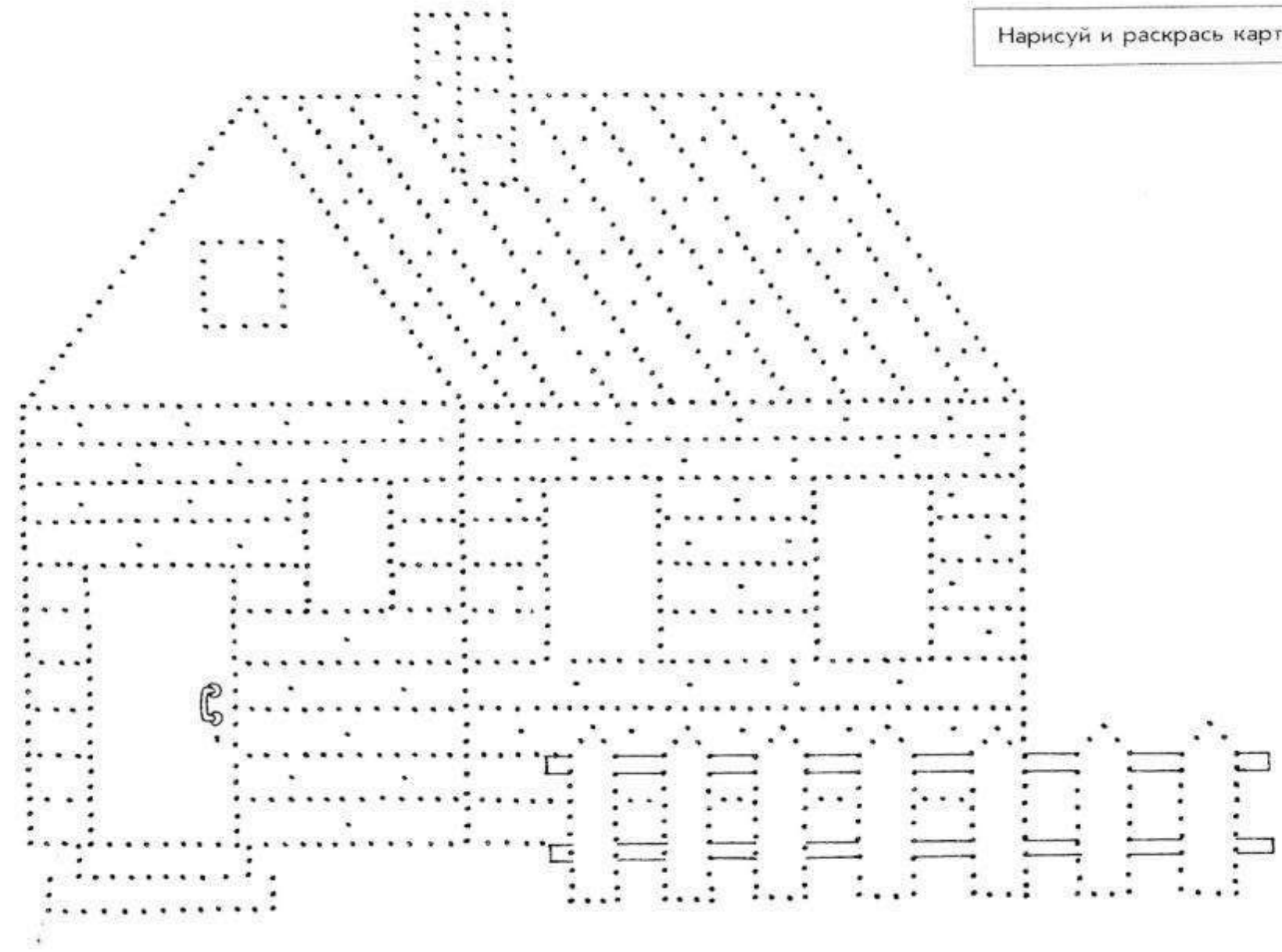


Для работы нам понадобятся:

- клей,
- цветные карандаши,
- акварельные краски,
- клееночки,
- салфетки,
- цветная бумага: синяя, красная,
- белая бумага,
- плотная бумага или картон для основы любого цвета.




Нарисуй и раскрась картинку.



Мастер - класс по изготовлению флага России посредством объемной аппликации.



The image features a decorative border with the colors of the Russian flag (white, blue, and red) and two medals. One medal is in the top right corner, and another is in the bottom left corner. The background is a light blue gradient.

Желаем творческих успехов.
Будем очень благодарны за ваш фотоотчет!