


Развивающие задания на тему «Космос»



Ну что, полетели изучать космос?

В этих развивающих творческих заданиях, ребенок сможет проявить свои художественные качества, немного поизучать небесные объекты и потренировать руку к письму. Все картинки готовы для распечатывания — скачивайте и играйте!

==1==

Карточки для детей «Космос»

Распечатайте лист с карточками и приклейте на картон. Затем разрежьте по серым линиям. Чтобы игра с карточками получилась познавательной, показывайте ребенку карточки и рассказывайте, что на них изображено, опишите эти объекты, что в них особенного. Одновременно показывайте только 1 карточку.




==2==

Лото «Солнечная система»

Круглые маленькие карточки с планетами, Солнцем и Луной. Планеты солнечной системы не названы для экономии места, однако вы запросто можете их подписать с обратной стороны карточек.

Порядок таков: Солнце, Луна, Меркурий, Венера, Земля, Марс, Юпитер, Сатурн, Уран, Нептун, Плутон.



Как играть в лото?

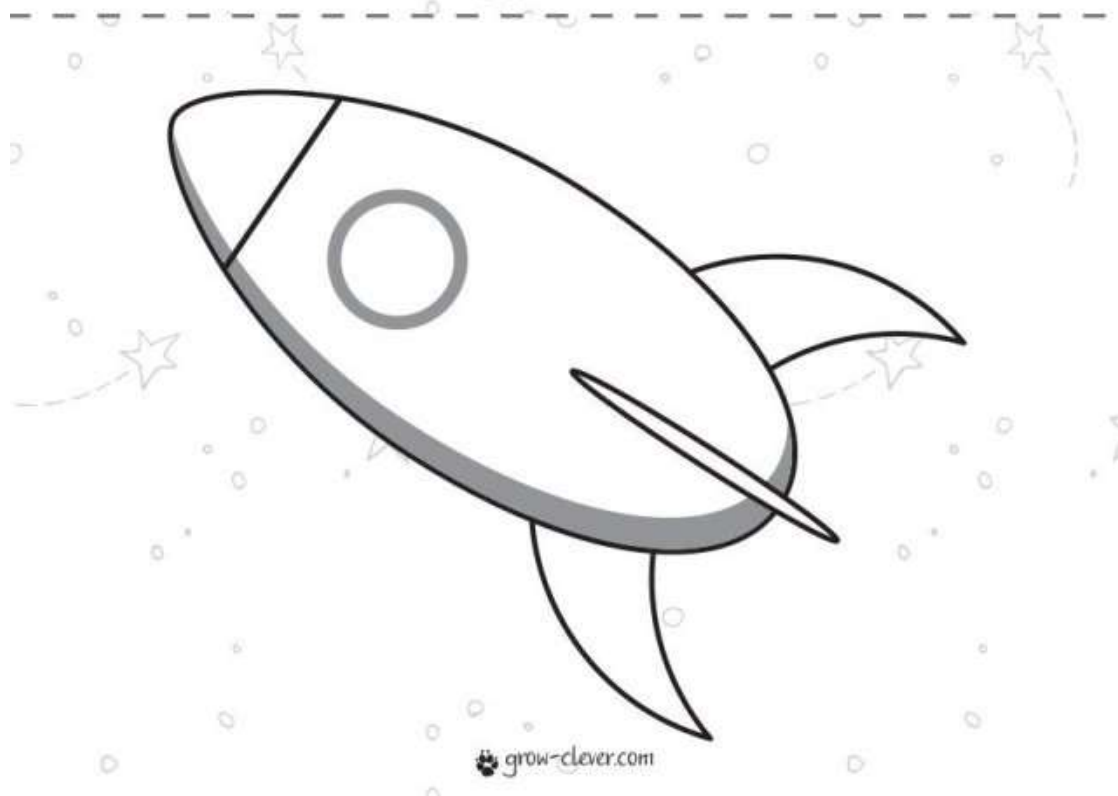
- Расскажите малышу, что изображено на карточках.
- Покажите, как накладывать карточки на такие же предметы на игровом поле.
- Попросите его самостоятельно разложить карточки на поле.
- Старайтесь каждый раз рассказывать что-то новое по изображенному предмету.
- Если малыш уже умеет говорить, то пусть называет предмет, карточку с которым взял в руки.

==3==

Раскраски «Космос»: Земля и Луна, Ракета, Сатурн, летающая тарелка.




grow-clever.com



grow-clever.com



grow-clever.com



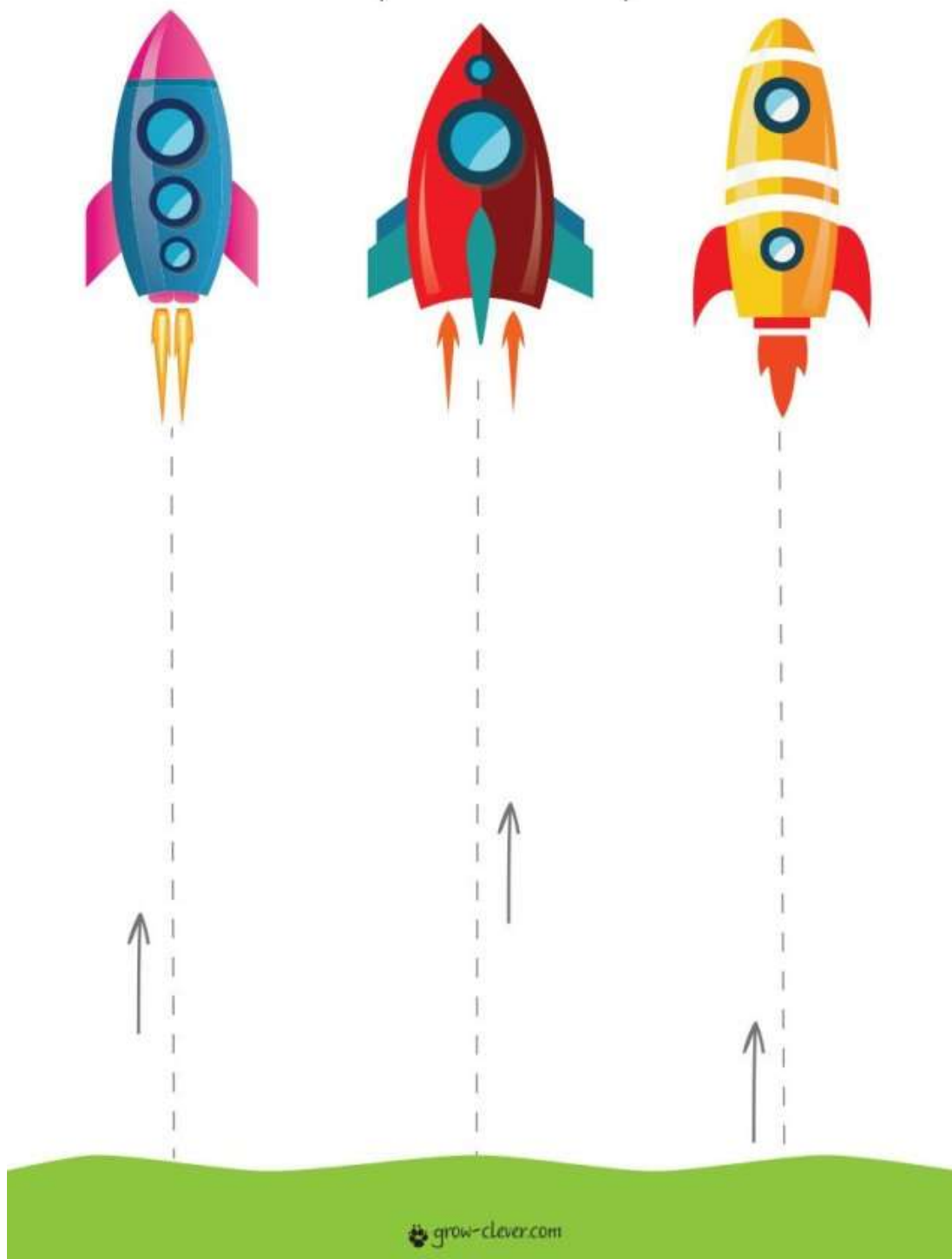
grow-clever.com

==4==

Задание для подготовки руки к письму «На старт! Внимание! Марш!».

Попросите ребенка помочь ракете взлететь, рисуя линию от земли к ракете.

На старт! Внимание! Марш!



==5==

Найди одинаковые ракеты и соедини их.

Найди одинаковые ракеты и соедини их



==6==

Дорисуй половинку.

Это задание готовит руку к письму и развивает образное мышление. Если ребёнок ещё маленький и ему сложно выполнить это задание самостоятельно, попробуйте порисовать с ним рука в руку.



grow-clever.com



==7==

Дорисуй ракетам крылья и хвосты.

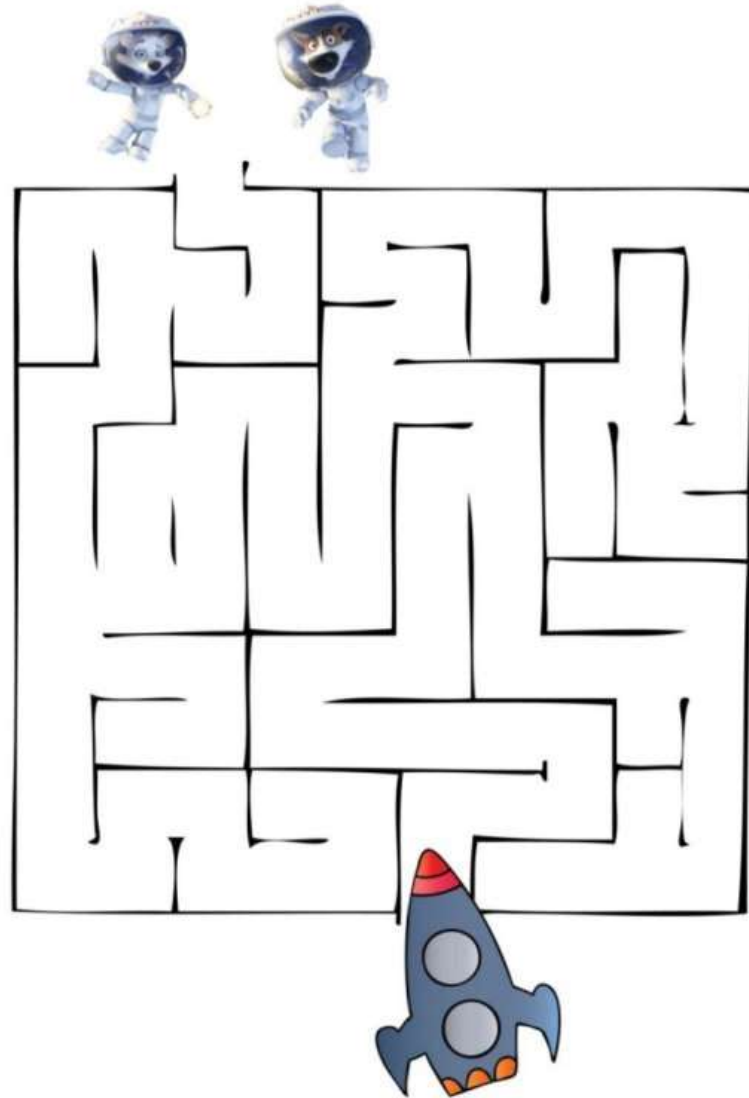
Эта игра развивает креативное мышление, ведь, согласитесь, достаточно сложно придумать разные красивые крылья всем ракетам

Дорисуй ракетам крылья и хвосты





==8==

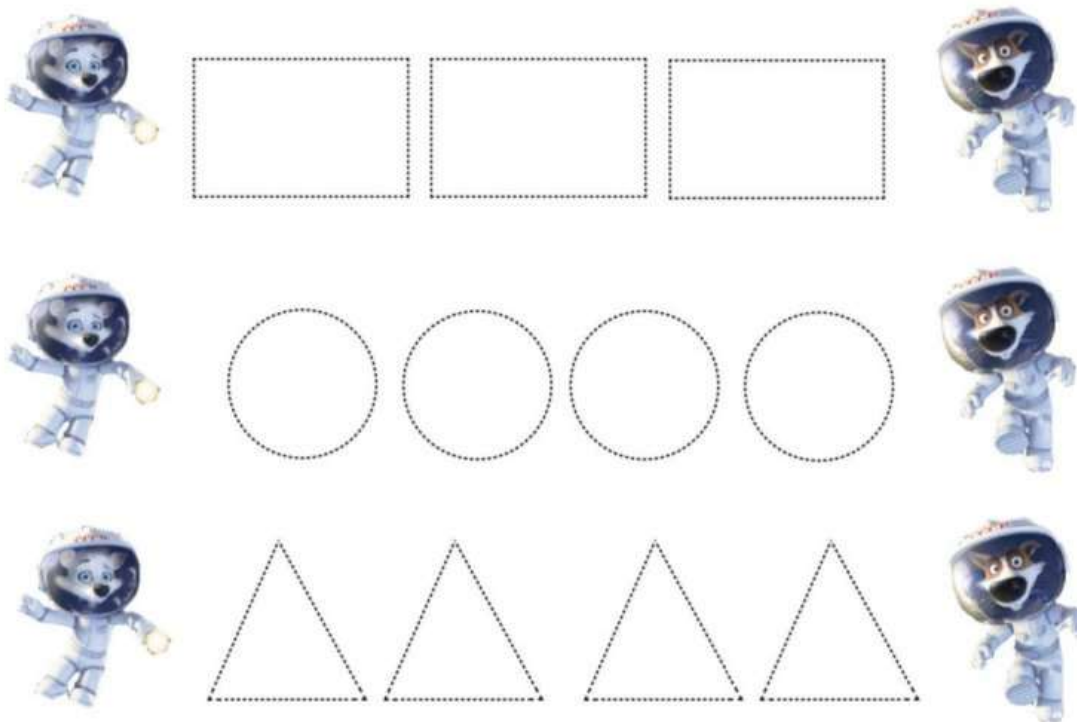

Помоги Белке и Стрелке найти дорогу!



Помоги Белке и Стрелке добраться до ракеты!



Рисовалки-обводилки



Обведи ракеты, которые летят вправо

