

Ярославль- любимый город!



Стоит нам раздвинуть шторы,
Распахнуть своё окно,
Нам навстречу хлынет город,
Засмеётся озорно!



Пригласите ребёнка подойти к окну,
поинтересуйтесь, что он видит из окна.
Скорректируйте его ответ, если это будет нужно.



Давайте поиграем! (речь с движением)

Утром солнышко встаёт,
Всех на улицу зовёт,
Выхожу из дома я:
«Здравствуй, улица моя!»

(руки поднимаем вверх)

(сгибаем руки в локтях, затем выпрямляем вперед)

(показываем руками на себя)

(выпрямляем руки вперед и разводим их в стороны)



Продолжите беседу. Расскажите о нашем городе , какой он?

Можно воспользоваться следующим вариантом:

Город- это то место , где мы родились, живём, где мамы и папы ходят на работу, а дети в детский сад. У каждого города есть имя, название. Наш город называется Ярославль, а все взрослые и дети, которые живут в нашем городе называются ярославцами.

Далее уточните у ребёнка, знает ли он , где ярославцы покупают продукты, одежду, лекарства, где можно получить посылку или отправить письмо, куда можно обратиться , если человек заболел? Отметьте , что в нашем городе много улиц, все они имеют разные имена- названия.

Назовите свой адрес и предложите запомнить его.



ТРАНСПОРТ



Интересная картина:


Вот автобус, вот машина,
Едет самосвал большой,
Вот идет трамвай с дугой,

В небе самолет летит,
Рядом вертолет гудит,
По реке плывет "ракета"...


Это транспорт, транспорт это!



Покажи на рисунке самосвал, автобус, троллейбус, легковой автомобиль. Для чего нужны самосвал, автобус?




Что едет по рельсам? Что плавёт по воде?
Что летает в небе?





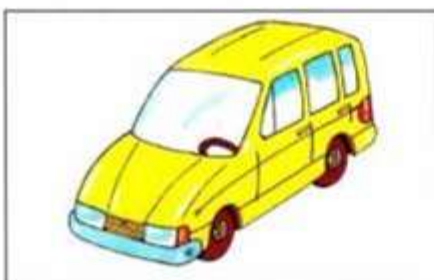
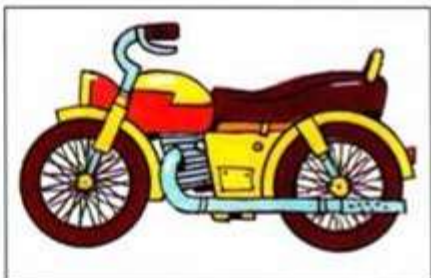


ВЫПОЛНИ ЗАДАНИЯ

Провези каждую из машин в гараж.
Раскрась гараж карандашом
того же цвета, что и машина.



Задание 3

Какой транспорт нарисовал художник? Назови, что ты видишь на рисунках.



Расскажи какой транспорт ты видел на дорогах нашего города. На каком транспорте ты ездил ?

ПАЛЬЧИКОВАЯ ГИМНАСТИКА



За что же любим город свой?
За то , что с лета до зимы
Встречаем радостно друзей,
А с ними можно и в музей,
И в цирк пойти, и на каток,
И погулять в любой денек!

На первые две строки хлопаем в ладоши, далее сжимаем и разжимаем пальчики («маним»),
Затем каждый пальчик поочередно здоровается с большим пальчиком, одновременно на обеих руках.

Совместная творческая деятельность « Улица города!»

Наклейте или нарисуйте дома, на дороге сделайте разметку, поставьте машины на дорогу. Используйте ваш макет для совместной игры.



2016/10/31

А теперь , ребята, приглашаю вас на экскурсию по городу Ярославлю.
Сейчас мы многое узнаем, об очень интересном я вам расскажу,
Экскурсию мы нашу начинаем,
Отличные места вам покажу.



Экскурсия будет проходить по следующему маршруту:

- Зоопарк
- Цирк
- Дельфинарий
- Театр кукол
- Парк развлечений

