

# Уважаемые родители!

Предлагаем вам на этой неделе (20.04.2020 – 26.04.2020) рассказать своим малышам все самое интересное о подводном мире и его обитателях.

Игры и задания по теме «Рыбы» помогут вашим детям познакомиться с ним поближе, раскрыть его удивительные секреты и тайны.

Воспитатель:

Гладкова Елена Вадимовна



# Побеседуйте с ребенком о том, кто такие рыбы?

## *Рыбы*

*– это животные, которые живут в воде,  
двигаются при помощи плавников и хвоста,  
тело их покрыто чешуёй.*




# Расскажите детям , где живут рыбы

По месту обитания делятся все рыбы:

- Морские
- Речные
- Аквариумные



Рассмотрите картинки, иллюстрации, фотографии с изображением рыб. Уточните вместе с ребенком, что у рыб есть туловище, голова, глаза, хвост, плавники, чешуя.



# Словесная игра «Вопросы-ответы».

## Расширение лексического запаса по изучаемой теме.

**Чья голова?** Это рыба голова.

**Чьи жабры?** Это рыбы жабры.

**Чье туловище?** Это рыба туловище.

**Чья чешуя?** Это рыба чешуя.

**Чей хвост?** Это рыбий хвост.

**Чье брюшко?** Это рыба брюшко.

**Чьи плавники?** Это рыбы плавники?

**Чьи икринки?** Это рыбы икринки.



# Прочитайте детям стихи рыбах

## Стихи о рыбах

### Акула

В море, не касаясь дна,  
рыба плавает одна.  
Остальным всем страх внушая,  
злая, сильная, большая!

### Дельфин

Друг за другом мчится стая,  
волны телом разрезая,  
то хвосты, то снова спины,  
все вперёд плывут дельфины.

### Золотая рыбка

Эта рыбка не простая,  
эта рыбка - золотая.  
Найдёшь с ней понимание  
исполнит три желания!



### Морской конёк.

Морской конёк, как горбунок,  
застыл немым вопросом:  
достанет ли свой гребешок  
он длинным чутким носом.  
Своим длиннющим носом!

### У реки камыши.

Расплескались там ерши.  
Круг – постарше,  
круг – помладше,  
круг – совсем малыши.  
И. Демьянов

### Рыбы

Плавниками водят рыбы,  
воду чистую мутят.  
Пообедают – Спасибо  
никогда не говорят.  
Так живут они веками,  
и куда ни бросишь взгляд,  
рыбы только плавниками  
благодарно шевелят.  
Почему такие рыбы?  
да во рту у них вода!  
И они сказать спасибо  
не сумеют никогда.  
Л. Рашковский



### Щука

Эта щучка  
не простая штучка!  
Сунь ей палец в пасть  
Всей руке пропасть!  
Э. Котляр

# Пальчиковые игры

## «Рыбка»

*Рыбка плавает в водице,  
Рыбке весело играть.*

***(сложенными вместе ладонями дети изображают,  
как плывёт рыбка)***

*Рыбка, рыбка, озорница,  
(грозят пальчиком)*

*Мы тебя хотим поймать.*

***(медленно сближают ладони)***

*Рыбка спинку изогнула,*

***(сложенными вместе ладонями изображают, как  
плывёт рыбка)***

*Крошку хлебную взяла.*

***(делают хватательные движения обеими руками)***

*Рыбка хвостиком махнула,*

*Рыбка быстро уплыла.*

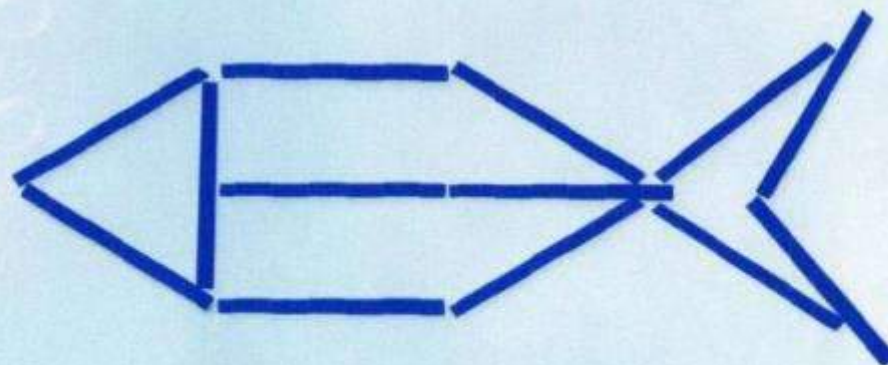

***(снова «плывут»)***



Выложите рыбку из «подручных средств»:  
палочки, пластмассовые трубочки,  
цветные нитки, полоски бумаги и т.п.

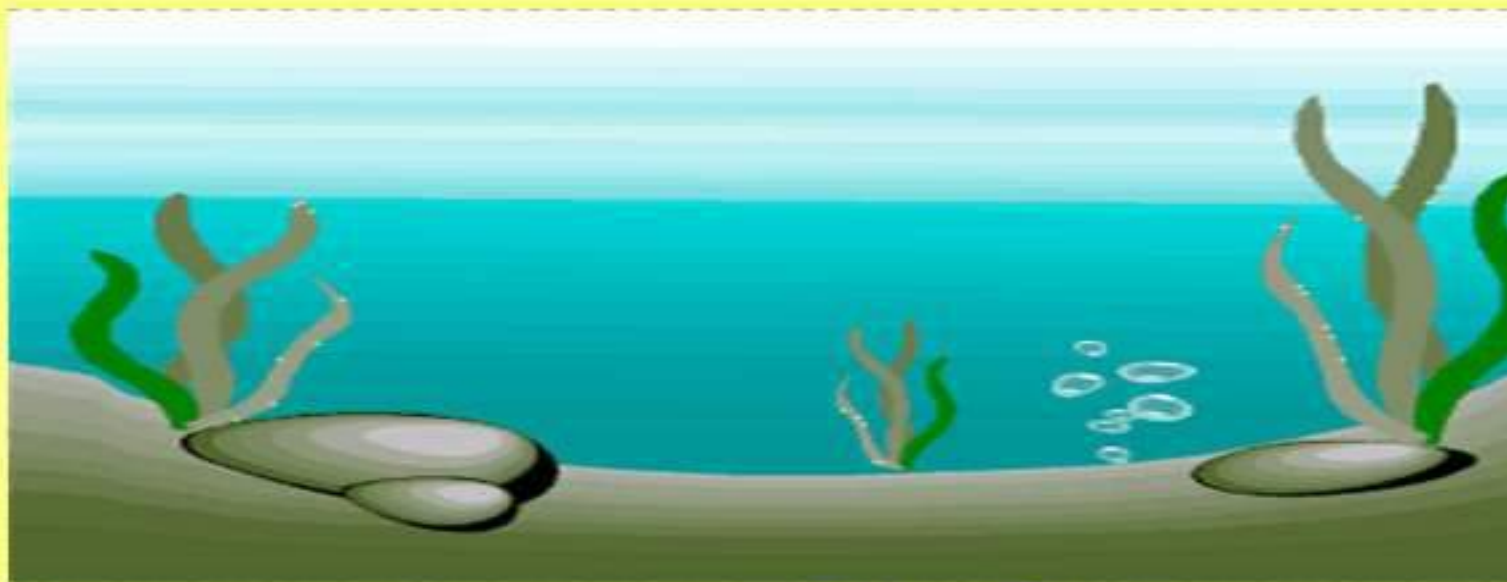
## РЫБКА

Рыбка плавает в воде,  
Плещется, играет.






# Назови, кто живет в воде?





**Сколько рыбок плывёт налево? А сколько направо?  
В какую сторону плывёт больше рыбок?**



Найди спрятавшихся рыбок и черепаху.



**Найди  
ОТЛИЧИЯ  
В ЭТИХ  
картинках**



# Физкультминутка

*Рыбки весело плескались  
в чистой свеженькой  
воде.*

*То согнутся, разогнутся,  
то зарюются в песке.*

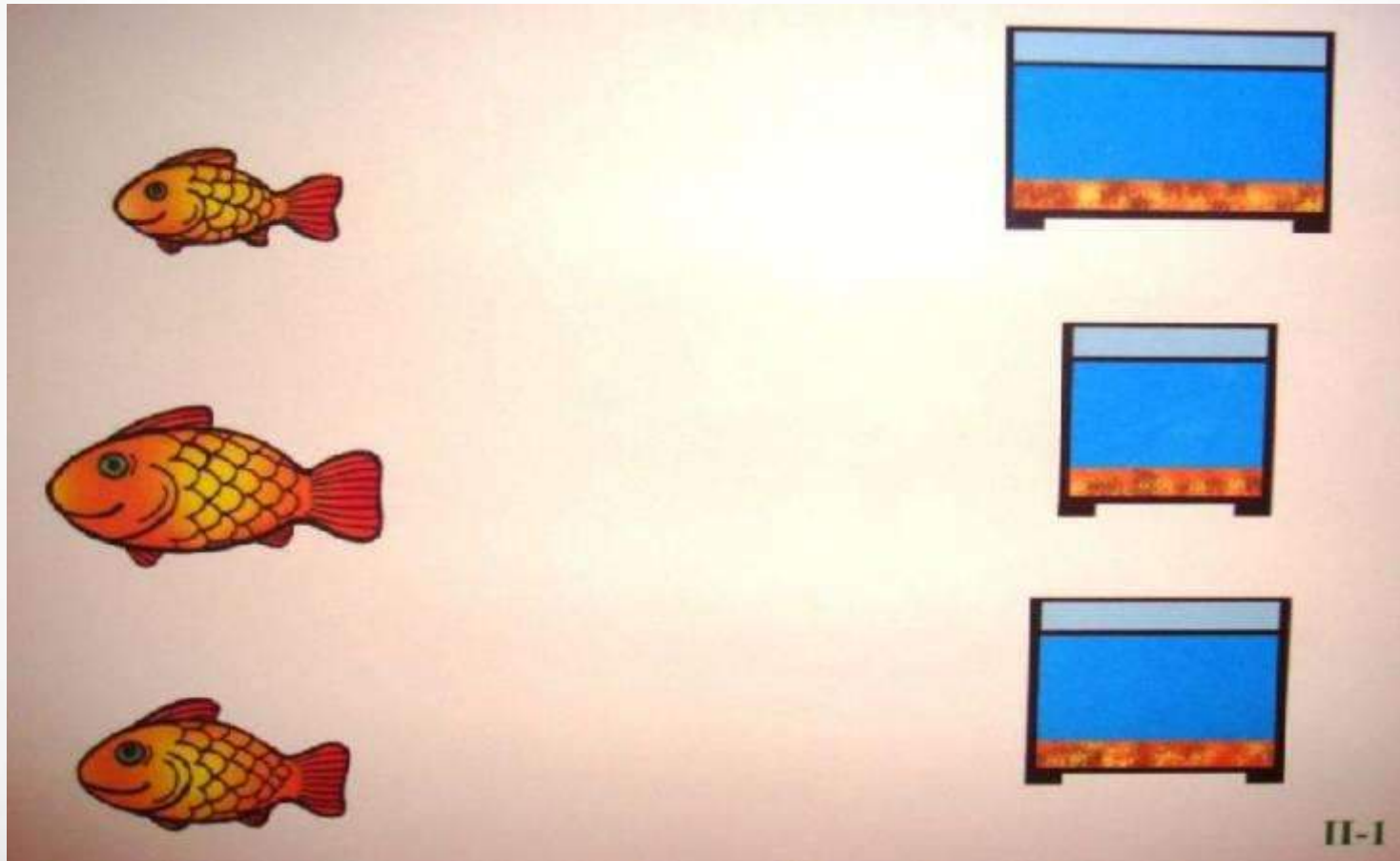
*Приседаем столько раз,  
сколько рыбок здесь у  
нас.*

*Сколько рыбок здесь у  
нас,*



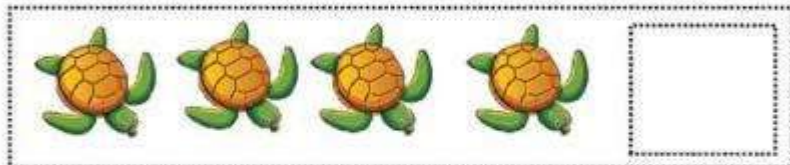
*столько мы подпрыгнем  
раз.*





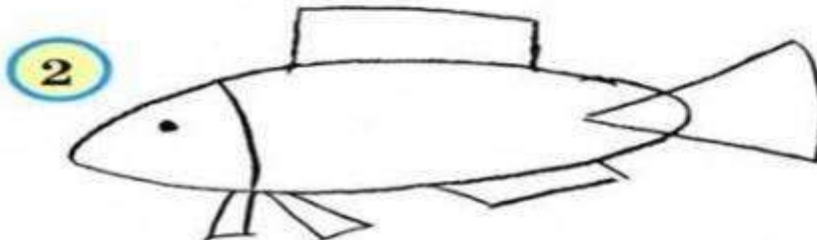

Найди для рыбки подходящий по  
размеру аквариум.  
Закрепите понятия: самая маленькая,  
побольше, самая большая.



# СЧЕТ



# Нарисуй рыбку

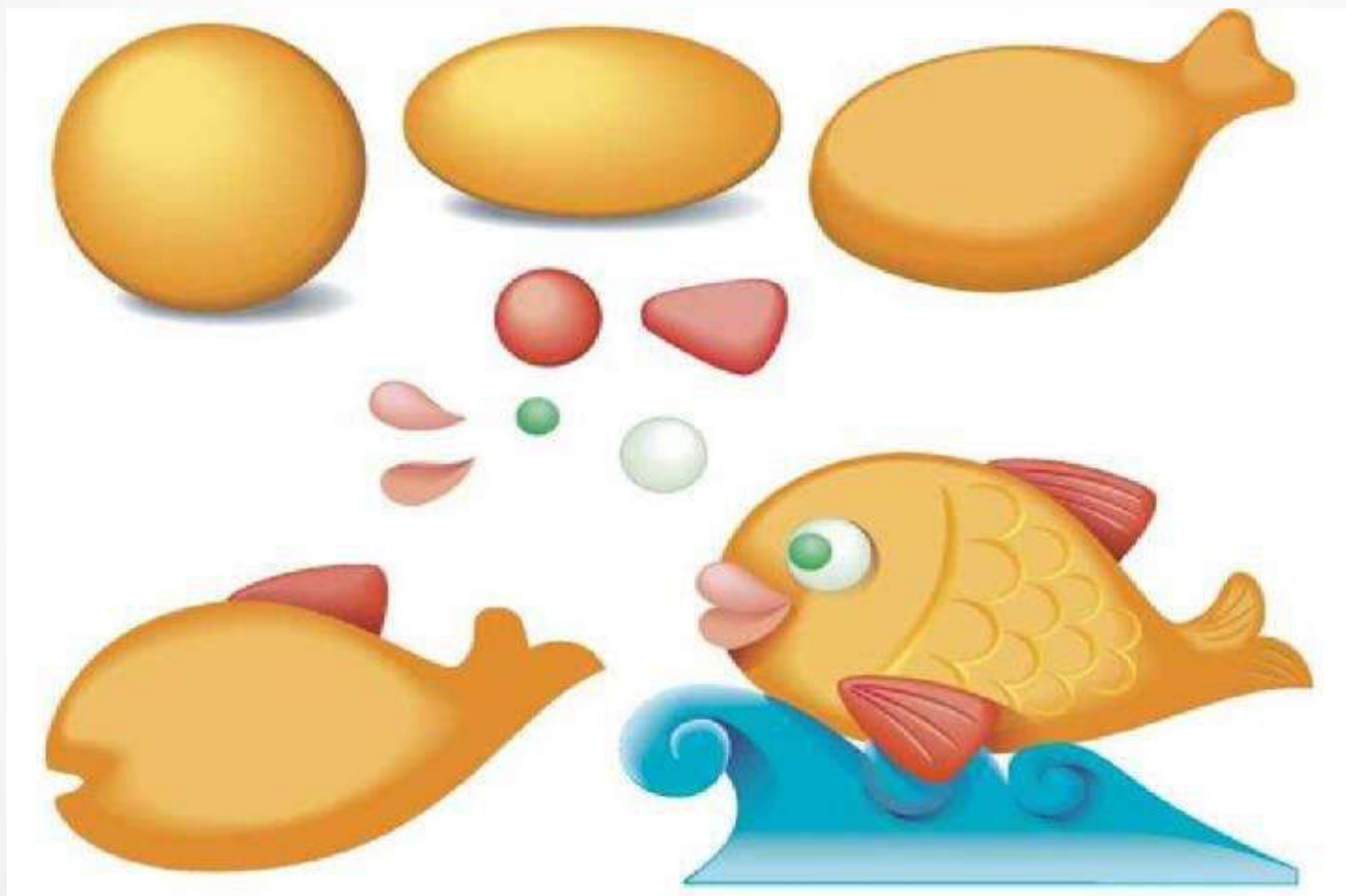




# Рисуем рыбку ладошками



# Лепка «Рыбка»



# Аппликация «Рыбка».

Для выполнения этого задания вам потребуются творчество и фантазия.

