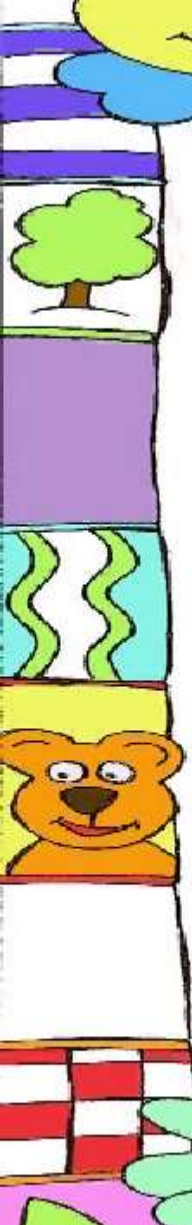





Физминутка «Строим дом»

- 
- Тук, тук, молоток. *(Дети стучат кулачком правой руки по ладони левой.)*
 - Строим, строим новый дом.
 - Дом большой, высокий строим. *(Встают на носочки и тянутся руками вверх.)*
 - Окна ставим, крышу кроем. *(Показать руками окно, крышу- сомкнуть руки над головой.)*
 - Дом с трубой и красной крышей. *(Поднимают руки вверх и затем изображают крышу.)*
 - Дом большой и видный вышел. *(Разводят руки в стороны.)*
- 

Рекомендуемая литература:

- С. Маршак «Кошкин дом»
- Русские народные сказки
«Заюшкина избушка»,
«Теремок», «Колобок».

ГОРОД



3. Измени слова по образцу

(образование уменьшительной формы существительных):

Город — городок

дом —

река —

мост —

пруд —

улица —

переулок —

дорога —

переход —

газон —

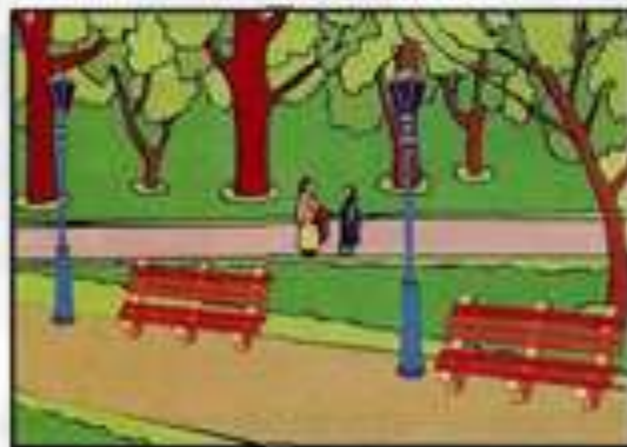

сквер —

площадь —

стадион —

магазин —

рынок —



ГОРОД




4. Подбери как можно больше слов, отвечающих на вопросы
(подбор признаков к предметам):

Театр какой? — ...

Клумба какая? — ...

Дома какие? — ...



5. Подбери как можно больше слов, которые отвечают на вопрос *что?*
(согласование прилагательных с существительными в роде, числе):

Большой — город...

красивый —

высокий —

широкий —

Большая — школа...

красивая —

высокая —

широкая —

Большое — здание...

красивое —

высокое —

широкое —

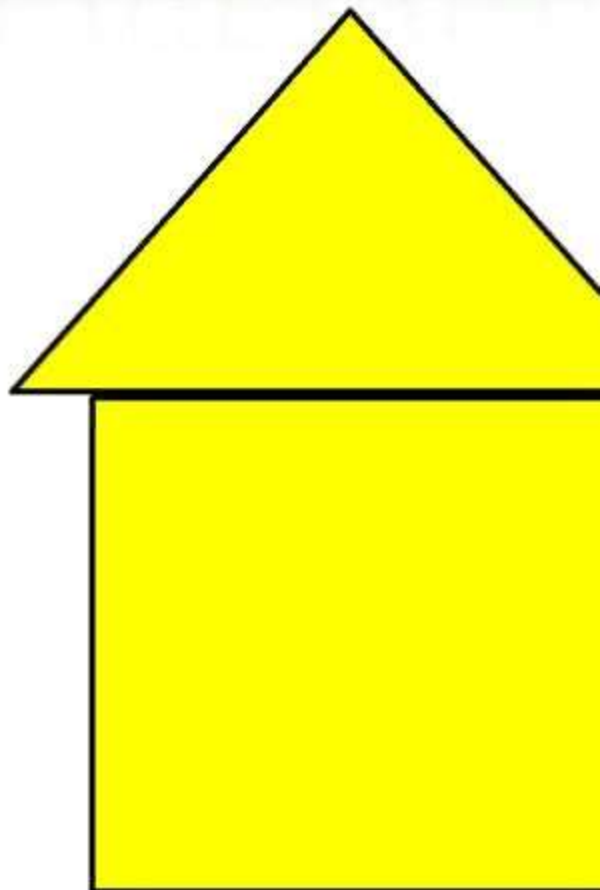


Большие — магазины...

красивые —

высокие —

широкие —

- Красный домик выше зелёного, но ниже жёлтого. Какой домик самый высокий? Какой домик самый низкий?



Найди лишний дом



Высокий — низкий

- Покажи, где на картинке высокий дом, а где низкий.




Художественно - эстетическое развитие:

- Рисование: «Дерево для моего города»
- Аппликация: «Мой дом»
- Лепка: «Укрась клумбу в своем городе»







**Спасибо за
участие!**