

Пальчиковая гимнастика

«Цветок»

Вырос высокий цветок на
поляне,

*("цветок с закрытыми
лепестками")*.

Утром весенним раскрыл
лепестки.

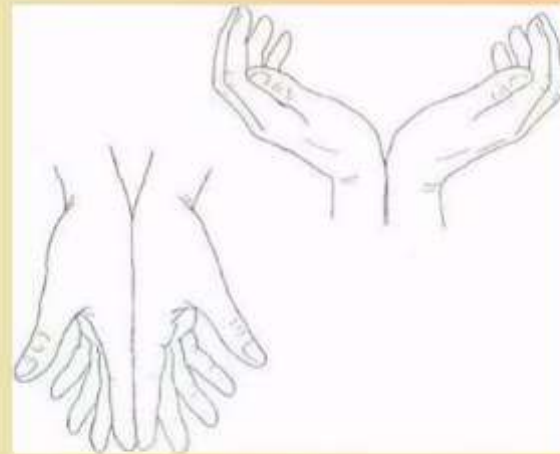
(развести пальцы рук).

Всем лепесткам красоту и
питание



*(ритмичные движения
пальцами- вместе и
врозь)*.

Дружно дают под землей
корешки.

("корни").



Подбери лепесток к каждому из цветков.

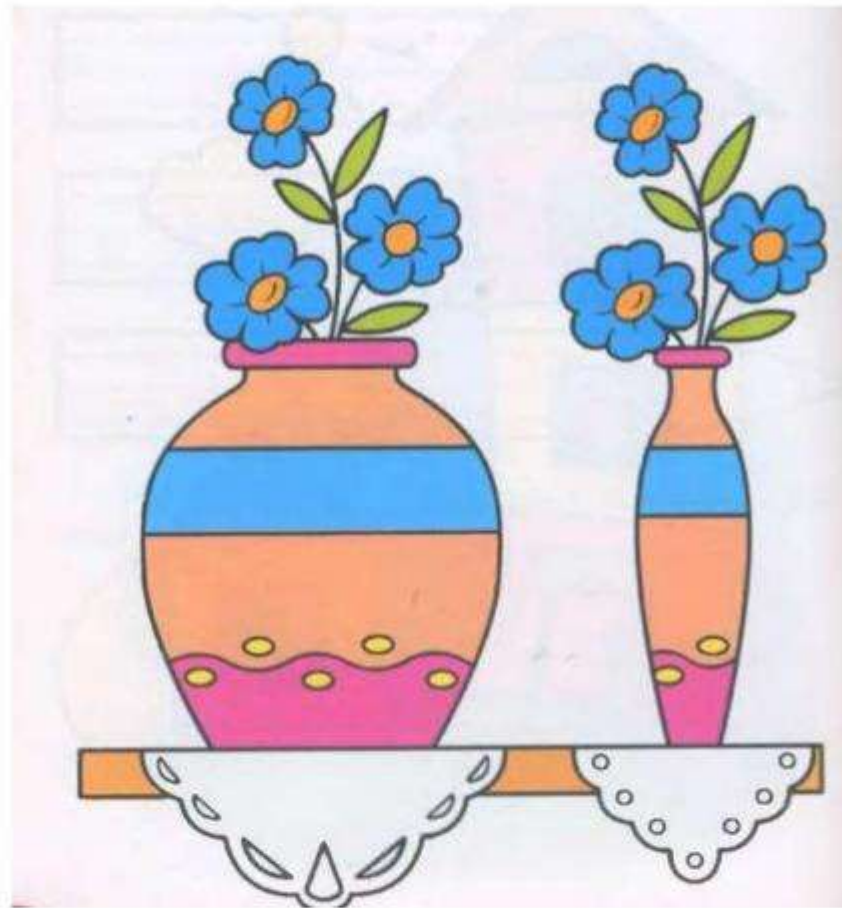


Помоги цветочкам
найти их тень

Найди мою тень.



Покажи широкую и узкую вазу



Найди отличия



Найди отличия



Прочитайте детям стихотворение

- *Если я сорву цветок,*
- *Если ты сорвёшь цветок,*
- *Если он, и я, и ты -*
- *Если мы сорвём цветы.*
- *То окажутся пусты*
- *И деревья, и кусты.*
- *И не будет красоты,*
- *и не будет доброты,*
- *Если только я и ты -*
- *Если мы сорвём цветы*



Пальчиковая гимнастика

5. Пальчиковая игра «Цветы»

Посадили в землю зернышко,

("положите" в ладонь ребёнка «зернышко»)

На небе выглянуло солнышко.

Свети, солнышко, свети!


*(сжимаем кисти и по
очереди разжимаем)*

Расти, зернышко, расти!

*(ладони соединить вместе
и поднимать руки вверх)*

Появляются на стебельке листочки.

*(соединить ладони, пальцы один за одним соединить
с большим пальцем и одновременно на двух руках)*



Лепка



Лепка



Аппликация

