


Муниципальное дошкольное образовательное учреждение  
«Детский сад № 145»

**СОГЛАСОВАНО  
ПРИНЯТО**

на педагогическом совете  
МДОУ «Детский сад № 145».  
Протокол № 10 от 31.08.2023 г.

**УТВЕРЖДАЮ:**

Заведующий  
МДОУ «Детский сад № 145».  
 Т.В. Воробьева  
Приказ № 156/1 от 31.08.2023 г.

С советом родителей  
МДОУ «Детский сад № 145».  
Протокол № 3 от 30.08.2023 г.



**Адаптированная образовательная  
программа дошкольного образования  
для детей с нарушениями  
опорно-двигательного аппарата  
МДОУ «Детский сад № 145»**

г. Ярославль, 2023 г.

## Оглавление

I. Целевой раздел.....	4
1.1. Пояснительная записка.....	4
1.1.1. Цели и задачи Программы .....	7
1.1.2. Принципы и подходы к формированию Программы .....	8
1.1.3. Значимые для разработки и реализации АОО характеристики воспитанников с НОДА.....	11
1.2. Планируемые результаты освоения Программы .....	16
1.2.1. Целевые ориентиры раннего возраста.....	17
1.2.2. Целевые ориентиры дошкольного возраста .....	17
1.2.3. Целевые ориентиры среднего дошкольного возраста.....	19
1.2.4. Целевые ориентиры на этапе завершения освоения Программы .....	21
1.3. Развивающее оценивание качества образовательной деятельности по Программе .....	23
II. Содержательный раздел.....	30
2.1. Общие положения.....	30
2.2. Описание образовательной деятельности воспитанников с НОДА в соответствии с направлениями развития ребенка, представленными в пяти образовательных областях .....	30
2.2.1. Ранний возраст (1 – 3 года) .....	31
2.2.2. Дошкольный возраст .....	36
2.3. Взаимодействие взрослых с детьми .....	59
2.4. Особенности взаимодействия педагогического коллектива с семьями дошкольников с нарушениями опорно-двигательного аппарата .....	60
2.5. Программа коррекционно-развивающей работы с детьми с нарушениями опорно-двигательного аппарата.....	63
2.6. Рабочая программа воспитания .....	85
2.6.1. Пояснительная записка.....	85
2.6.2. Целевой раздел Программы воспитания.....	87
2.6.3. Содержательный раздел Программы воспитания.....	93
2.6.4. Организационный раздел Программы воспитания. ....	132
III. Организационный раздел.....	137
3.1. Психолого-педагогические условия реализации Программы.....	137
3.2. Психолого-педагогическое и медико-социальное сопровождение ребенка с ограниченными возможностями адаптации .....	142
3.3. Организация развивающей предметно-пространственной среды.....	146
3.4. Кадровые условия реализации Программы. ....	151
3.5. Материально-техническое обеспечение Программы .....	156
3.6. Финансовые условия реализации Программы .....	161
3.7. Перечень литературных, музыкальных, художественных, анимационных произведений для реализации Программы. ....	164
3.7.1. Перечень художественной литературы.....	164
3.7.2. Перечень музыкальных произведений. ....	173

3.7.3. Перечень произведений изобразительного искусства.....	180
3.7.4. Перечень анимационных произведений.....	181
3.8. Планирование образовательной деятельности .....	185
3.8.1. Система физкультурно-оздоровительной работы в ДОУ.....	188
3.9. Режим и распорядок дня в группах .....	194
3.10. Календарный план воспитательной работы.....	207
3.11. Перечень литературных источников .....	212
3. Краткая презентация Программы.....	215
ПРИЛОЖЕНИЕ 1.....	222
ПРИЛОЖЕНИЕ 2.....	228
ПРИЛОЖЕНИЕ 3.....	240

## **I. Целевой раздел**

### **1.1. Пояснительная записка**

Муниципальное дошкольное образовательное учреждение «Детский сад № 145» осуществляет образовательную деятельность по адаптированной образовательной программе для детей с ограниченными возможностями здоровья, имеющих нарушениями опорно-двигательного аппарата (далее – АОП).

АОП разработана в соответствии с Федеральной адаптированной образовательной программой дошкольного образования детей с ограниченными возможностями здоровья (далее – ОВЗ) (2022 г.).

АОП – это образовательная программа, адаптированная для обучения детей с нарушениями опорно-двигательного аппарата (далее – НОДА), учитывающая ряд факторов, определяющих специфику их целостного развития:

- индивидуальные потребности ребенка с НОДА, связанные с его жизненной ситуацией и состоянием здоровья, определяющие особые условия получения им образования;
- особенности физического состояния детей с НОДА и необходимость применения коррекционных методик, рекомендуемых профильными специалистами.

АОП – нормативный управленческий документ, регламентирующий деятельность на уровне дошкольного образования (далее – Организации, ДОУ).

Программа разработана в соответствии с:

- Федеральным законом от 29 декабря 2012 г. № 273-ФЗ «Об образовании в Российской Федерации».
- Федеральным законом от 24 сентября 2022 г. № 371-ФЗ «О внесении изменений в Федеральный закон «Об образовании в Российской Федерации» и статью 1 Федерального закона «Об обязательных требованиях в Российской Федерации».
- Федеральным государственным образовательным стандартом дошкольного образования.

Приказ Министерства образования и науки Российской Федерации от 17.10.2013 г. № 1155 (ред. от 08.11.2022 г.) «Об утверждении федерального государственного образовательного стандарта дошкольного образования».

- Федеральной адаптированной образовательной программой дошкольного образования для обучающихся с ограниченными возможностями здоровья. Приказом Министерства просвещения РФ от 24 ноября 2022 г. N 1022, зарегистрирована в Минюсте России 27 января 2023 г.

- Порядком организации и осуществления образовательной деятельности по основным общеобразовательным программам – образовательным программам дошкольного образования (утвержден приказом Минпросвещения России от 31 июля 2020 года № 373, зарегистрировано в Минюсте России 31 августа 2020 г., регистрационный № 59599).
- Санитарными правилами СП2.4.3648-20 «Санитарно-эпидемиологические требования к организации воспитания и обучения, отдыха и оздоровления детей и молодежи (утверждены постановлением Главного государственного санитарного врача Российской Федерации от 28 сентября 2020 г. № 28, зарегистрировано в Минюсте России 18 декабря 2020 г., регистрационный № 61573).
- СанПиН 1.2.3685-21 «Гигиенические нормативы и требования к обеспечению безопасности и (или) безвредности для человека факторов среды обитания», утвержденным постановлением Главного государственного санитарного врача Российской Федерации от 28 января 2021 г. № 2 (зарегистрировано Министерством юстиции Российской Федерации 29 января 2021 г., регистрационный № 62296), действующим до 1 марта 2027 г.
- Уставом МДОУ «Детский сад № 145» (утвержден приказом департамента образования мэрии города Ярославля № 01-05/563 от 30.07.2015 г.).
- Лицензией на осуществление образовательной деятельности № 000114 от 30.08.2010 г.

Структура Программы в соответствии с требованиями Стандарта включает три основных раздела – целевой, содержательный и организационный.

**Целевой раздел** Программы включает пояснительную записку и планируемые результаты освоения Программы, определяет ее цели и задачи, принципы и подходы к формированию Программы, планируемые результаты ее освоения в виде целевых ориентиров.

**Содержательный раздел** Программы включает описание образовательной деятельности по пяти образовательным областям: социально-коммуникативное развитие; познавательное развитие; речевое развитие; художественно-эстетическое развитие; физическое развитие; формы, способы, методы и средства реализации программы, которые отражают следующие аспекты образовательной среды: предметно-пространственная развивающая образовательная среда; характер взаимодействия с взрослыми; характер взаимодействия с другими детьми; система отношений ребенка к миру, к другим людям, к себе самому; содержание образовательной деятельности по профессиональной коррекции нарушений развития детей (программу коррекционно-развивающей работы).

Программа определяет базовое содержание образовательных областей с учетом возрастных и индивидуальных особенностей детей в различных видах деятельности, таких как:

- предметная деятельность;
- игровая (сюжетно-ролевая игра, игра с правилами и другие виды игры),
- коммуникативная (общение и взаимодействие с взрослыми и другими детьми),
- познавательно-исследовательская (исследование и познание природного и социального миров в процессе наблюдения и взаимодействия с ними), а также такими видами активности ребенка, как:
  - восприятие художественной литературы и фольклора,
  - самообслуживание и элементарный бытовой труд (в помещении и на улице),
  - конструирование из разного материала, включая конструкторы, модули, бумагу, природный и иной материал,
  - изобразительная (рисование, лепка, аппликация),
  - музыкальная (восприятие и понимание смысла музыкальных произведений, пение, музыкально-ритмические движения, игры на детских музыкальных инструментах),
  - двигательная (овладение основными движениями) формы активности ребенка.

Содержательный раздел Программы включает описание коррекционно-развивающей работы, обеспечивающей адаптацию и включение детей с ОВЗ в социум.

Программа коррекционно-развивающей работы:

- является неотъемлемой частью федеральной адаптированной основной образовательной программы дошкольного образования детей с ОВЗ в условиях дошкольных образовательных групп комбинированной и компенсирующей направленности;
- обеспечивает достижение максимальной реализации реабилитационного потенциала;
- учитывает особые образовательные потребности детей раннего и дошкольного возраста с ОВЗ, удовлетворение которых открывает возможность общего образования.

Программа обеспечивает планируемые результаты дошкольного образования детей раннего и дошкольного возраста с ОВЗ в условиях дошкольных образовательных групп комбинированной и компенсирующей направленности.

**В Организационном разделе** программы представлены, условия реализации программы и ее материально-техническое оснащение, обеспеченность методическими материалами и средствами обучения и воспитания, распорядок и/или режим дня, особенности организации предметно-пространственной развивающей образовательной среды, а также психолого-педагогические, кадровые и финансовые условия реализации программы. В части финансовых условий должны быть описаны особенности финансово-экономического обеспечения дошкольного образования детей раннего и дошкольного возраста с ОВЗ.

Объем обязательной части основной образовательной программы должен составлять не менее 60% от ее общего объема. Объем части основной образовательной программы, формируемой участниками образовательных отношений, должен составлять не более 40% от ее общего объема. Программа также содержит рекомендации по развивающему оцениванию достижения целей в форме педагогической и психологической диагностики развития детей, а также качества реализации основной образовательной программы Организации. Система оценивания качества реализации программы Организации направлена в первую очередь на оценивание созданных Организацией условий внутри образовательного процесса. Программа завершается описанием перспектив по ее совершенствованию и развитию.

### 1.1.1. Цели и задачи Программы

**Целью** реализации АОП является обеспечение **условий для** позитивной социализации и личностного развития каждого воспитанника раннего и дошкольного возраста с НОДА, развитие его адаптивных возможностей и жизненной компетенции.

Цель Программы достигается через решение следующих **задач**:

- реализация Адаптированной образовательной программы;
- коррекция недостатков психофизического развития детей с НОДА;
- охрана и укрепление физического и психического здоровья воспитанников, в том числе их эмоционального благополучия;
- обеспечение равных возможностей для полноценного развития детей с НОДА в период дошкольного детства независимо от места проживания, пола, нации, языка, социального статуса;
- создание благоприятных условий развития в соответствии с их возрастными, психофизическими и индивидуальными особенностями, развитие способностей и творческого потенциала каждого ребенка с НОДА как субъекта отношений с другими детьми, взрослыми и миром;
- объединение обучения и воспитания в целостный образовательный процесс на основе духовно-нравственных и социокультурных ценностей, принятых в обществе правил и норм поведения в интересах человека, семьи, общества;
- формирование общей культуры личности детей с НОДА, в том числе ценностей здорового образа жизни, развитие их социальных, нравственных, эстетических, интеллектуальных, физических качеств, инициативности, самостоятельности и ответственности ребенка, формирование предпосылок учебной деятельности;
- осуществление индивидуально-ориентированной и социально-психолого-педагогической, коррекционно-развивающей помощи ребенку с НОДА с учётом особенностей психического и физического развития, индивидуальных особенностей;

- реализация комплексной системы мероприятий по социальной адаптации и интеграции в общество сверстников ребенка с НОДА;
- определение особенности организации образовательного процесса в соответствии с индивидуальными возможностями ребёнка-инвалида, структурой нарушения развития и степенью выраженности (в соответствии с рекомендациями психолого-медико-педагогической комиссии);
- обеспечение психолого-педагогической поддержки семьи и повышение компетентности родителей (законных представителей) в вопросах развития и образования, охраны и укрепления здоровья детей с НОДА;
- обеспечение преемственности целей, задач и содержания дошкольного и начального общего образования.

При разработке и конструировании Адаптированной образовательной программы могут использоваться комплексные образовательные программы, соответствующие ФГОС ДО и парциальные образовательные программы, а также методические и научно-практические материалы.

### **1.1.2. Принципы и подходы к формированию Программы**

Адаптированная образовательная программа для детей, имеющих нарушения опорно-двигательного аппарата, сформирована в соответствии с принципами и подходами, определенными федеральным государственным образовательным стандартом дошкольного образования и принципах, лежащих в основе профессиональной коррекции нарушений опорно-двигательного аппарата.

#### **Общие принципы и подходы к формированию программы:**

- поддержка разнообразия детства;
- сохранение уникальности и самоценности детства как важного этапа в общем развитии человека;
- позитивная социализация ребенка;
- личностно-развивающий и гуманистический характер взаимодействия взрослых и родителей (законных представителей), педагогических и иных работников Организации) и детей;
- содействие и сотрудничество детей и взрослых, признание ребенка полноценным участником (субъектом) образовательных отношений субъектной - ориентированная парадигма;
- сотрудничество Организации с семьей;
- возрастная адекватность образования. Этот принцип предполагает подбор педагогом содержания и методов дошкольного образования в соответствии с возрастными особенностями детей (не за партами).



## **Специфические принципы и подходы к формированию Адаптированных программ для детей с нарушениями опорно-двигательного аппарата:**

*-сетевое взаимодействие с организациями социализации, образования, охраны здоровья и другими партнерами, которые могут внести вклад в развитие и образование детей, а также использование ресурсов местного сообщества и вариативных программ дополнительного образования детей для обогащения детского развития. Программа предполагает, что Организация устанавливает партнерские отношения не только с семьями детей, но и с другими организациями и лицами, которые могут способствовать удовлетворению особых образовательных потребностей детей с НОДА, оказанию психолого-педагогической и/или медицинской поддержки в случае необходимости (Центр психолого-педагогической, медицинской и социальной помощи, профильные медицинские центры, неврологические и ортопедические клиники).*

*-индивидуализация дошкольного образования детей с НОДА предполагает такое построение образовательной деятельности, которое открывает возможности для индивидуализации образовательного процесса, появления индивидуальной траектории развития каждого ребенка с характерными для данного ребенка спецификой и скоростью, учитывающей его интересы, мотивы, способности и психофизические особенности.*

*-развивающее вариативное образование. Этот принцип предполагает, что образовательное содержание предлагается ребенку через разные виды деятельности с учетом зон актуального и ближайшего развития ребенка (Л.С. Выготский), что способствует развитию, расширению как явных, так и потенциальных возможностей ребенка.*

*-полнота содержания и интеграция отдельных образовательных областей. В соответствии со Стандартом Программа предполагает всестороннее социально-коммуникативное, познавательное, речевое, художественно-эстетическое и физическое развитие детей посредством различных видов детской активности. Деление Программы на образовательные области не означает, что каждая образовательная область осваивается ребенком отдельно, в форме изолированных занятий по модели школьных предметов. Между отдельными разделами Программы существуют многообразные взаимосвязи: познавательное развитие детей с НОДА тесно связано с двигательным, речевым и социально-коммуникативным, художественно-эстетическое – с познавательным и речевым и т.п. Содержание образовательной деятельности в каждой области тесно связано с другими областями. Такая организация образовательного процесса соответствует особенностям развития детей с НОДА раннего и дошкольного возраста.*

*-инвариантность ценностей и целей при вариативности средств реализации и достижения целей Программы. Стандарт и Программа задают инвариантные ценности и ориентиры, с учетом которых Организация должна разработать свою адаптированную основную*

образовательную программу. При этом за Организацией остаётся право выбора способов их достижения, выбора образовательных программ, *учитывающих разнородность состава групп воспитанников, их психофизических особенностей, запросов родителей (законных представителей).*

**Дополнения общих принципов педагогики и психологии положениями и концепциями специальной психологии и педагогики:**

- *положение ведущей роли социальных условий среды и социальной ситуации развития для всех динамических изменений, происходящих в психическом развитии ребенка на любом возрастном этапе, когда социальные факторы рассматриваются как основные детерминанты детского развития;*
- *идея о «смысловом строении сознания», когда чувственный и практический опыт имеют ведущее значение в формировании сугубо индивидуального «смыслообраза мира» у ребенка (Л.С. Выготский, А.В. Запорожец);*
- *теория комплексного сенсорного воздействия, за счет использования специальных технических средств, методов и приемов для раздражения проводящих путей, чувствительных областей коры головного мозга и формирования межнейронных связей как основы развития высших психических функций;*
- *теория имитации и подражания, а также последовательного формирования умственных действий (П.Я. Гальперин, А.В. Запорожец, А.Н. Леонтьев);*
- *теория деятельности с акцентом на ориентировочную и поисково-исследовательскую деятельность, в процессе которой формируется восприятие и осваиваются социальные способы действий с предметами, закладывается системная и полисенсорная основа познания (Л. С. Выготский, А. Н. Леонтьев, А.В. Запорожец);*
- *стимулирование эмоционального реагирования, эмпатии и использование их для развития практической деятельности детей, общения и воспитания адекватного поведения;*
- *положение о социальной природе вторичных нарушений в развитии у детей и теория социальной компенсации (Л.С. Выготский);*
- *принцип организованного взаимодействия с семьей предполагает, что перенос нового позитивного опыта, полученного ребенком на коррекционных занятиях, в реальную жизненную практику возможен лишь при условии готовности ближайших партнеров ребенка принять и реализовать новые способы общения и взаимодействия с ним, поддержать ребенка в его саморазвитии и самоутверждении;*
- *принцип инвариантности ценностей и целей при вариативности средств реализации и достижения целей Программы: Стандарт и Программа задают инвариантные ценности и ориентиры, с учетом которых Организация должна разработать свою адаптированную*

*основную образовательную программу. При этом за Организацией остаётся право выбора способов их достижения, выбора образовательных программ, учитывающих разнородность состава групп воспитанников, их психофизических особенностей, запросов родителей (законных представителей);*

Анализируя на каждом новом возрастном периоде динамику психического развития ребёнка и изменения в состоянии здоровья, следует придерживаться гибкого и интегративного подходов при определении дальнейшего образовательного маршрута и содержания обучения в различных предметных областях. Это обеспечит своевременный переход ребенка с одного образовательного периода на другой, а при условии полного освоения данной Программы до достижения ребенком возраста 7 лет возможность перехода на иной вариант АОП, наиболее подходящий с учетом актуального психологического состояния, образовательных потребностей и возможностей ребенка. Необходима интеграция коррекционно-развивающего содержания в структуру всех занятий согласно учебного плана и во все виды совместной деятельности взрослого с детьми, режимные процессы и игровые ситуации. Коррекционно-развивающая направленность обучения обеспечивается созданием во всех помещениях образовательной организации специальной предметно-развивающей среды, в том числе для оказания специального стимулирующего сенсорного воздействия во время свободной деятельности детей. Каждый специалист, участник образовательной деятельности (учитель-дефектолог, педагог-психолог, воспитатель, музыкальный руководитель, специалист по АФК, педагог дополнительного образования) должен владеть знаниями в области специальной психологии и педагогики, знать и применять на практике правила использования и ухода за средствами индивидуальной коррекции, уметь применять современные коррекционно-педагогические технологии в своей профессиональной деятельности.

Программа предусматривает создание целостной системы специальных образовательных условий: от предельно общих для всех детей с ОВЗ до индивидуальных, от которых зависит эффективность реализации образовательного процесса и социальной адаптированности ребенка в соответствии с его особенностями и образовательными возможностями.

### **1.1.3. Значимые для разработки и реализации АОП характеристики воспитанников с НОДА**

Нарушения функций опорно-двигательного аппарата у детей могут носить как врожденный, так и приобретенный характер. Отклонения в развитии у детей с двигательной патологией отличаются значительной полиморфностью и диссоциацией в степени выраженности различных нарушений. Контингент детей с нарушениями опорно-двигательного аппарата крайне неоднороден.

У всех детей данной категории ведущими являются двигательные расстройства (задержка формирования, недоразвитие или утрата двигательных функций), которые могут иметь различную степень выраженности.

Двигательные нарушения у детей имеют различную **степень выраженности**:

- **тяжелая степень** двигательных нарушений – дети не владеют навыками ходьбы и манипулятивной деятельностью, они не могут самостоятельно обслуживать себя;
- **средняя (умеренно выраженная) степень** двигательных нарушений – дети владеют ходьбой, но ходят неуверенно, часто с помощью специальных приспособлений (костылей, канадских палочек и т.д.), т.е. самостоятельное передвижение детей затруднено; навыки самообслуживания развиты не полностью из-за нарушений манипулятивных функций рук;
- **легкая степень двигательных нарушений** – дети ходят самостоятельно, уверенно; они полностью себя обслуживают, достаточно развита манипулятивная деятельность, однако у них могут наблюдаться неправильные патологические позы и положения, нарушения походки; движения недостаточно ловкие, замедленные; снижена мышечная сила, имеются недостатки мелкой моторики.

**Контингент воспитанников МДОУ «Детский сад №145»** составляют дети с двигательной патологией в возрасте от 1,5 до 7 лет. В детский сад принимаются дети со следующими заболеваниями:

***Заболевания нервной системы:***

- детский церебральный паралич;
- полиомиелит;
- миопатия.

***Врожденная патология опорно-двигательного аппарата:***

- дисплазия тазобедренных суставов;
- врожденный вывих бедра;
- кривошея;
- косолапость и другие деформации стоп;
- аномалии развития позвоночника (сколиоз), грудной клетки;
- недоразвитие и дефекты конечностей;
- аномалии развития пальцев кисти;
- артрогриппоз.

***Приобретенные заболевания и повреждения опорно-двигательного аппарата:***

- асептический некроз головки и шейки бедра;
- контрактура посттравматическая, постостеомиелитическая;
- полиартрит;

- заболевания скелета (туберкулез, опухоли костей, остеомиелит);
- системные заболевания скелета (хондродистрофия, рахит).

***Другие нарушения опорно-двигательного аппарата:***

- диспластический синдром;
- сочетание функциональных дефектов: слабость связочного аппарата, мышечной системы с нарушением осанки, плоско-вальгусными стопами.

Всех воспитанников с НОДА условно можно разделить на две категории, которые нуждаются в различных вариантах психолого-педагогической поддержки и создания специальных образовательных условий. Дифференциация основывается на этиологическом принципе (неврологической или ортопедической патологии), обусловленной двигательными нарушениями.

Дети, у которых двигательная недостаточность связана с поражением центральной нервной системы, чаще имеют недостатки речевого развития и когнитивных функций.

Дети с двигательными нарушениями ортопедической патологии могут иметь вторичные когнитивные нарушения, но они в меньшей мере нуждаются в коррекционной помощи, могут быть успешно включены в инклюзивные группы.

**К первой категории (с неврологическим характером двигательных расстройств)** относятся дети, у которых НОДА обусловлены органическим поражением двигательных отделов центральной нервной системы. Большинство детей этой группы составляют дети с детским церебральным параличом (ДЦП) (89% от общего количества детей с НОДА).

При ДЦП нарушения развития имеют сложную структуру: отмечается сочетание двигательных, психических и речевых нарушений. Степень тяжести психомоторных расстройств варьирует в большом диапазоне, при этом могут наблюдаться различные сочетания. При легких двигательных расстройствах могут наблюдаться выраженные интеллектуальные и речевые нарушения, а при тяжелой степени двигательной патологии могут быть незначительные отклонения в интеллектуальном и речевом развитии.

Задержка и нарушение формирования всех двигательных функций оказывают неблагоприятное влияние на формирование психики и речи. Для детей с НОДА характерны специфические отклонения в психическом развитии (нарушено формирование познавательной деятельности, эмоционально-волевой сферы и личности). Структура нарушений познавательной деятельности при ДЦП имеет ряд специфических особенностей, характерных для всех детей: неравномерный характер нарушений отдельных психических функций; сниженный запас знаний и представлений об окружающем; высокая истощаемость всех психических процессов, пониженная работоспособность. Чаще всего характерна недостаточность пространственных и временных представлений, тактильного восприятия, конструктивного праксиса. Нарушение координированной деятельности различных анализаторных систем (патология зрения, слуха,

мышечно-суставного чувства) существенно сказывается на восприятии в целом, ограничивает объем информации, затрудняет интеллектуальную деятельность детей.

По состоянию интеллекта дети с НОДА представляют крайне разнородную группу: одни имеют нормальный или близкий к нормальному интеллект, у других наблюдается задержка психического развития, у части детей – интеллектуальные нарушения (различной степени тяжести). Дошкольники без отклонений в психическом (в частности, интеллектуальном) развитии встречаются относительно редко.

Основным нарушением познавательной деятельности при ДЦП является задержка психического развития (ЗПР) органического генеза. ЗПР при ДЦП чаще всего характеризует благоприятная динамика дальнейшего умственного развития детей. При ранней, систематической, адекватной коррекционно-педагогической работе у воспитанников отмечается положительная динамика в умственном развитии.

При ДЦП не только замедляется, но и патологически искажается **процесс формирования речи**. У детей отмечается задержка и нарушение формирования всех сторон речи: лексической, грамматической, фонетической и фонематической. Наиболее частая форма речевой патологии при ДЦП – дизартрия, которая редко встречается в изолированном виде, а сочетается с задержкой речевого развития или алалией. У дошкольников с церебральным параличом нередко отмечается неправильное произнесение тех или иных звуков. Иногда у детей отмечается повышенное слюнотечение. Всё это требует целенаправленного логопедического воздействия.

**Запас знаний и представлений об окружающем мире** у детей с НОДА часто ограничен и является недостаточным. Сведения об окружающем носят формальный характер, отрывочны, изолированы друг от друга.

У большинства детей с НОДА замедленно формируются мыслительные операции: сравнение, выделение существенных и несущественных признаков, установление причинно-следственной зависимости между предметами и явлениями окружающего мира. **Особенности эмоционально-волевой сферы** проявляются в том, что у одних детей отмечается повышенная эмоциональная возбудимость, раздражительность, двигательная расторможенность, у других – заторможенность, застенчивость, робость. У дошкольников с ДЦП отмечаются такие нарушения личностного развития, как пониженная мотивация к деятельности, страхи, связанные с передвижением и общением, стремление к ограничению социальных контактов.

**Ко второй категории (с ортопедической патологией двигательных расстройств)** относятся дети с преимущественным поражением опорно-двигательного аппарата не неврологического характера. Эти дети не имеют выраженных нарушений интеллектуального развития: несколько замедлен общий темп психического развития, частично нарушены отдельные корковые функции, зрительно - пространственные представления. Воспитанники, имеющие неярко выраженные нарушения познавательного развития при своевременной

коррекционно-развивающей помощи на протяжении дошкольного возраста могут достичь уровня нормально развивающихся сверстников.

У многих детей отмечаются проблемы в социально-личностном развитии в связи с переживанием ими дефекта и с особенностями семейного воспитания. Поэтому эти дети нуждаются в психологической поддержке на фоне систематического ортопедического лечения и соблюдения щадящего индивидуального двигательного режима.

Вследствие неоднородности состава детей с НОДА диапазон различий в требуемом уровне и содержании коррекционно-образовательной деятельности предполагает образовательную дифференциацию.

Анализ особенностей развития дошкольников с НОДА позволяет выделить ряд их **специфических образовательных потребностей:**

- ранняя психолого-медико-педагогическая помощь в системе комплексной абилитации/реабилитации;
- создание безбарьерной архитектурно-планировочной среды;
- обеспечение особой пространственной и временной организации образовательной среды;
- регламентация деятельности с учетом медицинских рекомендаций (соблюдение ортопедического режима);
- обязательной непрерывности коррекционно-образовательного процесса, реализуемого как через содержание образовательных областей, так и в процессе индивидуальной работы;
- наличие рекомендаций лечащего врача и / или ТПМПК к определению режима нагрузок, организации коррекционно-образовательного процесса (организация режима дня, режим ношения ортопедической обуви, смена видов деятельности на занятиях, проведение физкультурных пауз и т.д.);
- адресная помощь по коррекции двигательных, речевых, познавательных и социально-личностных нарушений и подготовке к школе;
- использование специальных методов, приёмов и средств обучения (в том числе специализированных компьютерных и ассистивных технологий), обеспечивающих реализацию «обходных путей» обучения;
- целенаправленная работа с родителями воспитанников, включая обучение их доступным приемам коррекционно-развивающей работы;
- сохранение, укрепление психического и соматического здоровья, в поддержании работоспособности, предупреждении истощаемости, психофизических перегрузок, эмоциональных срывов;
- индивидуализация коррекционно-образовательного процесса с учетом структуры

нарушений и вариативности проявлений;

- формирование у педагогов образовательной организации специальных компетенций в области работы с детьми с двигательной патологией;
- формирование толерантного отношения у здоровых детей и их родителей;
- максимальное расширение образовательного пространства – выход за пределы ДООУ с учетом психофизических особенностей детей указанной категории.

При включении воспитанников с двигательными нарушениями в коррекционно-образовательный процесс ДООУ обязательным условием является организация систематического, адекватного, непрерывного психолого-медико-педагогического сопровождения. Реализация данного условия возможна благодаря имеющейся в Российской Федерации системы медико-психолого-педагогической помощи детям с двигательной патологией.

## **1.2. Планируемые результаты освоения Программы**

### **Планируемые результаты**

Результаты освоения Программы представлены в виде целевых ориентиров дошкольного образования и представляют собой возрастные характеристики возможных достижений ребенка с ОВЗ к концу дошкольного образования.

Реализация образовательных целей и задач Программы направлена на достижение целевых ориентиров дошкольного образования, которые описаны как основные характеристики развития ребенка с ОВЗ. Они представлены в виде изложения возможных достижений воспитанников на разных возрастных этапах дошкольного детства.

В связи с разнообразием причин, вызывающих двигательные нарушения, особенностями течения заболеваний, разной динамикой развития детей, ряд показателей развития этих детей может отличаться от возрастных нормативов.

В первую очередь, это касается двигательного развития. У большинства детей данной категории отмечается задержка и нарушения в формировании двигательных навыков, часть детей с неврологической патологией или тяжелыми ортопедическими нарушениями не осваивают самостоятельную ходьбу в дошкольном возрасте. Может отмечаться задержка речевого и психического развития. У детей с сочетанием двигательной патологии с сенсорными и (или) интеллектуальными нарушениями целевые ориентиры каждого возрастного этапа определяются индивидуально, с учетом сложной структуры нарушения.

**Целевые ориентиры реализации АОП для детей с тяжелыми нарушениями речи  
(ПРИЛОЖЕНИЕ 1)**

**Целевые ориентиры реализации АОП для детей с задержкой психического развития  
(ПРИЛОЖЕНИЕ 2)**



## Целевые ориентиры реализации АООП для детей с умственной отсталостью (интеллектуальными нарушениями) (ПРИЛОЖЕНИЕ 3)

В соответствии с особенностями психофизического развития воспитанников с НОДА, планируемые результаты освоения Программы предусмотрены в ряде целевых ориентиров:

- целевые ориентиры раннего возраста;
- целевые ориентиры младшего дошкольного возраста;
- целевые ориентиры среднего дошкольного возраста;
- целевые ориентиры на этапе завершения освоения Программы.

### 1.2.1. Целевые ориентиры раннего возраста

#### *К трем годам ребенок:*

- интересуется окружающими предметами, активно действует с ними, исследует их свойства, экспериментирует;
- знает назначение бытовых предметов и умеет пользоваться ими (совершает предметные действия);
- стремится к общению со взрослыми, активно подражает им в движениях и действиях,
- понимает речь, знает названия окружающих предметов и игрушек;
- проявляет интерес к сверстникам, наблюдая за их действиями и подражает, им;
- проявляет самостоятельность в бытовых и игровых действиях, стремится достичь результата своих действий;
- владеет простейшими навыками самообслуживания;
- стремится повторять за взрослым предложения из 2-х-3-х слов, двусложия, может обращаться с вопросами и просьбами,
- любит слушать стихи, песни, короткие сказки, рассматривать картинки, вступает в контакт с детьми и взрослыми;
- охотно включается в продуктивные виды деятельности (изобразительную деятельность, конструирование и др.) с учетом имеющихся ограничений манипулятивных функций;
- показывает по словесной инструкции и может назвать два-четыре основных цвета и две-три формы;
- двигается с учетом имеющихся ограничений.

### 1.2.2. Целевые ориентиры дошкольного возраста

#### Целевые ориентиры освоения Программы детьми младшего дошкольного возраста

#### *К четырем с половиной годам ребенок:*

- способен к устойчивому эмоциональному контакту со взрослым и сверстниками;

- проявляет речевую активность, способность взаимодействовать с окружающими, желание общаться с помощью слова, стремится к расширению понимания речи;
- понимает названия предметов, действий, признаков, встречающихся в повседневной речи;
- понимает и выполняет словесные инструкции, выраженные различными по степени сложности синтаксическими конструкциями;
- различает лексические значения слов и грамматических форм слова;
- пополняет активный словарный запас с последующим включением его в простые фразы;
- называет действия, предметы, изображенные на картинке, выполненные персонажами сказок или другими объектами;
- участвует в элементарном диалоге (отвечает на вопросы после прочтения сказки, используя слова, простые предложения, состоящие из двух-трех слов, которые могут добавляться жестами);
- рассказывает двестишья и простые потешки;
- использует для передачи сообщения слова, простые предложения, состоящие из двух-трех слов, которые могут добавляться жестами;
- произносит простые по артикуляции звуки;
- воспроизводит звукослоговую структуру двухсложных слов, состоящих из открытых, закрытых слогов, с ударением на гласном звуке;
- выполняет отдельные ролевые действия, носящие условный характер, участвует в разыгрывании сюжета: цепочки двух-трех действий (воображаемую ситуацию удерживает взрослый);
- соблюдает в игре элементарные правила;
- осуществляет перенос, сформированных ранее игровых действий в различные игры;
- проявляет интерес к действиям других детей, может им подражать;
- замечает несоответствие поведения других детей требованиям взрослого;
- выражает интерес и проявляет внимание к различным эмоциональным состояниям человека;
- выбирает из трех предметов разной величины «самый большой» («самый маленький»);
- считает с соблюдением принципа «один к одному» (в доступных пределах счета), обозначает итог счета;
- знает реальные явления и их изображения: контрастные времена года (лето и зима) и части суток (день и ночь);
- эмоционально положительно относится к изобразительной деятельности, ее процессу и результатам;
- владеет некоторыми операционально-техническими сторонами изобразительной деятельности с учетом ограничения манипулятивной функции;

- планирует основные этапы предстоящей работы с помощью взрослого;
- с помощью взрослого выполняет музыкально-ритмические движения и действия на шумовых музыкальных инструментах;
- выражает стремление осваивать различные виды движения (бег, лазанье, перешагивание и пр.);
- обладает навыками элементарной ориентировки в пространстве;
- реагирует на сигнал и действует в соответствии с ним;
- стремится принимать активное участие в подвижных играх;
- использует предметы домашнего обихода, личной гигиены, выполняет орудийные действия с предметами бытового назначения с незначительной помощью взрослого;
- с помощью взрослого стремится поддерживать опрятность во внешнем виде, выполняет основные культурно-гигиенические действия, ориентируясь на образец и словесные просьбы взрослого.

### 1.2.3. Целевые ориентиры среднего дошкольного возраста

#### *К шести годам ребенок:*

- проявляет мотивацию к занятиям, попытки планировать (с помощью взрослого) деятельность для достижения какой-либо (конкретной) цели;
- понимает и употребляет слова, обозначающие названия предметов, действий, признаков, состояний, свойств, качеств;
- различает словообразовательные модели и грамматические формы слов в импрессивной речи;
- использует в речи простейшие виды сложносочиненных предложений с сочинительными союзами, применяет слова в соответствии с коммуникативной ситуацией;
- пересказывает (с помощью взрослого) небольшую сказку, рассказ, с помощью взрослого рассказывает по картинке, пересказывает небольшие произведения;
- составляет описательный рассказ по вопросам (с помощью взрослого), ориентируясь на игрушки, картинки, из личного опыта;
- различает на слух ненарушенные и нарушенные в произношении звуки;
- владеет простыми формами фонематического анализа;
- использует различные виды интонационных конструкций;
- выполняет взаимосвязанные ролевые действия, изображающие социальные функции людей, понимает и называет свою роль;
- использует в ходе игры различные натуральные предметы, их модели, предметы-заместители;
- передает в сюжетно-ролевых и театрализованных играх различные виды социальных отношений;

- стремится к самостоятельности, проявляет относительную независимость от взрослого;
- проявляет доброжелательное отношение к детям, взрослым, оказывает помощь в процессе деятельности, благодарит за помощь;
- занимается доступным продуктивным видом деятельности, не отвлекаясь, в течение некоторого времени (15–20 минут);
- устанавливает причинно-следственные связи между условиями жизни, внешними и функциональными свойствами в животном и растительном мире на основе наблюдений и практического экспериментирования;
- осуществляет «пошаговое» планирование с последующим словесным отчетом о последовательности действий сначала с помощью взрослого, к концу периода обучения, самостоятельно;
- имеет представления о независимости количества элементов множества от пространственного расположения предметов, составляющих множество, и их качественных признаков, осуществляет элементарные счетные действия с множествами предметов на основе слухового, тактильного и зрительного восприятия;
- имеет представления о времени на основе наиболее характерных признаков (по наблюдениям в природе, по изображениям на картинках); узнает и называет реальные явления и их изображения: времена года и части суток;
- владеет ситуативной речью в общении с другими детьми и со взрослыми, элементарными коммуникативными умениями, взаимодействует с окружающими взрослыми и сверстниками, используя речевые и неречевые средства общения;
- может самостоятельно получать новую информацию (задает вопросы, экспериментирует);
- обладает значительно возросшим объемом понимания речи и звукопроизносительными возможностями, активным словарным запасом с последующим включением его в простые фразы;
- в речи употребляет все части речи, проявляя словотворчество;
- сочиняет небольшую сказку или историю по теме, рассказывает о своих впечатлениях, высказывается по содержанию литературных произведений (с помощью взрослого и самостоятельно);
- изображает предметы с деталями, появляются элементы сюжета, композиции, замысел опережает изображение;
- положительно эмоционально относится к изобразительной деятельности, ее процессу и результатам, знает материалы и средства, используемые в процессе изобразительной деятельности, их свойства;
- знает основные цвета и их оттенки;

- сотрудничает с другими детьми в процессе выполнения коллективных работ;
- внимательно слушает музыку, понимает и интерпретирует выразительные средства музыки, проявляя желание самостоятельно заниматься музыкальной деятельностью;
- выполняет двигательные цепочки из трех-пяти элементов;
- выполняет общеразвивающие упражнения с учетом особенностей двигательного развития;
- элементарно описывает по вопросам взрослого свое самочувствие, может привлечь его внимание в случае плохого самочувствия, боли и т. п.

#### **1.2.4. Целевые ориентиры на этапе завершения освоения Программы**

Целевые ориентиры на этапе завершения освоения Программы

##### ***К семи-восемью годам ребенок:***

- обладает сформированной мотивацией к школьному обучению;
- усваивает значения новых слов на основе знаний о предметах и явлениях окружающего мира;
- употребляет слова, обозначающие личностные характеристики, с мотивным значением, многозначные;
- умеет подбирать слова с противоположным и сходным значением;
- умеет осмысливать образные выражения и объяснять смысл поговорок (при необходимости прибегает к помощи взрослого);
- правильно употребляет грамматические формы слова: продуктивные и непродуктивные словообразовательные модели;
- составляет различные виды описательных рассказов, текстов (описание, повествование, с элементами рассуждения) с соблюдением цельности и связности высказывания, составляет творческие рассказы;
- осуществляет слуховую и слухопроизносительную дифференциацию звуков по всем дифференциальным признакам;
- владеет простыми формами фонематического анализа, способен осуществлять сложные формы фонематического анализа (с постепенным переводом речевых умений во внутренний план), осуществляет операции фонематического синтеза;
- осознает слоговое строение слова, осуществляет слоговой анализ и синтез слов (двухсложных с открытыми, закрытыми слогами, трехсложных с открытыми слогами, односложных);
- правильно произносит звуки (в соответствии с онтогенезом);
- владеет доступными видами продуктивной деятельности, проявляет инициативу и самостоятельность в разных видах деятельности;

- выбирает род занятий, участников по совместной деятельности, избирательно и устойчиво взаимодействует с детьми;
- участвует в коллективном создании замысла в игре и на занятиях;
- передает как можно более точное сообщение другому, проявляя внимание к собеседнику;
- регулирует свое поведение в соответствии с усвоенными нормами и правилами, проявляет кооперативные умения в процессе игры, соблюдая отношения партнерства, взаимопомощи, взаимной поддержки;
- отстаивает усвоенные нормы и правила перед ровесниками и взрослыми, стремится к самостоятельности, проявляет относительную независимость от взрослого;
- использует в играх знания, полученные в ходе экскурсий, наблюдений, знакомства с художественной литературой, картинным материалом, народным творчеством, историческими сведениями, мультфильмами и т. п.;
- использует в процессе продуктивной деятельности все виды словесной регуляции: словесного отчета, словесного сопровождения и словесного планирования деятельности;
- устанавливает причинно-следственные связи между условиями жизни, внешними и функциональными свойствами в животном и растительном мире на основе наблюдений и практического экспериментирования;
- владеет элементарными математическими представлениями: количество в пределах десяти, знает цифры 0, 1–9 в правильном и зеркальном (перевернутом) изображении, среди наложенных друг на друга изображений, соотносит их с количеством предметов;
- решает простые арифметические задачи устно, используя при необходимости в качестве счетного материала символические изображения;
- определяет времена года, части суток;
- самостоятельно получает новую информацию (задает вопросы, экспериментирует);
- пересказывает литературные произведения, по иллюстративному материалу (картинкам, картинкам, фотографиям), содержание которых отражает эмоциональный, игровой, трудовой, познавательный опыт детей;
- выполняет речевые действия в соответствии с планом повествования, составляет рассказы по сюжетным картинкам и по серии сюжетных картинок, используя графические схемы, наглядные опоры;
- отражает в речи собственные впечатления, представления, события своей жизни, составляет с помощью взрослого небольшие сообщения, рассказы «из личного опыта»;
- владеет языковыми операциями, обеспечивающими овладение грамотой;
- стремится к использованию различных средств и материалов в процессе изобразительной деятельности;

- имеет элементарные представления о видах искусства, понимает доступные произведения искусства (картины, иллюстрации к сказкам и рассказам, народная игрушка: Семеновская матрешка, Дымковская и Богородская игрушка, воспринимает музыку, художественную литературу, фольклор;
- проявляет интерес к произведениям народной, классической и современной музыки, к музыкальным инструментам;
- сопереживает персонажам художественных произведений;
- выполняет доступные движения и упражнения по словесной инструкции взрослых;
- знает и подчиняется правилам игр, игр с элементами спорта;
- владеет элементарными нормами и правилами здорового образа жизни (в питании, двигательном режиме, закаливании, при формировании полезных привычек и др.).

Темпы двигательного развития могут существенно варьировать в зависимости от тяжести двигательных нарушений и динамических изменений в ходе лечения. Речевое и познавательное развитие детей с НОДА тесно связаны с их двигательным развитием. У детей с тяжелой двигательной патологией может задерживаться темп познавательного и речевого развития.

### **1.3. Развивающее оценивание качества образовательной деятельности по Программе**

Оценивание качества образовательной деятельности, осуществляемой Организацией по Программе, представляет собой важную составную часть данной образовательной деятельности, направленную на ее усовершенствование.

Концептуальные основания такой оценки определяются требованиями Федерального закона «Об образовании в Российской Федерации», а также ФГОС дошкольного образования, в котором определены государственные гарантии качества образования.

Оценивание качества, т. е. оценивание соответствия образовательной деятельности, реализуемой Организацией, заданным требованиям ФГОС и Программы в дошкольном образовании детей с ОВЗ направлено в первую очередь на оценивание созданных Организацией условий в процессе образовательной деятельности.

Система оценки образовательной деятельности, предусмотренная Программой, предполагает оценивание качества условий образовательной деятельности, обеспечиваемых Организацией, включая психолого-педагогические, кадровые, материально-технические, финансовые, информационно-методические, управление Организацией и т. д.

Программой не предусматривается оценивание качества образовательной деятельности Организации на основе достижения детьми с ОВЗ планируемых результатов освоения Программы.

**Целевые ориентиры, представленные в Программе:**

- не подлежат непосредственной оценке;
- не являются непосредственным основанием оценки как итогового, так и промежуточного уровня развития детей с ОВЗ;

- не являются основанием для их формального сравнения с реальными достижениями детей с ОВЗ;

- не являются основой объективной оценки соответствия, установленным требованиям образовательной деятельности и подготовки детей;

- не являются непосредственным основанием при оценке качества образования.

Степень реального развития обозначенных целевых ориентиров и способности ребенка их проявлять к моменту перехода на следующий уровень образования могут существенно варьировать у разных детей в силу различий в условиях жизни и индивидуальных особенностей развития конкретного ребенка.

Программа строится на основе общих закономерностей развития личности детей дошкольного возраста с ОВЗ с учетом сенситивных периодов в развитии.

Дети с различными недостатками в физическом и/или психическом развитии могут иметь качественно неоднородные уровни двигательного, речевого, познавательного и социального развития личности. Поэтому целевые ориентиры основной образовательной программы Организации, реализуемой с участием детей с ОВЗ, должны учитывать не только возраст ребенка, но и уровень развития его личности, степень выраженности различных нарушений, а также индивидуально-типологические особенности развития ребенка.

Программой предусмотрена система мониторинга динамики развития детей, динамики их образовательных достижений, основанная на методе наблюдения и включающая:

- педагогические наблюдения, педагогическую диагностику, связанную с оценкой эффективности педагогических действий с целью их дальнейшей оптимизации;

- детские портфолио, фиксирующие достижения ребенка в ходе образовательной деятельности;

- карты развития ребенка с ОВЗ;

- различные шкалы индивидуального развития ребенка с ОВЗ.

Программа предоставляет образовательному учреждению право самостоятельного выбора инструментов педагогической и психологической диагностики развития детей, в том числе, его динамики.

Педагогическая диагностика достижения планируемых результатов индивидуального развития детей, с указанием методов и источников диагностики, ее авторов по каждому направлению развития детей в соответствии с ФГОС ДО и требованиями ФОП ДО.



В соответствии с пунктом 3.2.3, а также комментарием Министерства образования и науки России к ФГОС ДО в рамках реализации данной Программы педагоги обязаны анализировать индивидуальное развитие воспитанников в форме педагогической диагностики для:

- индивидуализации образования, которая предполагает поддержку ребенка, построение его индивидуальной траектории, а также включающая при необходимости коррекцию развития воспитанников в условиях профессиональной компетенции педагогов;

- оптимизация работы с группой детей.

Педагогическая диагностика достижений планируемых результатов направлена на изучение деятельностных умений ребёнка, его интересов, предпочтений, склонностей, личностных особенностей, способов взаимодействия со взрослыми и сверстниками. Она позволяет выявлять особенности и динамику развития ребёнка, составлять на основе полученных данных индивидуальные образовательные маршруты освоения образовательной программы, своевременно вносить изменения в планирование, содержание и организацию образовательной деятельности.

Педагогическая диагностика проводится в виде мониторинга, что предполагает непрерывный процесс наблюдения, а также учёта критериев и показателей, а фиксация данных проводится на начало и конец учебного года.

Педагогическая диагностика проводится в ходе наблюдений за активностью детей в спонтанной и специально организованной деятельности. Инструментарий для педагогической диагностики – карты наблюдений детского развития, позволяющие фиксировать индивидуальную динамику и перспективы развития каждого ребенка в ходе:

- коммуникации со сверстниками и взрослыми (как меняются способы установления и поддержания контакта, принятия совместных решений, разрешения конфликтов и пр.);
- игровой деятельности;
- познавательной деятельности (как идет развитие детских способностей, познавательной активности);
- проектной деятельности (как идет развитие детской инициативности, ответственности и автономии, как развивается умение планировать и организовывать свою деятельность);
- художественной деятельности;
- физического развития.

Результаты наблюдения могут быть дополнены беседами с детьми в свободной форме, что позволяет выявить причины поступков, наличие интереса к определенному виду деятельности, уточнить знания о предметах и явлениях окружающей действительности и другое.

Педагогическая диагностика не предполагает специально созданных для её проведения мероприятий, которые могут привести к нарушению режима и переутомлению детей. Также

педагогическая диагностика не предполагает жестких временных рамок, т.к. это противоречит сути мониторинга, возрастным особенностям воспитанников, а также содержания ФГОС ДО.

Пособия, используемые для проведения педагогической диагностики индивидуального развития детей при реализации Программы:

- Н.В. Верещагина: «Диагностика педагогического процесса в первой младшей группе (с 2 до 3 лет) дошкольной образовательной организации. Разработано в соответствии с ФГОС.

- Н.В. Верещагина: «Диагностика педагогического процесса во второй младшей группе (с 3 до 4 лет) дошкольной образовательной организации. Разработано в соответствии с ФГОС.

- Н.В. Верещагина: «Диагностика педагогического процесса в средней группе (с 4 до 5 лет) дошкольной образовательной организации. Разработано в соответствии с ФГОС.

- Н.В. Верещагина: «Диагностика педагогического процесса в старшей группе (с 5 до 6 лет) дошкольной образовательной организации. Разработано в соответствии с ФГОС.

- Н.В. Верещагина: «Диагностика педагогического процесса в подготовительной к школе группе (с 6 до 7 лет) дошкольной образовательной организации.

Результаты педагогической диагностики (мониторинга) могут использоваться исключительно для решения следующих образовательных задач:

- 1) индивидуализации образования (в том числе поддержки ребёнка, построения его образовательной траектории или профессиональной коррекции особенностей его развития);

- 2) оптимизации работы с группой детей.

Педагогическая диагностика завершается анализом полученных данных, на основе которых педагог выстраивает взаимодействие с детьми, организует РППС, мотивирующую активную творческую деятельность воспитанников, составляет индивидуальные образовательные маршруты освоения образовательной Программы, осознанно и целенаправленно проектирует образовательный процесс.

Анализ продуктов детской деятельности может осуществляться на основе изучения материалов портфолио ребёнка (рисунков, работ по аппликации, фотографий работ по лепке, построек, поделок и другого). Полученные в процессе анализа качественные характеристики существенно дополняют результаты наблюдения за продуктивной деятельностью детей (изобразительной, конструктивной, музыкальной и другой деятельностью).

При необходимости используется психологическая диагностика развития детей (выявление и изучение индивидуально-психологических особенностей детей, причин возникновения трудностей в освоении образовательной программы), которую проводят квалифицированные специалисты (педагоги- психологи, психологи). Участие ребёнка в психологической диагностике допускается только с согласия его родителей (законных представителей). Результаты психологической диагностики могут использоваться для решения задач психологического сопровождения и оказания адресной психологической помощи.

Педагог имеет право проводить оценку особенностей развития детей и усвоения ими Программы в рамках педагогической диагностики по собственному усмотрению со всеми детьми группы независимо от пожеланий родителей.

При необходимости может быть проведена психологическая диагностика развития детей. Ее проводят квалифицированные специалисты (педагоги-психологи) и только с согласия родителей (законных представителей). Результаты психологической диагностики могут использоваться для решения задач психологического сопровождения и проведения квалифицированной коррекции развития детей.

В соответствии со ФГОС дошкольного образования и принципами Программы **оценка качества образовательной деятельности по Программе:**

1) поддерживает ценности развития и позитивной социализации ребенка раннего и дошкольного возраста с ОВЗ;

2) учитывает факт разнообразия путей развития ребенка с ОВЗ в условиях современного общества;

3) ориентирует систему дошкольного образования на поддержку вариативных организационных форм дошкольного образования для детей с ОВЗ;

4) обеспечивает выбор методов и инструментов оценивания для семьи, образовательной организации и для педагогов в соответствии:

- с разнообразием вариантов развития детей с ОВЗ в дошкольном детстве,
- разнообразием вариантов образовательной и коррекционно-реабилитационной среды,
- разнообразием местных условий в разных регионах и муниципальных образованиях Российской Федерации.

5) представляет собой основу для развивающего управления программами дошкольного образования для детей с ОВЗ на уровне Организации, учредителя, региона, страны, обеспечивая тем самым качество основных образовательных программ дошкольного образования в разных условиях их реализации в масштабах всей страны.

Система оценки качества реализации адаптированной образовательной программы дошкольного образования детей с ОВЗ на уровне Организации должна обеспечивать участие всех участников образовательных отношений и в то же время выполнять свою основную задачу – обеспечивать развитие системы дошкольного образования в соответствии с принципами и требованиями Стандарта.

Программой предусмотрены **следующие уровни системы оценки качества:**

- диагностика развития ребенка раннего и дошкольного возраста с ОВЗ, используемая как профессиональный инструмент педагога с целью получения обратной связи от собственных педагогических действий и планирования дальнейшей индивидуальной работы с детьми с ОВЗ по Программе;

- внутренняя оценка, самооценка Организации;
- внешняя оценка Организации, в том числе независимая профессиональная и общественная оценка.

**На уровне образовательной организации** система оценки качества реализации Программы решает задачи:

- повышения качества реализации программы дошкольного образования;
- реализации требований Стандарта к структуре, условиям и целевым ориентирам основной образовательной программы дошкольной организации;
- обеспечения объективной экспертизы деятельности Организации в процессе оценки качества адаптированной программы дошкольного образования детей с ОВЗ;
- задания ориентиров педагогам в их профессиональной деятельности и перспектив развития самой Организации;
- создания оснований преемственности между дошкольным и начальным общим образованием обучающихся с ОВЗ.

Важнейшим элементом системы обеспечения качества дошкольного образования в Организации является оценка качества психолого-педагогических условий реализации, адаптированной основной образовательной программы, и именно психолого-педагогические условия являются основным предметом оценки в предлагаемой системе оценки качества образования на уровне Организации. Это позволяет выстроить систему оценки и повышения качества вариативного, развивающего дошкольного образования в соответствии со Стандартом посредством экспертизы условий реализации Программы.

**Ключевым уровнем оценки является уровень образовательного процесса**, в котором непосредственно участвует ребенок с ОВЗ, его семья и педагогический коллектив Организации.

Система оценки качества предоставляет педагогам и администрации Организации материал для рефлексии своей деятельности и для серьезной работы над программой, которую они реализуют. Результаты оценивания качества образовательной деятельности формируют доказательную основу для изменений основной образовательной программы, корректировки образовательного процесса и условий образовательной деятельности.

Важную роль в системе оценки качества образовательной деятельности играют также семьи воспитанников и другие субъекты образовательных отношений, участвующие в оценивании образовательной деятельности Организации, предоставляя обратную связь о качестве образовательных процессов Организации.

**Система оценки качества дошкольного образования:**

- должна быть сфокусирована на оценивании психолого-педагогических и других условий реализации, адаптированной основной образовательной программы в Организации в пяти образовательных областях, определенных Стандартом;

- учитывает образовательные предпочтения и удовлетворенность дошкольным образованием со стороны семьи ребенка;
- исключает использование оценки индивидуального развития ребенка в контексте оценки работы Организации;
- исключает унификацию и поддерживает вариативность форм и методов дошкольного образования;
- способствует открытости по отношению к ожиданиям ребенка с ОВЗ, семьи, педагогов, общества и государства;
- включает как оценку педагогами Организации собственной работы, так и независимую профессиональную и общественную оценку условий образовательной деятельности в дошкольной образовательной организации;
- использует единые инструменты, оценивающие условия реализации программы в Организации, как для самоанализа, так и для внешнего оценивания.

## **II. Содержательный раздел**

### **2.1. Общие положения**

В содержательном разделе представлены:

-описание модулей образовательной деятельности в соответствии с направлениями развития и психофизическими особенностями ребенка с ОВЗ в пяти образовательных областях: социально-коммуникативного, познавательного, речевого, художественно-эстетического и физического развития, с учетом используемых вариативных программ дошкольного образования и методических пособий, обеспечивающих реализацию данного содержания;

-описание вариативных форм, способов, методов и средств реализации Программы с учетом психофизических, возрастных и индивидуально-психологических особенностей воспитанников с НОДА, специфики их образовательных потребностей, мотивов и интересов;

-программа коррекционно-развивающей работы с детьми, описывающая образовательную деятельность по коррекции нарушений развития детей с НОДА.

При организации коррекционно-образовательной деятельности по направлениям, обозначенным образовательными областями, необходимо следовать общим и специфическим принципам и подходам к формированию Программы. Определяя содержание коррекционно-образовательной деятельности в соответствии с указанными принципами, принимается во внимание неравномерность психофизического, речевого развития детей с НОДА, индивидуальные особенности развития детей, а также особенности социокультурной среды, в которой проживают семьи воспитанников.

### **2.2. Описание образовательной деятельности воспитанников с НОДА в соответствии с направлениями развития ребенка, представленными в пяти образовательных областях**

Описание вариативных форм, способов, методов и средств реализации Программы приводится с учетом психофизических, возрастных и индивидуальных особенностей дошкольников с НОДА, специфики их образовательных потребностей и интересов.

Реализация Программы обеспечивается на основе вариативных форм, способов, методов и средств, представленных в образовательных программах, методических пособиях, соответствующих принципам и целям Стандарта и выбираемых педагогом с учетом многообразия конкретных социокультурных, географических, климатических условий реализации Программы, возраста воспитанников с НОДА, состава групп, особенностей и интересов детей, запросов родителей (законных представителей).

Примером вариативных форм, способов, методов организации образовательной деятельности могут служить такие **формы как:**

- образовательные ситуации, предлагаемые для группы детей, исходя из особенностей их речевого развития (занятия);

- различные виды игр и игровых ситуаций, в том числе сюжетно-ролевая игра, театрализованная игра, дидактическая и подвижная игра, в том числе, народные игры, игра-экспериментирование и другие виды игр;
- взаимодействие и общение детей и взрослых и/или детей между собой;
- проекты различной направленности, прежде всего исследовательские;
- праздники, социальные акции т.п., а также использование образовательного потенциала режимных моментов.

Все формы вместе и каждая в отдельности могут быть реализованы через сочетание организованных взрослыми и самостоятельно иницируемых свободно выбираемых детьми видов деятельности.

Любые формы, способы, методы и средства реализации Программы должны осуществляться с учетом базовых принципов ФГОС ДО и раскрытых в разделе 1.1.2 принципов и подходов Программы, т. е. должны обеспечивать активное участие ребенка с нарушением речи в образовательном процессе в соответствии со своими возможностями и интересами, личностно-развивающий характер взаимодействия и общения и др.

При подборе форм, методов, способов реализации Программы для достижения планируемых результатов, описанных в ФГОС ДО в форме целевых ориентиров и представленных в разделе 1.2. Программы, и развития в пяти образовательных областях необходимо учитывать общие характеристики возрастного развития детей и задачи развития для каждого возрастного периода, а также особенности речевого развития детей с нарушением опорно-двигательного аппарата.

### 2.2.1. Ранний возраст (1 – 3 года)

<b>Ранний возраст (1 – 3 года)</b>
<b>Социально-коммуникативное развитие</b>
<p>В области социально-коммуникативного развития <i>основными задачами образовательной деятельности</i> являются создание условий для дальнейшего развития общения ребенка со взрослыми и с другими детьми.</p> <p><i>В сфере развития неречевого и речевого общения ребенка со взрослым</i> особое внимание обращается на удовлетворение его потребности в общении и социальном взаимодействии. С этой целью много внимания уделяется стимулированию ребенка к общению на основе понимания речи и собственно речевому общению ребенка. Взрослый не стремится искусственно ускорить процесс речевого развития. Он играет с ребенком, используя различные предметы, речевые и жестовые игры при этом активные действия ребенка и взрослого чередуются; показывает образцы действий с предметами; создает предметно-развивающую среду для самостоятельной игры-исследования; поддерживает инициативу</p>

ребенка в общении, помогает организовать предметно-манипулятивную активность, поощряет его действия.

Взрослый стимулирует развитие у ребенка позитивного представления о себе и положительного самоощущения: подносит или подводит к зеркалу, обращая внимание ребенка на детали его внешнего облика, одежды; учитывает возможности ребенка, поощряет достижения ребенка, поддерживает инициативность и настойчивость в разных видах детской деятельности, самообслуживании.

Взрослый способствует развитию у ребенка интереса и доброжелательного отношения к другим детям: создает безопасное пространство для взаимодействия детей, насыщая его разнообразными предметами, наблюдает за активностью детей в этом пространстве, поощряет проявление интереса детей друг к другу и просоциальное поведение, называя детей по имени, комментируя (вербализируя) происходящее. Особое значение в этом возрасте приобретает вербализация различных чувств детей, возникающих в процессе взаимодействия: радости, злости, огорчения, боли и т. п., которые появляются в социальных ситуациях. Взрослый продолжает поддерживать стремление ребенка к самостоятельности в различных повседневных ситуациях и при овладении навыками самообслуживания.

#### ***В сфере развития социальных отношений и общения со сверстниками***

Взрослый наблюдает за спонтанно складывающимся взаимодействием детей между собой в различных игровых и/или повседневных ситуациях; в случае возникающих между детьми конфликтов не спешит вмешиваться; обращает внимание детей на чувства, которые появляются у них в процессе социального взаимодействия; утешает детей в случае обиды и обращает внимание на то, что определенные действия могут вызывать обиду.

В ситуациях, вызывающих позитивные чувства, взрослый комментирует их, обращая внимание детей на то, что определенные ситуации и действия вызывают положительные чувства удовольствия, радости, благодарности и т. п. Благодаря этому дети учатся понимать собственные действия и действия других людей в плане их влияния на других, овладевая, таким образом, социальными компетентностями.

#### ***В сфере развития игры***

Взрослый организует соответствующую игровую среду, знакомит детей с различными игровыми сюжетами, помогает освоить простые игровые действия, использовать предметы-заместители, поддерживает стремление ребенка играть в элементарные ролевые игры и брать на себя роли близких и знакомых взрослых, организуют несложные сюжетные игры с несколькими детьми.

#### ***В сфере социального и эмоционального развития***



Взрослый корректно и грамотно проводит адаптацию ребенка к Организации, учитывая привязанность детей к близким, привлекает родителей (законных представителей) или родных для участия и содействия в период адаптации. Взрослый, первоначально в присутствии родителей (законных представителей) или близких, знакомится с ребенком и налаживает с ним эмоциональный контакт. В период адаптации взрослый следит за эмоциональным состоянием ребенка и поддерживает постоянный контакт с родителями (законными представителями); предоставляет возможность ребенку постепенно, в собственном темпе осваивать пространство и режим Организации, не предъявляя ребенку излишних требований.

Ребенок знакомится с другими детьми, а взрослый при необходимости оказывает ему в этом поддержку, представляя ребенка другим детям, называя ребенка по имени, усаживая его на первых порах рядом с собой.

Также в случае необходимости взрослый помогает ребенку найти себе занятия, знакомя его с пространством Организации, имеющимися в нем предметами и материалами. Формирование навыков элементарного самообслуживания становится значимой задачей этого периода развития детей. Взрослый поддерживает стремление детей к самостоятельности в самообслуживании, поощряет участие детей в повседневных бытовых занятиях; приучает к опрятности, знакомит с правилами этикета.

#### **Познавательное развитие**

В сфере познавательного развития *основными задачами образовательной деятельности* являются создание условий для: ознакомления детей с явлениями и предметами окружающего мира, овладения предметными действиями; развития познавательно-исследовательской активности и познавательных способностей.

#### ***В сфере ознакомления с окружающим миром***

Взрослый знакомит детей с назначением и свойствами окружающих предметов и явлений в группе, на прогулке, в ходе игр и занятий; помогает освоить действия с бытовыми предметами-орудиями и игрушками.

#### ***В сфере развития познавательно-исследовательской активности и познавательных способностей***

Взрослый поощряет любознательность и исследовательскую деятельность детей, создавая для этого насыщенную предметно-развивающую среду, наполняя ее соответствующими предметами. Для этого можно использовать бытовые предметы и орудия, природные материалы. Взрослый со вниманием относится к проявлению интереса детей к окружающему природному миру, к детским вопросам, не спешит давать готовые ответы, разделяя удивление и детский интерес.

<b>Речевое развитие</b>
В области речевого развития основными задачами образовательной деятельности являются создание условий для: развития речи у детей в повседневной жизни; развития разных сторон речи в специально организованных играх и занятиях.
<b><i>В сфере развития речи в повседневной жизни</i></b>
<p>Взрослые внимательно относятся к выражению детьми своих желаний, чувств, интересов, вопросов, терпеливо выслушивают детей, стремятся понять, что ребенок хочет сказать, поддерживая тем самым активную речь детей. Взрослый не указывает на речевые ошибки ребенка, но повторяет за ним слова правильно.</p> <p>Взрослый использует различные ситуации для диалога с детьми, а также создает условия для развития общения детей между собой. Он задает простые по конструкции вопросы, побуждающие детей к активной речи; комментирует события и ситуации их повседневной жизни; говорит с ребенком о его опыте, событиях из жизни, его интересах; инициирует обмен мнениями и информацией между детьми.</p>
<b><i>В сфере развития разных сторон речи</i></b>
Взрослые читают детям книги, вместе рассматривают картинки, объясняют, что на них изображено, поощряют разучивание стихов; организуют речевые игры, стимулируют словотворчество; проводят специальные игры и занятия, направленные на обогащение словарного запаса, развитие грамматического и интонационного строя речи, на развитие планирующей и регулирующей функций речи.
<b>Художественно-эстетическое развитие</b>
В области художественно-эстетического развития основными задачами образовательной деятельности являются создание условий для: развития у детей эстетического отношения к окружающему миру; приобщения к изобразительным видам деятельности; приобщения к музыкальной культуре; приобщения к театрализованной игре.
<b><i>В сфере развития у детей эстетического отношения к окружающему миру</i></b>
Взрослые привлекают внимание детей к красивым вещам, красоте природы, произведениям искусства, вовлекают их в процесс сопереживания, по поводу воспринятого, поддерживают выражение эстетических переживаний ребенка.
<b><i>В сфере приобщения к изобразительным видам деятельности</i></b>
Взрослые предоставляют детям широкие возможности для экспериментирования с материалами – красками, карандашами, мелками, пластилином, глиной, бумагой и др.; знакомят с разнообразными простыми приемами изобразительной деятельности; поощряют воображение и творчество детей.
<b><i>В сфере приобщения к музыкальной культуре</i></b>

Взрослые создают в Организации и в групповых помещениях музыкальную среду, органично включая музыку в повседневную жизнь. Предоставляют детям возможность прослушивать фрагменты музыкальных произведений, звучание различных, в том числе детских музыкальных инструментов, экспериментировать с инструментами и звучащими предметами. Поют вместе с детьми песни, побуждают ритмично двигаться под музыку; поощряют проявления эмоционального отклика ребенка на музыку.

***В сфере приобщения детей к театрализованной деятельности***

Взрослые знакомят детей с театрализованными действиями в ходе разнообразных игр, инсценируют знакомые детям сказки, стихи, организуют просмотры театрализованных представлений. Побуждают детей принимать посильное участие в инсценировках, беседуют с ними по поводу увиденного.

**Физическое развитие**

В области физического развития основными *задачами образовательной деятельности* являются создание условий для: укрепления здоровья детей, становления ценностей здорового образа жизни; развития различных видов двигательной активности; формирования навыков безопасного поведения.

***В сфере укрепления здоровья детей, становления ценностей здорового образа жизни***

Взрослые организуют правильный режим дня, приучают детей к соблюдению правил личной гигиены, в доступной форме объясняют, что полезно и что вредно для здоровья.

***В сфере развития различных видов двигательной активности***

Взрослые организуют пространственную среду с соответствующим оборудованием, облегчающим передвижение и двигательную активность, как внутри помещений Организации, так и на внешней ее территории для удовлетворения естественной потребности детей в движении, для развития ловкости, силы, координации и т. п. Взрослые организуют и проводят подвижные игры, способствуя получению детьми радости от двигательной активности, развитию ловкости, координации движений, правильной осанки. Они вовлекают детей в игры с предметами, стимулирующие развитие мелкой моторики.

***В сфере формирования навыков безопасного поведения***

Взрослые создают в Организации безопасную среду, а также предупреждают детей от поступков, угрожающих их жизни и здоровью. Требования безопасности не должны реализовываться за счет подавления детской активности и препятствования деятельному исследованию мира.

## 2.2.2. Дошкольный возраст

### Социально-коммуникативное развитие

В области социально-коммуникативного развития ребенка в условиях информационной социализации основными *задачами образовательной деятельности* являются создание условий для:

- развития положительного отношения ребенка к себе и другим людям;
- развития коммуникативной и социальной компетентности, в том числе информационно-социальной компетентности;
- развития игровой деятельности;
- развития компетентности в виртуальном поиске.

#### *В сфере развития положительного отношения ребенка к себе и другим людям*

Взрослые способствуют развитию у ребенка положительного самоощущения, чувства собственного достоинства, осознанию своих прав и свобод. У детей формируются представления о взрослых и детях, об особенностях их внешнего вида, о ярко выраженных эмоциональных состояниях, о делах и поступках людей, о семье и родственных отношениях.

Особое внимание обращается на развитие положительного отношения ребенка к окружающим его людям: воспитывают уважение и терпимость к другим детям и взрослым, вне зависимости от их социального происхождения, внешнего вида, расовой и национальной принадлежности, языка, вероисповедания, пола, возраста, личностного и поведенческого своеобразия; воспитывают уважение к чувству собственного достоинства других людей, их мнениям, желаниям, взглядам.

#### *В сфере развития коммуникативной и социальной компетентности*

Педагоги расширяют представления детей с НОДА о микросоциальном окружении, опираясь на имеющийся у них первый положительный социальный опыт в общении и социальных контактах, приобретенный в семье, в повседневной жизни.

Педагоги предоставляют детям с НОДА возможность выразить свои переживания, чувства, взгляды, убеждения и выбирать способы их выражения, исходя из имеющегося у них опыта, в том числе средств речевой коммуникации. Эти возможности свободного самовыражения играют ключевую роль в развитии речи и коммуникативных способностей, расширяют словарный запас и умение логично и связно выражать свои мысли, развивают готовность принятия на себя ответственности в соответствии с уровнем развития.

Взрослые во всех формах взаимодействия с детьми формируют у них представления о себе и окружающем мире, активизируя речевую деятельность детей с НОДА, накопление ими

словарного запаса, связанного с их эмоциональным, бытовым, предметным, игровым опытом.

Взрослые способствуют развитию у детей социальных навыков: при возникновении конфликтных ситуаций не вмешиваются, позволяя детям решить конфликт самостоятельно и помогая им только в случае необходимости. В различных социальных ситуациях дети учатся договариваться, соблюдать очередность, устанавливать новые контакты.

### ***В сфере развития игровой деятельности***

Педагоги создают условия для свободной игры детей, организуют и поощряют участие детей с НОДА в дидактических и творческих играх и других игровых формах; поддерживают творческую импровизацию в игре. У детей развивают стремление играть вместе со взрослыми и с другими детьми на основе личных симпатий. Детей знакомят с адекватным использованием игрушек, в соответствии с их функциональным назначением, воспитывая у них умение, соблюдать в игре элементарные правила поведения и взаимодействия на основе игрового сюжета. Взрослые обучают детей с НОДА использовать речевые и неречевые средства общения в процессе игрового взаимодействия. Активно поощряется желание детей самостоятельно играть в знакомые игры. Взрослые стимулируют желание детей отражать в играх свой жизненный опыт, включаться в различные игры и игровые ситуации по просьбе взрослого, других детей или самостоятельно, расширяя их возможности использовать приобретенные игровые умения в новой игре. Используют дидактические игры и игровые приемы в разных видах деятельности и при выполнении режимных моментов.

Игра как основная часть образовательной области «Социально-коммуникативное развитие» включается в совместную образовательную деятельность взрослых и детей в процессе овладения всеми образовательными областями, в групповые и индивидуальные коррекционно-развивающие занятия. В игре возникают партнерские отношения, поэтому социальная сфера «ребенок среди сверстников» становится предметом особого внимания педагогов. Взаимодействие взрослого с детьми с НОДА строится с учетом интересов каждого ребенка и детского сообщества в целом.

### **Основное содержание образовательной деятельности**

#### **с детьми младшего дошкольного возраста**

Совместная образовательная деятельность педагогов с детьми с НОДА на первой ступени образования предполагает следующие направления работы:

- формирование представлений детей о разнообразии окружающего их мира людей и рукотворных материалов;
- воспитание правильного отношения к людям, вещам и т. д.;

-обучение способам поведения в обществе, отражающим желания, возможности и предпочтения детей («хочу — не хочу», «могу — не могу», «нравится — не нравится»).

Характер решаемых задач позволяет структурировать содержание образовательной области «Социально-коммуникативное развитие» на первой ступени обучения по следующим разделам: 1) игра; 2) представления о мире людей и рукотворных материалах; 3) безопасное поведение в быту, социуме, природе; 4) труд.

Обучение игре младших дошкольников с НОДА проводится в форме развивающих образовательных ситуаций, направленных на преодоление у детей двигательной активности, страха передвижений, страха общения. Для этого все специалисты стремятся придать отношениям детей к окружающим взрослым и детям положительную направленность.

Взрослые в различных педагогических ситуациях, в режимные моменты, в игре и т. п. формируют у детей с НОДА навыки самообслуживания, культурно-гигиенические навыки, навыки выполнения элементарных трудовых поручений с учетом имеющихся у детей моторных ограничений.

Важную роль играет подбор доступного детям речевого материала применительно к игровым ситуациям и трудовым процессам, которые осваивает ребенок с НОДА. Взрослые обучают детей использовать невербальные и вербальные средства общения в процессе самообслуживания, выполнения культурно-гигиенических процедур, элементарных трудовых поручений, во время игры: сообщать о своих действиях, демонстрировать умения, обращаться за помощью в случае возникновения трудностей.

Образовательную деятельность в рамках указанной образовательной области проводят воспитатели, согласовывая ее содержание с тематикой работы, проводимой учителем-дефектологом и учителем-логопедом. Активными участниками образовательного процесса в области «Социально-коммуникативное развитие» должны стать родители детей, а также все остальные специалисты (методист, инструктор ЛФК, социальные педагоги и др.) работающие с детьми данной патологии.

#### **с детьми среднего дошкольного возраста**

Характер решаемых задач позволяет структурировать содержание образовательной области «Социально-коммуникативное развитие» на второй, как и на первой ступени обучения, последующим разделам: 1) игра; 2) представления о мире людей и рукотворных материалах; 3) безопасное поведение в быту, социуме, природе; 4) труд.

Содержание образовательной области «Социально-коммуникативное развитие» на второй ступени обучения направлено на совершенствование и обогащение навыков игровой

деятельности детей с НОДА, дальнейшее приобщение их к элементарным общепринятым нормам и правилам взаимоотношения со сверстниками и взрослыми, в том числе моральным, на обогащение первичных представлений о гендерной и семейной принадлежности. Активное включение в образовательный процесс разнообразных игр во всех формах и направлениях общеразвивающей и коррекционно-развивающей работы с дошкольниками с НОДА на протяжении их пребывания в дошкольной организации стимулирует двигательную, познавательную и речевую активность детей этой категории.

Объектом особого внимания специалистов, работающих с детьми (учителей-дефектологов, воспитателей, музыкальных руководителей и др.) становится уточнение и совершенствование использования детьми с нарушением речи при НОДА коммуникативных средств, проявляющихся в игре: положительных взаимоотношений, организованности, выдержки, настойчивости, умения контролировать свои эмоции и подчинять их правилам группового взаимодействия в соответствии с общим игровым замыслом.

Необходимо обеспечить подбор доступного детям игрового и речевого материала применительно к творческим и дидактическим играм, ситуациям трудовых процессов, которые осваивает ребенок среднего дошкольного возраста с двигательной патологией. Основное внимание взрослых в различных образовательных ситуациях обращается на обучение детей с НОДА использованию, прежде всего, вербальных (в сочетании с невербальными) средств общения в процессе игры, организованной деятельности, в режимные моменты и т.п.

Педагоги создают образовательные ситуации, направленные на стимулирование у детей потребности в сотрудничестве, в кооперативных действиях со сверстниками во всех видах деятельности. На этой основе осуществляется работа по активизации двигательной сферы, познавательной и речевой деятельности.

Образовательную деятельность в рамках области «Социально-коммуникативное развитие» проводят воспитатели, интегрируя ее содержание с тематикой логопедической работы, проводимой учителем-логопедом. В образовательный процесс в области «Социально-коммуникативное развитие» желательно вовлекать родителей детей, а также всех остальных специалистов, работающих с детьми с НОДА.

#### **с детьми старшего дошкольного возраста**

Содержание образовательной области «Социально-коммуникативное развитие» на третьей ступени обучения направлено на всестороннее развитие у детей с НОДА навыков игровой деятельности, дальнейшее приобщение их к общепринятым нормам и правилам

взаимоотношения со сверстниками и взрослыми, в том числе моральным, на обогащение первичных представлений о гендерной и семейной принадлежности.

В этот период в коррекционно-развивающей работе с детьми взрослые создают и расширяют знакомые образовательные ситуации, направленные на стимулирование потребности детей в сотрудничестве, в кооперативных действиях со сверстниками во всех видах деятельности, продолжается работа по активизации двигательной, познавательной и речевой деятельности.

Характер решаемых задач позволяет структурировать содержание образовательной области «Социально-коммуникативное развитие» на третьей ступени обучения, как и на предыдущих, последующим разделам: 1) игра; 2) представления о мире людей и рукотворных материалах; 3) безопасное поведение в быту, социуме, природе; 4) труд.

Образовательную деятельность в рамках области «Социально-коммуникативное развитие» проводят воспитатели, интегрируя ее содержание с тематикой коррекционно-развивающей работы, проводимой учителем-дефектологом и учителем-логопедом.

Совместная образовательная деятельность педагогов с детьми с НОДА на третьей ступени обучения предполагает следующие направления работы: дальнейшее формирование представлений детей о разнообразии окружающего их мира людей и рукотворных материалов; воспитание правильного отношения к людям, к вещам и т. д.; обучение способам поведения в обществе, отражающим желания, возможности и предпочтения детей. В процессе уточнения представлений о себе и окружающем мире у детей активизируется речевая деятельность, расширяется словарный запас.

На третьей ступени обучения детей с НОДА основное внимание обращается на совершенствование игровых действий и выполнение игровых правил в дидактических и подвижных играх и упражнениях.

В этот период большое значение приобретает создание предметно-развивающей среды, отвечающей двигательным особенностям детей, и привлечение детей к творческим играм.

Воспитатели организуют сюжетно-ролевые и театрализованные игры с детьми, осуществляя косвенное руководство ими. Элементы сюжетно-ролевой и сюжетно-дидактической игры, театрализованные игры, подвижные, дидактические игры активно включаются в занятия с детьми по всем направлениям коррекционно-развивающей работы.

Работа с детьми старшего дошкольного возраста предполагает активное применение игротерапевтических техник с элементами куклотерапии, песочной терапии, арттерапии и др. Занятия по психотерапевтическим методикам (работа с детской агрессией, страхами, тревожностью) проводит педагог-психолог, согласовывая их с педагогами группы и родителями.



Педагоги уделяют основное внимание формированию связной речи у детей с НОДА, ее основных функций (коммуникативной, регулирующей, познавательной). Дети вовлекаются в различные виды деятельности, естественным образом обеспечивающие их коммуникативное взаимодействие со взрослыми и сверстниками, развитие познавательного интереса и мотивации к деятельности.

Особое внимание обращается на формирование у детей представления о Родине: о городах России, о ее столице, о государственной символике, гимне страны и т. д. У детей в различных ситуациях расширяют и закрепляют представления о предметах быта, необходимых человеку, о макросоциальном окружении.

Взрослые создают условия для формирования экологических представлений детей, знакомя их с функциями человека в природе (потребительской, природоохранной, восстановительной). С детьми организуются праздники.

В рамках раздела особое внимание обращается на развитие у детей устойчивого алгоритма и стереотипа поведения в опасных ситуациях, количество которых для детей с НОДА значительно больше, чем для их сверстников, не имеющих моторных нарушений.

В этот период большое внимание уделяется формированию у детей интеллектуальной и мотивационной готовности к обучению в школе. У детей старшего дошкольного возраста активно развивается познавательный интерес (интеллектуальный, волевой и эмоциональный компоненты). Взрослые, осуществляя совместную деятельность с детьми, обращают внимание на то, какие виды деятельности их интересуют, стимулируют их развитие, создают предметно-развивающую среду, исходя из потребностей каждого ребенка.

Активными участниками образовательного процесса в области «Социально-коммуникативное развитие» являются родители детей, а также все специалисты, работающие с детьми с НОДА.

### **Познавательное развитие**

В области познавательного развития ребенка основными *задачами образовательной деятельности* являются создание условий для:

- развития любознательности, познавательной активности, познавательных способностей детей;
- развития представлений в разных сферах знаний об окружающей действительности, в том числе о виртуальной среде, о возможностях и рисках Интернета.

*В сфере развития любознательности, познавательной активности, познавательных способностей*

Взрослые создают насыщенную предметно-пространственную среду, стимулирующую познавательный интерес детей, исследовательскую активность, элементарное экспериментирование с различными веществами, предметами, материалами.

Возможность свободных практических действий с разнообразными материалами, участие в элементарных опытах и экспериментах имеет большое значение для умственного и эмоционально-волевого развития ребенка с НОДА, способствует построению целостной картины мира, оказывает стойкий долговременный эффект. У него формируется понимание, что окружающий мир полон загадок, тайн, которые еще предстоит разгадать. Таким образом, перед ребенком открывается познавательная перспектива дальнейшего изучения природы, мотивация расширять и углублять свои знания.

Помимо поддержки исследовательской активности, педагоги организует познавательные игры, поощряет интерес детей с нарушением речи к различным развивающим играм и занятиям, например, лото, шашкам, шахматам, конструированию и пр., что особенно важно для детей с НОДА, так как развитие моторики рук отвечает потребностям детей с двигательными ограничениями.

### ***В сфере развития представлений в разных сферах знаний об окружающей действительности***

Педагоги создают возможности для развития у детей общих представлений об окружающем мире, о себе, других людях, в том числе общих представлений в естественнонаучной области, математике, экологии. Взрослые читают книги, проводят беседы, экскурсии, организуют просмотр фильмов, иллюстраций познавательного содержания и предоставляют информацию в других формах. Побуждают детей задавать вопросы, рассуждать, строить гипотезы относительно наблюдаемых явлений, событий.

У детей развивается способность ориентироваться в пространстве; сравнивать, обобщать предметы; понимать последовательности, количества и величины; выявлять различные соотношения; применять основные понятия, структурирующие время; правильно называть дни недели, месяцы, времена года, части суток. Дети получают первичные представления о геометрических формах и признаках предметов и объектов, о геометрических телах, о количественных представлениях.

### ***Основное содержание образовательной деятельности***

#### **с детьми младшего дошкольного возраста**

Содержание образовательной области «**Познавательное развитие**» на первой ступени обучения обеспечивает: развитие у детей с НОДА познавательной активности; обогащение их сенсомоторного и сенсорного опыта; формирование предпосылок познаательно-

исследовательской и конструктивной деятельности; формирование представлений об окружающем мире; формирование элементарных математических представлений.

Характер решаемых задач позволяет структурировать содержание образовательной области «Познавательное развитие» на первой ступени обучения по следующим разделам: 1) конструктивные игры и конструирование; 2) представления о себе и об окружающем природном мире; 3) элементарные математические представления.

В ходе образовательной деятельности у детей с НОДА развивают сенсорно-перцептивные способности: умение выделять знакомые объекты из фона зрительно, по звучанию, на ощупь и на вкус.

Дети знакомятся и становятся участниками праздников. Педагоги знакомят детей с доступными для их восприятия и игр художественными промыслами.

Особое внимание взрослый обращает на обучение детей элементарному планированию и выполнению каких-либо действий с его помощью и самостоятельно («Что будем делать сначала?», «Что будем делать потом?»).

#### **с детьми среднего дошкольного возраста**

Содержание образовательной области «**Познавательное развитие**» на второй ступени обучения обеспечивает повышение познавательной активности детей с НОДА, обогащение их сенсомоторного и сенсорного опыта, формирование предпосылок познавательно-исследовательской и конструктивной деятельности, а также представлений об окружающем мире и формирование элементарных математических представлений.

В процессе разнообразных видов деятельности дети узнают о функциональных свойствах и назначении объектов, учатся анализировать их, устанавливать причинные, временные и другие связи, и зависимости между внутренними и внешними пространственными свойствами. При этом широко используются методы манипулирования с предметами, наблюдения за объектами, демонстрации объектов, элементарные опыты, упражнения и различные игры.

Характер решаемых задач позволяет структурировать содержание образовательной области на второй ступени обучения по следующим разделам: 1) конструирование; 2) развитие представлений о себе и окружающем мире; 3) элементарные математические представления.

Взрослый развивает и поддерживает у детей словесное сопровождение практических действий.

Развитие у детей представлений о себе и об окружающем мире осуществляется комплексно при участии всех специалистов. Воспитатели организуют групповые и индивидуальные игровые занятия, совместную деятельность с детьми в форме увлекательных игр,

экскурсий, поисков и т.п. Они обогащают и закрепляют у детей представления о себе и об окружающем мире в процессе изобразительной и трудовой деятельности, в совместных играх, на прогулках и во все режимные моменты.

Ребенок знакомится с функциональными качествами и назначением объектов окружающего природного, животного мира, овладевает умением анализировать их и связывать с внешними, пространственными свойствами. Для этого широко используются методы наблюдения, по возможности практические действия с объектами, обыгрывание, рассматривание иллюстративного материала, драматизация и т. д.

Педагоги продолжают формировать экологические представления детей, знакомить их с функциями человека в природе (потребительской, природоохранной, восстановительной).

Дети знакомятся с литературными произведениями (простейшими рассказами, историями, сказками, стихотворениями), разыгрывают совместно со взрослым содержания литературных произведений по ролям.

#### **с детьми старшего дошкольного возраста**

На третьем этапе обучения взрослые создают ситуации для расширения представлений детей о функциональных свойствах и назначении объектов, стимулируют их к анализу, используя вербальные средства общения, разнообразят ситуации для установления причинных, временных и других связей и зависимостей между внутренними и внешними свойствами. При этом широко используются методы наблюдения за объектами, демонстрации объектов, элементарные опыты, упражнения и различные игры. Содержание образовательной области **«Познавательное развитие»** в этот период обеспечивает развитие у детей с НОДА познавательной активности, обогащение их сенсомоторного и сенсорного опыта, формирование предпосылок познавательно-исследовательской и конструктивной деятельности, а также представлений об окружающем мире и элементарных математических представлений.

Характер решаемых задач позволяет структурировать содержание образовательной области на третьей ступени обучения, также, как и на предыдущих, по следующим разделам: 1) конструирование; 2) развитие представлений о себе и об окружающем мире; 3) формирование элементарных математических представлений.

Продолжается развитие у детей с НОДА мотивационного, целевого, содержательного, операционального и контрольного компонентов конструктивной деятельности. При этом особое внимание уделяется самостоятельности детей, им предлагаются творческие задания, задания на выполнение работ по своему замыслу, задания на выполнение коллективных построек.

На третьей ступени обучения рекомендуются занятия в специальной интерактивной среде (темной и светлой сенсорных комнат), которые проводит педагог-психолог. В них включаются сведения о цветовом многообразии, о звуках природы, о явлениях природы и зависимости настроения, состояния человека, растительного и животного мира от этих характеристик.

Педагоги стимулируют познавательный интерес детей к различным способам измерения, счета количеств, определения пространственных отношений у разных народов.

### **Речевое развитие**

В области речевого развития ребенка с НОДА основными *задачами образовательной деятельности* является создание условий для:

-формирования основы речевой и языковой культуры, совершенствования разных сторон речи ребенка;

-приобщения детей к культуре чтения художественной литературы.

#### ***В сфере совершенствования разных сторон речи ребенка***

Речевое развитие ребенка связано с умением вступать в коммуникацию с другими людьми, умением слушать, воспринимать речь говорящего и реагировать на нее собственным откликом, адекватными эмоциями, то есть тесно связано с социально-коммуникативным развитием. Полноценное речевое развитие помогает дошкольнику устанавливать контакты, делиться впечатлениями. Оно способствует взаимопониманию, разрешению конфликтных ситуаций, регулированию речевых действий. Речь как важнейшее средство общения позволяет каждому ребенку участвовать в беседах, играх, проектах, спектаклях, занятиях и др., проявляя при этом свою индивидуальность. Педагоги должны стимулировать общение, сопровождающее различные виды деятельности детей, например, поддерживать обмен мнениями по поводу детских рисунков, рассказов и т. д.

Овладение речью (диалогической и монологической) не является изолированным процессом, оно происходит естественным образом в процессе коммуникации: во время обсуждения детьми (между собой или со взрослыми) содержания, которое их интересует, действий, в которые они вовлечены. Таким образом, стимулирование речевого развития является сквозным принципом ежедневной педагогической деятельности во всех образовательных областях.

Взрослые создают возможности для формирования и развития звуковой культуры, образной, интонационной и грамматической сторон речи, фонематического слуха, правильного звуко- и словопроизношения, поощряют разучивание стихотворений,

скороговорок, чистоговорок, песен; организуют речевые игры, стимулируют словотворчество.

### ***В сфере приобщения детей к культуре чтения литературных произведений***

Взрослые читают детям книги, стихи, вспоминают содержание и обсуждают вместе с детьми прочитанное, способствуя пониманию, в том числе на слух. Детям, которые хотят читать сами, предоставляется такая возможность.

У детей активно развивается способность к использованию речи в повседневном общении, а также стимулируется использование речи в области познавательно-исследовательского, художественно-эстетического, социально-коммуникативного и других видов развития.

Взрослые могут стимулировать использование речи для познавательно-исследовательского развития детей, например, отвечая на вопросы «Почему?..», «Когда?..», обращая внимание детей на последовательность повседневных событий, различия и сходства, причинно-следственные связи, развивая идеи, высказанные детьми, вербально дополняя их.

Например, ребенок говорит: «Посмотрите на это дерево», а педагог отвечает: «Это береза. Посмотри, у нее набухли почки и уже скоро появятся первые листочки».

Речевому развитию способствуют наличие в развивающей предметно-пространственной среде открытого доступа детей к различным литературным изданиям, предоставление места для рассматривания и чтения детьми соответствующих их возрасту книг, наличие других дополнительных материалов, например, плакатов и картин, рассказов в картинках, аудиозаписей литературных произведений и песен, а также других материалов.

Программа оставляет Организации право выбора способа речевого развития детей, в том числе с учетом особенностей реализуемых адаптированных основных образовательных программ и других особенностей реализуемой образовательной деятельности.

### ***Основное содержание образовательной деятельности***

#### **с детьми младшего дошкольного возраста**

Содержание образовательной области «**Речевое развитие**» в младшем дошкольном возрасте направлено на формирование у детей с НОДА потребности в общении и элементарных коммуникативных умениях. Оно направлено на ознакомление детей с доступными способами и средствами взаимодействия с окружающими людьми, как невербальными, так и вербальными, развитие потребности во взаимодействии со взрослыми и сверстниками и в доступные дети речевой активности, стимулирование развития лексикона, способности к подражанию речи, диалогической формы связной речи в различных видах детской деятельности.

Взрослый обращает на воспитание у детей внимания к речи окружающих и расширение объема понимания речи, что предъявляет особые требования к речи педагога, в ходе

общения с младшими дошкольниками с НОДА. Взрослый вступает с каждым ребенком в эмоциональный контакт, строя свое взаимодействие с ребенком с НОДА таким образом, чтобы преодолеть возникающий у ребенка неречевой и речевой негативизма. Поэтому взрослый стимулирует любые попытки спонтанной речевой деятельности каждого ребенка. Взрослый организует с детьми различные предметно-игровые ситуации, стимулирующие желание ребенка устанавливать контакт со взрослым и с другими детьми. Для этого совместная деятельность взрослого и детей осуществляется на основе игрушек, подвижных и ролевых игр. Во время взаимодействия с каждым ребенком с НОДА создаются ситуации, воспитывающие у ребенка уверенность в своих силах.

Взрослый, создавая различные ситуации речевого и практического взаимодействия с каждым ребенком, стимулирует использование детьми в речи простых по структуре предложений в побудительной и повествовательной форме.

Для формирования коммуникативных способностей ребенка младшего дошкольного возраста с недостатками речевого развития при НОДА учителю-логопеду важно определить, насколько та или иная предметно-игровая ситуация будет стимулировать доступные средства общения (вербальные и невербальные). Учителю-логопеду в ходе логопедических занятий, а воспитатели в ходе реализации задач образовательной области «Речевое развитие», учитывают особенности развития игровой деятельности каждого ребенка: сформированность игровых действий, умение взаимодействовать со взрослым и со сверстниками в игре, используя различные средства коммуникации.

#### **с детьми среднего дошкольного возраста**

Содержание образовательной области «**Речевое развитие**» среднем дошкольном возрасте направлено на формирование у детей с НОДА потребности в речевом общении и коммуникативных умений. Основной акцент делается на развитии и формировании связной речи.

В этот период основное значение придается стимулированию речевой активности детей с НОДА, формированию мотивационно-потребностного компонента речевой деятельности, развитию когнитивных предпосылок речевой деятельности, коррекции речедвигательных нарушений. Дети учатся вербализовать свое отношение к окружающему миру, предметам и явлениям, делать элементарные словесные обобщения.

Педагоги продолжают обучение детей с НОДА ситуативной речи. При этом важную роль играет пример речевого поведения взрослых. Взрослые стимулируют желание детей свободно общаться, используя вербальные и невербальные средства общения, поощряют даже минимальную речевую активность детей в различных ситуациях. Педагоги

направляют внимание на формирование у каждого ребенка с НОДА устойчивого эмоционального контакта со взрослыми и со сверстниками.

Взрослый, стремясь развить коммуникативные способности ребенка среднего дошкольного возраста с НОДА, учитывает особенности развития его игровой деятельности: сформированность игровых действий, возможности и коммуникативные умения взаимодействия со взрослым и сверстниками.

#### **с детьми старшего дошкольного возраста**

Ведущим направлением работы в рамках образовательной области «**Речевое развитие**» на третьей ступени обучения является развитие и формирование связной речи детей с НОДА.

В этот период основное внимание уделяется стимулированию речевой активности детей. У них формируется мотивационно-потребности компонент речевой деятельности, развиваются ее когнитивные предпосылки: восприятие, внимание, память, мышление.

Одной из важных задач обучения является формирование вербализованных представлений об окружающем мире, дифференцированного восприятия предметов и явлений, элементарных обобщений в сфере предметного мира. Различение, уточнение и обобщение предметных понятий становится базой для развития активной речи детей. Для развития фразовой речи детей проводятся занятия с использованием приемов комментированного рисования, обучения рассказыванию по литературным произведениям, по иллюстративному материалу. Для совершенствования планирующей функции речи детей обучают намечать основные этапы предстоящего выполнения задания. Совместно со взрослым (прежде всего, логопедом), а затем самостоятельно детям предлагается составлять простейший словесный отчет о содержании и последовательности действий в различных видах деятельности.

Педагоги создают условия для развития коммуникативной активности детей с НОДА в быту, играх и на занятиях. Для этого в ходе специально организованных игр и в совместной деятельности ведется формирование средств межличностного взаимодействия детей.

Взрослые предлагают детям различные ситуации, позволяющие моделировать социальные отношения в игровой деятельности. Они создают условия для расширения словарного запаса через эмоциональный, бытовой, предметный, социальный и игровой опыт детей.

Для формирования у детей мотивации к школьному обучению в работу по развитию речи детей с НОДА включаются занятия по подготовке их к обучению грамоте.

Эту работу воспитатель и учитель-логопед проводят, исходя из особенностей и возможностей развития детей старшего дошкольного возраста с НОДА, дифференцировать с учетом речевых проблем каждого ребенка. Содержание занятий по развитию речи тесно



связано с содержанием логопедической работы, а также работы, которую проводят с детьми другие специалисты.

### **Художественно-эстетическое развитие**

В области художественно-эстетического развития ребенка основными **задачами образовательной деятельности** являются создание условий для:

- развития у детей интереса к эстетической стороне действительности, ознакомления с разными видами и жанрами искусства (словесного, музыкального, изобразительного), в том числе народного творчества;
- развития способности к восприятию музыки, художественной литературы, фольклора;
- приобщения к разным видам художественно-эстетической деятельности, развития потребности в творческом самовыражении, инициативности и самостоятельности в воплощении художественного замысла.

***В сфере развития у детей интереса к эстетической стороне действительности, ознакомления с разными видами и жанрами искусства, в том числе народного творчества***

Программа относит к образовательной области художественно-эстетического развития приобщение детей к эстетическому познанию и переживанию мира, к искусству и культуре в широком смысле, а также творческую деятельность детей в изобразительном, пластическом, музыкальном, литературном и др. видах художественно-творческой деятельности.

Эстетическое отношение к миру опирается, прежде всего, на восприятие действительности разными органами чувств. Взрослые способствуют накоплению у детей сенсорного опыта, обогащению чувственных впечатлений, развитию эмоциональной отзывчивости на красоту природы и рукотворного мира, сопереживания персонажам художественной литературы и фольклора.

Взрослые знакомят детей с классическими произведениями литературы, живописи, музыки, театрального искусства, произведениями народного творчества, рассматривают иллюстрации в художественных альбомах, организуют экскурсии на природу, в музеи, демонстрируют фильмы соответствующего содержания, обращаются к другим источникам художественно-эстетической информации.

***В сфере приобщения к разным видам художественно-эстетической деятельности, развития потребности в творческом самовыражении, инициативности и самостоятельности в воплощении художественного замысла***

Взрослые создают возможности для творческого самовыражения детей: поддерживают инициативу, стремление к импровизации при самостоятельном воплощении ребенком художественных замыслов; вовлекают детей в разные виды художественно-эстетической деятельности, в сюжетно-ролевые и режиссерские игры, помогают осваивать различные средства, материалы, способы реализации замыслов.

В изобразительной деятельности (рисовании, лепке) и художественном конструировании взрослые предлагают детям экспериментировать с цветом, придумывать и создавать композицию; осваивать различные художественные техники, использовать разнообразные материалы и средства.

В музыкальной деятельности (танцах, пении, игре на детских музыкальных инструментах) – создавать художественные образы с помощью пластических средств, ритма, темпа, высоты и силы звука.

В театрализованной деятельности, сюжетно-ролевой и режиссерской игре – языковыми средствами, средствами мимики, пантомимы, интонации передавать характер, переживания, настроения персонажей.

### ***Основное содержание образовательной деятельности***

#### **с детьми младшего дошкольного возраста**

Ребенка младшего дошкольного возраста с НОДА приобщают к миру искусства (музыки, живописи). Содержание образовательной области **«Художественно-эстетическое развитие»** предполагает формирование эстетического мировосприятия у детей с НОДА создание, соответствующую их возрасту, особенностям развития моторики и речи среду для занятий детским изобразительным творчеством.

Характер задач, решаемых образовательной областью «Художественно-эстетическое развитие», позволяет структурировать ее содержание также по разделам: 1) изобразительное творчество; 2) музыка.

Для реализации задач раздела «Изобразительное творчество» необходимо создать условия для изобразительной деятельности детей (самостоятельной или совместной со взрослым). Любое проявление инициативы и самостоятельности детей приветствуется и поощряется. Элементы рисования, лепки, аппликации включаются в коррекционные занятия по преодолению недостатков двигательного, познавательного и речевого развития детей, в образовательный процесс, в самостоятельную и совместную с воспитателем деятельность детей.

Содержание раздела «Музыка» реализуется в непосредственной музыкальной образовательной деятельности на музыкальных занятиях, музыкально-ритмических упражнениях с предметами и без предметов; в музыкальной деятельности в режимные

моменты на: утренней гимнастике, на музыкальных физминутках и в динамических паузах и др.

### **с детьми среднего дошкольного возраста**

Ребенок в возрасте 4–5-ти лет, в том числе и с НОДА, активно проявляет интерес к миру искусства (музыки, живописи). В рамках образовательной области «Художественно-эстетическое развитие» взрослые создают соответствующую возрасту детей, особенностям развития их моторики и речи среду для детского художественного развития. Содержание образовательной области «Художественно-эстетическое развитие» представлено разделами «Изобразительное творчество» и «Музыка».

Образовательную деятельность в рамках указанной области проводят воспитатели, музыкальный руководитель, согласно ее содержанию с тематикой коррекционно-развивающей работы, проводимой учителем-дефектологом и учителем-логопедом. Активными участниками образовательного процесса в области «Художественно-эстетическое развитие» являются родители детей, а также все остальные специалисты, работающие с детьми с НОДА.

Основной формой работы по художественно-эстетическому воспитанию и организации изобразительной деятельности детей с НОДА в среднем дошкольном возрасте являются занятия, в ходе которых у детей формируются образы-представления о реальных и сказочных объектах, развивается кинестетическая основа движений, совершенствуются операционально-технические умения, компенсирующие недостатки тонкой и общей моторики. На занятиях создаются условия для максимально возможной самостоятельной деятельности детей, исходя из особенностей их двигательного развития.

У детей формируются устойчивое положительное эмоциональное отношение и интерес к изобразительной деятельности, усиливается ее социальная направленность, развивается анализирующее восприятие, закрепляются представления детей о материалах и средствах, используемых в процессе изобразительной деятельности, развиваются наглядно-образное мышление, эстетические предпочтения.

В данный период обучения изобразительная деятельность должна стать основой, интегрирующей перцептивное и эстетико-образное видение детей, максимально стимулирующей развитие их моторики и речи.

Обучение изобразительной деятельности осуществляет воспитатель по подгруппам (пять-шесть человек) в ходе специально организованных занятий и в свободное время. В каждой группе необходимо создать условия для изобразительной деятельности детей (самостоятельной или совместной со взрослым). Элементы рисования, лепки, аппликации включаются в логопедические занятия, в занятия по развитию речи на основе

формирования представлений о себе и об окружающем мире, в музыкальные занятия, в занятия по формированию элементарных математических представлений и др.

На второй ступени обучения вводится сюжетное рисование.

При реализации направления «Музыка» детей учат эмоционально, адекватно воспринимать разную музыку, развивают слуховое внимание и сосредоточение, музыкальный слух (звуковысотный, ритмический, динамический, тембровый), привлекают их к участию в различных видах музыкальной деятельности (пение, танцы, музыкально-дидактические и хороводные игры, игры на детских музыкальных инструментах). Дети учатся распознавать настроение музыки, характер (движение, состояние природы и др.)

Музыкальные занятия на этой ступени обучения проводят совместно музыкальный руководитель и воспитатель. При необходимости в этих занятиях может принимать участие учитель-дефектолог. Элементы музыкально-ритмических занятий используются на групповых и индивидуальных коррекционных занятиях с детьми.

### **с детьми старшего дошкольного возраста**

Основной формой организации работы с детьми в этот период становятся занятия, в ходе которых решаются более сложные задачи, связанные с формированием операционно-технических умений. На этих занятиях особое внимание обращается на проявления детьми самостоятельности и творчества.

Изобразительная деятельность детей в старшем дошкольном возрасте предполагает решение изобразительных задач (нарисовать, слепить, сделать аппликацию) и может включать отдельные игровые ситуации.

Для развития изобразительных умений и навыков большое значение имеет коллективная деятельность детей, как в непосредственно образовательной деятельности, так и в свободное время. К коллективной деятельности можно отнести следующие виды занятий с детьми: создание «портретной» галереи, изготовление альбомов о жизни детей и иллюстраций к сказкам; выполнение коллективных картин и др.

Все больше внимания уделяется развитию самостоятельности детей при анализе натуры и образца, при определении изобразительного замысла, при выборе материалов и средств реализации этого замысла, его композиционных и цветовых решений.

Тематика занятий и образовательных ситуаций отражает собственный эмоциональный, межличностный, игровой и познавательный опыт детей. Руководство изобразительной деятельностью со стороны взрослого приобретает косвенный, стимулирующий, содержание деятельности характер. В коррекционно-образовательный процесс вводятся технические средства обучения, в том числе использование мультимедийных средств и т. д.

Реализация содержания раздела «Музыка» направлена на обогащение музыкальных впечатлений детей, совершенствование их певческих, танцевальных навыков и умений.

Продолжается работа по формированию представлений о творчестве композиторов, о музыкальных инструментах, об элементарных музыкальных формах. В этом возрасте дети различают музыку разных жанров и стилей. Знают характерные признаки балета, оперы, симфонической и камерной музыки. Различают средства музыкальной выразительности (лад, мелодия, метроритм). Дети понимают, что характер музыки определяется средствами музыкальной выразительности.

Особое внимание в музыкальном развитии дошкольников с НОДА уделяется умению рассказывать, рассуждать о музыке адекватно характеру музыкального образа.

В этот период музыкальный руководитель, воспитатели и другие специалисты продолжают развивать у детей музыкальный слух (звуко-высотный, ритмический, динамический, тембровый), учить использовать для музыкального сопровождения самодельные музыкальные инструменты, изготовленные с помощью взрослых. Музыкальные игрушки, детские музыкальные инструменты разнообразно применяются в ходе занятий учителя-логопеда, воспитателей, инструкторов по физической культуре и, конечно же, на музыкальных занятиях.

Большое значение для развития слухового восприятия детей (восприятия звуков различной громкости и высоты), развития общеречевых умений и навыков (дыхательных, голосовых, артикуляторных) и т. п. имеет взаимодействие учителя-дефектолога, музыкального руководителя и воспитателей.

### **Физическое развитие**

В области физического развития ребенка основными *задачами образовательной деятельности* являются создание условий для:

- становления у детей ценностей здорового образа жизни;
- развития представлений о своем теле и своих физических возможностях;
- приобретения двигательного опыта и совершенствования двигательной активности;
- коррекция недостатков общей и тонкой моторики;
- формирования начальных представлений о некоторых видах спорта, овладения подвижными играми с правилами.

### ***В сфере становления у детей ценностей здорового образа жизни***

Взрослые способствуют развитию у детей ответственного отношения к своему здоровью. Они рассказывают детям о том, что может быть полезно и что вредно для их организма, помогают детям осознать пользу здорового образа жизни, соблюдения его элементарных

норм и правил, в том числе правил здорового питания, закаливания и пр. Взрослые способствуют формированию полезных навыков и привычек, нацеленных на поддержание собственного здоровья, в том числе формированию гигиенических навыков. Создают возможности для активного участия детей в оздоровительных мероприятиях.

***В сфере совершенствования двигательной активности детей, развития представлений о своем теле и своих физических возможностях, формировании начальных представлений о спорте***

Взрослые уделяют специальное внимание развитию у ребенка представлений о своем теле, произвольности действий и движений ребенка.

Для удовлетворения естественной потребности детей в движении взрослые организуют пространственную среду с соответствующим оборудованием как внутри помещения, так и на внешней территории подвижные игры (как свободные, так и по правилам), занятия, которые способствуют получению детьми положительных эмоций от двигательной активности.

Взрослые поддерживают интерес детей к подвижным играм, занятиям на спортивных снарядах, упражнениям в беге, прыжках, лазании, метании и др.; побуждают детей выполнять физические упражнения, направленные на коррекцию недостатков двигательной сферы, крупной и мелкой моторики обеих рук, а также правильного не наносящего ущерба организму выполнения основных движений.

Взрослые проводят физкультурные занятия, организуют спортивные игры в помещении и на воздухе, спортивные праздники; развивают у детей интерес к различным видам спорта, предоставляют детям заниматься разными видами двигательной активности с учетом возможностей детей и рекомендации врача.

***Основное содержание образовательной деятельности***

**с детьми младшего дошкольного возраста**

Задачи образовательной области «**Физическое развитие**» на первой ступени обучения детей с НОДА решаются в разнообразных формах работы, которые отражают тесную взаимосвязь между психолого-педагогическим и медицинским аспектами коррекционно-воспитательной деятельности (занятие физкультурой, лечебной физкультурой, утренняя зарядка, бодрящая зарядка после дневного сна, подвижные игры, физкультурные упражнения, динамические паузы, прогулки, спортивные развлечения, лечебная физкультура, массаж и закаливание, а также воспитание культурно-гигиенических навыков и представлений о здоровом образе жизни).

Характер решаемых задач позволяет структурировать содержание образовательной области «Физическое развитие» на первой ступени обучения по следующим разделам: 1) физическая культура; 2) представления о здоровом образе жизни и гигиене.

Образовательную деятельность в рамках образовательной области «Физическое развитие» проводят воспитатели, инструктор по физической культуре, согласовывая её содержание с медицинскими работниками. Желательно, чтобы инструктор имел образование или переподготовку по направлению «Адаптивная физическая культура». Активными участниками образовательного процесса в области «Физическое развитие» должны стать родители детей, все остальные специалисты, работающие с детьми.

В работе по физическому развитию детей с НОДА помимо образовательных задач, соответствующих возрастным требованиям образовательного стандарта, решаются развивающие, коррекционные и оздоровительные задачи, направленные на воспитание у детей представлений о здоровом образе жизни, приобщение их к физической культуре.

Задачи образовательной области «Физическое развитие» решаются: в ходе непосредственной образовательной деятельности по физическому развитию, утренней гимнастики, прогулок, физкультурных досугов и праздников; в процессе проведения оздоровительных мероприятий (занятий лечебной физкультурой, массажа, закаливающих процедур); в совместной деятельности детей со взрослыми по формированию культурно-гигиенических навыков и навыков самообслуживания; на музыкальных занятиях (музыкально-дидактических, в имитационных играх, играх с воображаемыми объектами, при выполнении музыкально-ритмических движений и т. д.); в играх и упражнениях, направленных на сенсомоторное развитие; в специальных играх и упражнениях, в процессе которых воспроизводятся основные движения, формируются естественные жесты, мимика; в подвижных играх и подвижных играх с музыкальным сопровождением; в ходе непосредственно образовательной деятельности, направленной на правильное восприятие и воспроизведение выразительных движений для понимания смысла ситуаций, характеров персонажей, их эмоциональных состояний и др.; в индивидуальной коррекционной, в том числе логопедической, работе с детьми с НОДА.

На первой ступени обучения детей с НОДА задачи и содержание образовательной области «Физическое развитие» тесно связаны с задачами и содержанием образовательных областей «Познавательное развитие», «Социально-коммуникативное развитие», «Художественно-эстетическое развитие».

В логике построения Программы уже на первой ступени образовательная область «Физическое развитие» должна стать основой, интегрирующей сенсорно-перцептивное и моторно-двигательное развитие детей.

### **с детьми среднего дошкольного возраста**

Задачи образовательной области «**Физическое развитие**» с детьми с НОДА среднего дошкольного возраста также решаются в разнообразных формах работы, которые отражают тесную взаимосвязь между психолого-педагогическим и медицинским аспектами коррекционно-воспитательной деятельности (см. описание деятельности в младшем дошкольном возрасте).

Характер решаемых задач позволяет структурировать содержание образовательной области «**Физическое развитие**» на второй ступени обучения по следующим разделам: 1) физическая культура; 2) представления о здоровом образе жизни и гигиене.

Образовательную деятельность в рамках образовательной области проводят воспитатели, инструктор по физической культуре, согласовывая ее содержание с медицинскими работниками, с инструктором по адаптивной физической культуре. Активными участниками образовательного процесса должны стать родители, а также все остальные специалисты, работающие с детьми.

Реализация содержания образовательной области предполагает решение развивающих, коррекционных и оздоровительных задач, воспитание у детей представлений о здоровом образе жизни, приобщение их к физической культуре (см. задачи образовательной области «**Физическое развитие**» на первой ступени).

Задачи и содержание образовательной области «**Физическое развитие**» на второй ступени обучения детей с НОДА также тесно связаны с задачами и содержанием образовательных областей «**Познавательное развитие**», «**Социально-коммуникативное развитие**», «**Художественно-эстетическое развитие**».

В этот период реализация задач образовательной области «**Физическое развитие**» должна стать прочной основой, интегрирующей сенсорно-перцептивное и моторно-двигательное развитие детей с нарушением речи.

### **с детьми старшего дошкольного возраста**

В ходе физического воспитания детей с НОДА старшего дошкольного возраста большое значение приобретает формирование у детей осознанного понимания необходимости здорового образа жизни, интереса и стремления к двигательной активности, желания участвовать в подвижных и спортивных играх со сверстниками и самим организовывать их. На занятиях физкультурой реализуются принципы ее адаптивности, концентричности в выборе содержания работы. Этот принцип обеспечивает непрерывность, преемственность и повторность в обучении. Очень важно при подборе упражнений учитывать характер двигательных патологий и опираться на рекомендации врача, которые должны включать не



только показания к тем или иным видам упражнений, но и противопоказания, а также рекомендации о характере двигательных нагрузок.

В структуре каждого занятия выделяются разминочная, основная и релаксационная части. В процессе разминки мышечно-суставной аппарат ребенка подготавливается к активным физическим нагрузкам, которые предполагаются в основной части занятия. Релаксационная часть помогает детям самостоятельно регулировать свое психоэмоциональное состояние и нормализовать процессы возбуждения и торможения.

В этот период продолжается развитие физических качеств детей: объема движений, силы, ловкости, выносливости, гибкости, координации движений. Потребность в ежедневной осознанной двигательной деятельности формируется у детей в различные режимные моменты: на утренней гимнастике, на прогулках, в самостоятельной деятельности, во время спортивных досугов и т.п.

Физическое воспитание связано с развитием музыкально-ритмических движений, с занятиями ритмикой, подвижными играми.

Основной формой коррекционно-развивающей работы по физическому развитию дошкольников с НОДА остаются специально организованные занятия, утренняя гимнастика. Кроме этого, проводятся лечебная физкультура, массаж, различные виды гимнастик, закаливающие процедуры, подвижные игры, игры со спортивными элементами, спортивные досуги, спортивные праздники и развлечения. При наличии бассейна детей обучают плаванию, организуя в бассейне спортивные праздники и другие спортивные мероприятия.

Продолжается работа по формированию двигательной активности, организованности, самостоятельности, инициативы. Во время игр и упражнений дети учатся соблюдать правила, участвуют в подготовке и уборке места проведения занятий. Взрослые привлекают детей к активному участию в подготовке физкультурных праздников, спортивных досугов, создают условия для проявления их творческих способностей в ходе изготовления спортивных атрибутов и т. д.

В этот возрастной период в занятия с детьми с НОДА вводятся различные импровизационные задания, способствующие развитию двигательной креативности детей. Дети под руководством взрослых осваивают элементы аутотренинга.

Содержание образовательной области «Физическое развитие», направленное на становление представлений детей о ценностях здорового образа жизни, овладение его элементарными нормами и правилами, на третьей ступени обучения реализуется в разных формах организации работы, прежде всего, в ходе осуществления режимных моментов, самостоятельной деятельности детей при незначительной помощи взрослых.

Представления, умения и навыки детей на этой ступени обучения у детей с НОДА, как и на предыдущих, формируются последовательно-параллельно, расширяясь и уточняясь. Формы и методы работы, многократно повторяясь, предполагают использование различного реального и игрового оборудования, адаптированного к двигательным возможностям детей.

Для организации работы с детьми активно используется время, предусмотренное для их самостоятельной деятельности. На этой ступени обучения важно вовлекать детей с НОДА в различные игры-экспериментирования, викторины, игры-этюды, жестовые игры, предлагать им иллюстративный и аудиальный материал и т.п., связанный с личной гигиеной, режимом дня, здоровым образом жизни.

В этот период педагоги разнообразят условия для формирования у детей правильных гигиенических навыков, организуя для этого соответствующую безопасную, привлекательную для детей, современную, эстетичную бытовую среду. Детей стимулируют к самостоятельному выражению своих витальных потребностей, к осуществлению процессов личной гигиены, их правильной организации (умывание, мытье рук, уход за своим внешним видом, использование носового платка, салфетки, столовых приборов, уход за полостью рта, соблюдение режима дня, уход за вещами и игрушками).

В этот период является значимым расширение и уточнение представлений детей с НОДА о человеке (себе, сверстнике и взрослом), об особенностях внешнего вида здорового и заболевшего человека, об особенностях своего здоровья. Взрослые продолжают знакомить детей на доступном их восприятию уровне со строением тела человека, с назначением отдельных органов и систем, а также дают детям элементарные, но значимые представления о целостности организма. В этом возрасте дети уже достаточно осознанно могут воспринимать информацию о правилах здорового образа жизни, важности их соблюдения для здоровья человека, о вредных привычках, приводящих к болезням. Содержание раздела интегрируется с образовательной областью «Социально-коммуникативное развитие», формируя у детей представления об опасных и безопасных для здоровья ситуациях, а также о том, как их предупредить и как вести себя в случае их возникновения. Очень важно, чтобы дети усвоили речевые образцы того, как надо звать взрослого на помощь в обстоятельствах нездоровья.

Как и на предыдущих ступенях обучения, к работе с детьми следует привлекать семьи детей, акцентируя внимание родителей на активном стимулировании проявления желаний и потребностей детей. Решение задач экологического воспитания детей становится интегрирующей основой целостного развития детей.

### 2.3. Взаимодействие взрослых с детьми

Формы, способы, методы и средства реализации программы, которые отражают следующие аспекты образовательной среды:

- характер взаимодействия со взрослыми;
- характер взаимодействия с другими детьми;
- система отношений ребенка к миру, к другим людям, к себе самому.

Взаимодействие взрослых с детьми является важнейшим фактором развития ребенка и пронизывает все направления образовательной деятельности.

С помощью взрослого и в самостоятельной деятельности ребенок учится познавать окружающий мир, играть, рисовать, общаться с окружающими. Процесс приобщения к культурным образцам человеческой деятельности (культуре жизни, познанию мира, речи, коммуникации, и прочим), приобретения культурных умений при взаимодействии со взрослыми и в самостоятельной деятельности в предметной среде называется процессом овладения культурными практиками.

Процесс приобретения общих культурных умений во всей его полноте возможен только в том случае, если взрослый выступает в этом процессе в роли партнера, а не руководителя, поддерживая и развивая мотивацию ребенка. Партнерские отношения взрослого и ребенка в Организации и в семье являются разумной альтернативой двум диаметрально противоположным подходам: прямому обучению и образованию, основанному на идеях «свободного воспитания». Основной функциональной характеристикой партнерских отношений является равноправное относительно ребенка включение взрослого в процесс деятельности. Взрослый участвует в реализации поставленной цели наравне с детьми, как более опытный и компетентный партнер.

Для личностно-порождающего взаимодействия характерно принятие ребенка таким, какой он есть, и вера в его способности. Взрослый не подгоняет ребенка под какой-то определенный «стандарт», а строит общение с ним с ориентацией на достоинства и индивидуальные особенности ребенка, его характер, привычки, интересы, предпочтения. Он сопереживает ребенку в радости и огорчениях, оказывает поддержку при затруднениях, участвует в его играх и занятиях. Взрослый старается избегать запретов и наказаний. Ограничения и порицания используются в случае крайней необходимости, не унижая достоинство ребенка. Такой стиль воспитания обеспечивает ребенку чувство психологической защищенности, способствует развитию его индивидуальности, положительных взаимоотношений со взрослыми и другими детьми.

Личностно-порождающее взаимодействие способствует формированию у ребенка различных позитивных качеств. Ребенок учится уважать себя и других, так как отношение ребенка к себе и другим людям всегда отражает характер отношения к нему окружающих взрослых. Он приобретает чувство уверенности в себе, не боится ошибок. Когда взрослые

предоставляют ребенку самостоятельность, оказывают поддержку, вселяют веру в его силы, он не пасует перед трудностями, настойчиво ищет пути их преодоления.

Ребенок не боится быть самим собой, быть искренним. Когда взрослые поддерживают индивидуальность ребенка, принимают его таким, каков он есть, избегают неоправданных ограничений и наказаний, ребенок не боится быть самим собой, признавать свои ошибки. Взаимное доверие между взрослыми и детьми способствует истинному принятию ребенком моральных норм.

Ребенок учится брать на себя ответственность за свои решения и поступки. Ведь взрослый везде, где это возможно, предоставляет ребенку право выбора того или действия. Признание за ребенком права иметь свое мнение, выбирать занятия по душе, партнеров по игре способствует формированию у него личностной зрелости и, как следствие, чувства ответственности за свой выбор.

Ребенок приучается думать самостоятельно, поскольку взрослые не навязывают ему своего решения, а способствуют тому, чтобы он принял собственное.

Ребенок учится адекватно выражать свои чувства. Помогая ребенку осознать свои переживания, выразить их словами, взрослые содействуют формированию у него умения проявлять чувства социально приемлемыми способами.

Ребенок учится понимать других и сочувствовать им, потому что получает этот опыт из общения со взрослыми и переносит его на других людей.

#### **2.4. Особенности взаимодействия педагогического коллектива с семьями дошкольников с нарушениями опорно-двигательного аппарата**

Все усилия педагогов по подготовке к школе и успешной интеграции детей с ОВЗ, будут недостаточно успешными без постоянного контакта с родителями. Семья должна принимать активное участие в развитии ребенка, чтобы обеспечить непрерывность коррекционно-восстановительного процесса. Родители отрабатывают и закрепляют навыки и умения у детей, сформированные специалистами, по возможности помогают изготавливать пособия для работы в детском саду и дома. Домашние задания, предлагаемые логопедом, педагогом-психологом и воспитателем для выполнения, должны быть четко разъяснены. Это обеспечит необходимую эффективность коррекционной работы, ускорит процесс восстановления нарушенных функций у детей.

*Рекомендации по физическому развитию детей и организации ортопедического режима дома*

Консультируя родителей в этом направлении, следует акцентировать их внимание на то, что физическое воспитание - важнейшая составляющая в системе обучения, воспитания и лечения детей с нарушениями опорно-двигательного аппарата. При этом для детей с

двигательной патологией особое значение приобретает ранняя стимуляция развития основных двигательных навыков. Если специальные занятия будут начаты в ранние сроки жизни ребенка, то возможна определенная компенсация и предупреждение формирования патологических двигательных стереотипов. Необходимо активное взаимодействие родителей со специалистами, осуществляющими коррекцию двигательной сферы ребенка (массажистом, инструктором ЛФК). В ходе консультации для родителей необходимо рекомендовать:

- комплекс мероприятий по стимуляции двигательного развития ребенка в домашних условиях.

- адаптация домашних условий к двигательным возможностям ребенка, (как сделать тренажеры и специальные приспособления для стимуляции развития двигательных навыков и облегчения передвижения ребенка).

- контроль родителей за положением ребенка в пространстве (контролировать положение его головки, обучать разгибанию верхней части туловища).

В период от одного года до трех лет у детей с нормальным развитием формируются представления о конкретных предметах и их универсальном предназначении. У ребенка с двигательной патологией эти навыки в естественном ритме и с необходимым качеством не возникают. В силу первичности двигательных нарушений и огромного значения тонких движений пальцев рук для дальнейшего развития ребенка, следует включать в занятия и развитие мелкой моторики, функции осязания и умения узнавать предметы на ощупь. Осязательная функция имеет большое значение для развития познавательных возможностей детей. Ее недостаточность приводит к тому, что у ребенка задерживается формирование целостного представления о предметах. Для преодоления подобных нарушений следует учить ребенка узнавать наощупь различные по величине и по форме предметы, определять фактуру материала на ощупь (наждачная бумага, ткань, мех), различать поверхность предметов (гладкий-шероховатый, ровный-неровный, колючий-мягкий), выбирать предмет на ощупь по речевой инструкции (игра "Чудесный мешочек"), определять его температуру (горячий - холодный). Занимаясь с ребенком лепкой или рисованием, следует воспроизводить тот предмет, образ которого формировался на основе тактильно-двигательного восприятия.

Одной из проблем, которыми страдают дети с НОДА, является нарушение праксиса позы. Ребенок испытывает трудности при захвате предмета рукой. В этом случае, необходимо с помощью совместных действий, путем наложения своей руки на руку ребенка можно постепенно научить его элементарным предметным действиям (с игрушкой, карандашом, фломастером, ложкой). При этом необходимо постоянно подбадривать ребенка и внушать ему надежду на успех. На конкретных примерах показать, как нужно учить ребенка удерживать в руке предмет и как узнавать его на ощупь. Для этого нужно использовать различные по форме игрушки (шарик, кубик, яичко от киндер-сюрприза, свисток и др.), размер, которых, не должен превышать

величину ладошки ребенка. Ребенка нужно учить произвольно, брать и опускать предметы, перекладывать их из руки в руку, класть на место. Его также нужно обучить ощупывать свои руки, ноги, другие части тела, игрушки.

Правильный захват предметов, способы его удержания определяют возможности развития ребенка к предметной деятельности, а в дальнейшем, и к письму. Поэтому родители должны постоянно развивать у детей с НОДА правильные формы удержания предметов, игрушек и двигательных действий с ними. Специалист должен показать, как эти навыки формируются у ребенка в процессе игры.

Для развития точности движений пальцев рук следует строить различные фигуры на плоскости из палочек, мозаики и плоскостных геометрических фигур. Хорошие результаты в формировании двигательных навыков дают следующие упражнения: надевание колечек, пуговиц, бус на проволоку, веревку, нитку; продевание через отверстия малого размера шнурков; прошивание иглой контура предметов на бумаге, а также застегивание, расстёгивание, завязывание, развязывание шнурков, пуговиц, молний.

Родители также должны быть знакомы с приемами массажа и нормализации тонуса мышц. Более подробные рекомендации по формированию у ребенка двигательных навыков родители могут получить у инструктора по ЛФК и в специальной литературе (Р.Д. Бабенкова, М.В. Ипполитова, Е.М. Мастюкова и др.).

Важно также развивать у детей согласованность движений руки и глаза, проводить специальные занятия по развитию плавных движений глазных яблок с целью формирования целостного восприятия предметов.

Речь - важнейший психический процесс, обеспечивающий любому ребенку взаимодействие с социальным миром, возможность осмыслить себя и свои действия, выразить свои переживания другим людям. С первых дней жизни родители должны инициировать речевые вокализации ребенка. Родителям необходимо постоянно стремиться к речевому контакту с ребенком, т.е. постоянно разговаривать с ним, проговаривая все, что она делает с ребенком, или они с ребенком делают совместно. Известно, что чем раньше организована логопедическая помощь, тем большего эффекта в развитии речи ребенка можно ожидать. Родители должны внимательно слушать рекомендации логопеда и неукоснительно их соблюдать. Специалист должен объяснить родителям, что средства речи могут быть сформированы у ребенка лишь в результате длительного процесса развития и автоматизации речевых навыков, т.е. длительных тренировок и повторов заданий, которые дает логопед. Родители должны быть проинформированы и о речевом режиме дома. Они должны знать о том, что:

-речь взрослых по своему содержанию должна соответствовать возможностям понимания ребенка;

-речь взрослого должна быть медленной, внятной, достаточно громкой (но не очень) и

выразительной.

Родители должны обучать ребенка реагировать на слюнотечение и справляться с этой трудностью. Они должны все время инициировать ребенка к воспроизведению речевых звуков, лепетной речи, абрисов слов, простых, пусть и с нарушениями грамматики, предложений. Родители должны постоянно формировать у ребенка мотивацию на речевой контакт.

Формирование навыков самообслуживания имеет колоссальное значение для развития детей с НОДА. Первое, к чему должны стремиться родители младших дошкольников, это развитие у ребенка чувства неприязни и брезгливости к дискомфортным состояниям: длительному пребыванию мокрым в кровати без сообщения криком об этом взрослому; неаккуратному приему пищи или пачканию одежды при слюнотечении или исправлении физиологических потребностей. Родители должны постоянно формировать у детей потребность к самостоятельному обслуживанию себя. Мотивация к осуществлению самостоятельных действий должна формироваться у детей с раннего возраста. Это чрезвычайно важный навык, который обеспечивает не только формирование санитарно-гигиенических навыков у ребенка, но и в будущем обеспечит ему достаточный уровень социальной адаптации. Ребенка нужно научить самостоятельному приему пищи, умению брать ложку, самостоятельно есть, держать кружку и пить из нее. В том случае, если двигательные возможности ребенка не позволяют удерживать столовые приборы в нужном положении, родители должны знать, что можно пользоваться специально изготовленными приборами или самим приспособить эти предметы к возможностям ребенка. Чтобы ложка, вилка или карандаш, ручка не вываливались из рук ребенка, пользуются приемом утяжеления. Надевают специальные насадки, чаще резиновые груши, утяжеленные маленькими металлическими шариками.

К старшему дошкольному возрасту, ребенок должен уметь самостоятельно одеваться (отдельные виды одежды могут быть специально для этого приспособлены) и владеть санитарно-гигиеническими навыками. Часто для облегчения трудностей, возникающих при застегивании или расстегивании одежды, пользуются застежками-липучками.

## **2.5. Программа коррекционно-развивающей работы с детьми с нарушениями опорно-двигательного аппарата**

Коррекционная работа организуется в рамках ведущей деятельности. Поэтому при коррекционно-педагогических мероприятиях стимулируется ведущий для данного возраста вид деятельности: в младенческом возрасте — эмоциональное общение со взрослым; в раннем возрасте — предметная деятельность; в дошкольном возрасте — игровая деятельность.

Важно развитие скоординированной системы межанализаторных связей, опора на все анализаторы с обязательным включением двигательного-кинестетического анализатора.

Желательно опираться одновременно на несколько анализаторов (зрительный и тактильный, тактильный и слуховой).

Необходимо гибкое сочетание различных видов и форм коррекционно-педагогической работы (индивидуальных, подгрупповых и фронтальных).

Тесное взаимодействие с родителями и всем окружением ребенка является залогом эффективности коррекционно-педагогической работы. В силу огромной роли семьи в процессах становления личности ребенка необходима такая организация среды (быта, досуга, воспитания), которая могла бы максимальным образом стимулировать это развитие, сглаживать негативное влияние заболевания на психическое состояние ребенка.

**Основными направлениями коррекционно-педагогической работы в раннем возрасте являются:**

- формирование предметной деятельности (использование предметов по их функциональному назначению), способности произвольно включаться в деятельность;
- формирование наглядно-действенного мышления, произвольного, устойчивого внимания;
- формирование речевого и предметно-практического общения с окружающими (развитие понимания обращенной речи, активизация собственной речевой активности; формирование всех форм неречевой коммуникации — мимики, жеста и интонации);
- развитие знаний и представлений об окружающем (с обобщающей функцией слова);
- стимуляция сенсорной активности (зрительного, слухового, кинестетического восприятия);
- формирование функциональных возможностей кистей и пальцев рук;
- развитие зрительно-моторной координации.
- развитие навыков опрятности и самообслуживания.

**Основными направлениями коррекционной работы в дошкольном возрасте являются:**

- развитие двигательной деятельности (общей моторики и функциональных возможностей кистей и пальцев рук);
- развитие навыков самообслуживания и гигиены;
- развитие игровой деятельности;
- формирования конструирования и изобразительной деятельности;
- развитие всех сторон речи и коррекция речевых нарушений;
- расширение запаса знаний и представлений об окружающем;
- развитие сенсорных функций;



формирование пространственных и временных представлений, коррекция их нарушений.

формирование элементарных математических представлений;

подготовка к школе.

### **Развитие двигательной деятельности (общей моторики и функциональных возможностей кистей и пальцев рук)**

Особое значение имеет ранняя стимуляция развития основных двигательных навыков.

Развитие движений представляет большие сложности при НОДА, особенно в раннем и младшем дошкольном возрасте, когда ребенок еще не осознает своего нарушения и не стремится к его активному преодолению. Развитие общих движений необходимо проводить поэтапно в ходе специальных упражнений, с учетом степени сформированности основных двигательных функций. *В ходе коррекционной работы необходимо решить следующие задачи:*

формирование контроля над положением головы и ее движениями;

обучение разгибанию верхней части туловища;

тренировка опорной функции рук (опора на предплечья и кисти);

развитие поворотов туловища (переворачивания со спины на живот и с живота на спину);

формирование функции сидения и самостоятельного присаживания;

обучение вставанию на четвереньки, развитие равновесия и ползания в этом положении;

обучение вставанию на колени, затем на ноги;

развитие возможности удержания вертикальной позы и ходьбы с поддержкой;

стимуляция самостоятельной ходьбы и коррекция ее нарушений.

Чаще всего двигательный стереотип складывается у детей с НОДА к трем годам, однако возможно случаи, когда ребенок переходит к ходьбе с ортопедическими приспособлениями или к самостоятельной ходьбе более поздние сроки. Обычно такая динамика отмечается под влиянием лечебных и коррекционно-развивающих мероприятий.

Вариативные задачи в сфере двигательного развития детей с НОДА решаются в зависимости тяжести двигательной патологии.

Для детей с **тяжелыми двигательными нарушениями**, которые не передвигаются самостоятельно и не имеют грубые нарушения двигательных функций важна работа по формированию навыков сидения, обучению вставанию на колени, на ноги, удержанию вертикальной позы. Большое внимание уделяется обучению захвату и удержанию предметов.

Для детей с **двигательными нарушениями средней тяжести** важна стимуляция самостоятельной ходьбы, коррекция нарушений равновесия, развитие координация движений.

В работе с детьми с легкими двигательными нарушениями особое внимание должно уделяться развитию тонкой моторики, обучению точным движениям.

Ведущую роль в развитии движений у детей с НОДА играют лечебная физкультура (ЛФК) и массаж.

Для каждого ребенка подбирается индивидуальный комплекс лечебной физкультуры и массажа в зависимости от формы заболевания и возраста.

*Основными задачами лечебной гимнастики* являются торможение патологической тонической рефлекторной активности, нормализация на этой основе мышечного тонуса и облегчение произвольных движений, тренировка последовательного развития возрастных двигательных навыков ребенка. На начальных этапах развития общей моторики все мероприятия направлены на воспитание задержанных статокинетических рефлексов и устранение влияния тонических рефлексов, а затем на развитие возможностей активных движений. Проведению мероприятий по становлению общей моторики должны предшествовать приемы, направленные на нормализацию мышечного тонуса.

Наряду с лечебной физкультурой при НОДА широко применяется *общий лечебный и точечный массаж*. Классический лечебный массаж способствует расслаблению спастичных мышц и укрепляет, стимулирует функционирование ослабленных мышц. Основными приемами массажа являются поглаживание, растирание, разминание, похлопывание, вибрация.

Как можно раньше нужно добиваться включения ребенка в активное поддержание позы и выполнение произвольных движений. Нужно подключить к коррекционной работе один из наиболее мощных механизмов компенсации — мотивацию к деятельности, заинтересованность, личную активность ребенка в овладении моторикой. Развивая различные стороны мотивации, нужно добиваться осознания ребенком производимых им действий, по возможности обосновывая ход выполнения каждого действия. Специалист по физической адаптивной физической культуре ЛФК, воспитатель должны привлекать внимание ребенка к выполнению задания, терпеливо и настойчиво добиваясь ответных реакций. При этом следует избегать чрезмерных усилий ребенка, что приводит обычно к нарастанию мышечного тонуса.

При стимуляции двигательных функций надо обязательно учитывать возраст ребенка, уровень его интеллектуального развития, его интересы, особенности поведения. Большинство упражнений лучше всего предлагать в виде увлекательных для ребенка игр, побуждая его к подсознательному выполнению желаемых активных движений.

При развитии двигательных функций важное значение имеет использование комплексных афферентных стимулов: зрительных (проведение упражнений перед зеркалом); тактильных (применение различных приемов массажа; ходьба босиком по песку и камешкам; щеточный массаж); проприоцептивных (специальные упражнения с сопротивлением, чередование

упражнений с открытыми и закрытыми глазами); температурных (локально использование льда, упражнения в воде с изменением ее температуры).

При выполнении движений широко используются также звуковые и речевые стимулы. Многие упражнения, особенно при наличии насильственных движений, полезно проводить под музыку. Особо важное значение имеет четкая речевая инструкция и сопровождение движений стихами, что развивает целенаправленность действий, создает положительный эмоциональный фон, улучшает понимание обращенной речи, обогащает словарь. На всех занятиях у ребенка нужно формировать способность воспринимать позы и направление движений, а также восприятие предметов на ощупь (стереогноз).

Наряду с лечебной гимнастикой и массажем при НОДА в большинстве случаев необходимо *применение ортопедических мероприятий*: этапные гипсовые повязки, специальные укладки, различные приспособления для удержания головы, сидения, стояния, ходьбы (рамы-каталки, ходунки, крабы и палочки). В некоторых случаях целесообразно ортопедо-хирургическое вмешательство.

Очень важно соблюдать общий двигательный режим. Ребенок с двигательным нарушением во время бодрствования не должен более 20 мин. находиться в одной и той же позе. Для каждого ребенка индивидуально приобретаются наиболее адекватные позы для кормления, одевания, купания, игры. Эти позы меняются по мере развития двигательных возможностей ребенка. Если ребенку с двигательным нарушением не удастся вытянуть вперед руки или схватить предмет, находясь в положении на спине или на животе, можно добиться желаемых движений, поместив малыша животом на колени взрослого и слегка раскачивая его. В результате ребенок лучше расслабляется, легче вытягивает руки вперед и захватывает игрушки. Нужно следить за тем, чтобы ребенок не сидел в течение длительного времени с опущенной вниз головой, согнутыми спиной и ногами. Это приводит к стойкой патологической позе, способствует развитию сгибательных контрактур коленных и тазобедренных суставов. Чтобы этого избежать, ребенка следует сажать на стул так, чтобы его ноги были разогнуты, стопы стояли на опоре, а не свисали, голова и спина были выпрямлены. В течение дня полезно несколько раз выкладывать ребенка на живот, добиваясь в этом положении разгибания головы, рук, спины и ног. Чтобы облегчить принятие этой позы, ребенку под грудь подкладывают небольшой валик.

Развитие функциональных возможностей кистей и пальцев рук тесно связано с формированием общей моторики. При развитии функциональных возможностей кистей и пальцев руки у детей с двигательными нарушениями необходимо учитывать этапы становления моторики кисти и пальцев рук: опора на раскрытую кисть, осуществление произвольного захвата предметов кистью, включение пальцевого захвата, противопоставление пальцев, постепенно

усложняющиеся манипуляции и предметные действия, дифференцированные движения пальцев рук.

Перед формированием функциональных возможностей кистей и пальцев рук необходимо добиваться нормализации мышечного тонуса верхних конечностей. Расслаблению мышц способствует потряхивание руки по методике Фелпса (захватив предплечье ребенка в средней трети, производятся легкие качающе-потряхивающие движения). Далее проводится массаж и пассивные упражнения кистей и пальцев рук: поглаживающие, спиралевидные, разминающие движения по пальцам от кончика к их основанию; похлопывание, покалывание, перетирание кончиков пальцев, а также области между основаниями пальцев; поглаживание и похлопывание тыльной поверхности кисти и руки (от пальцев до локтя); похлопывание кистью ребенка по руке педагога, по мягкой и жесткой поверхности; вращение пальцев (отдельно каждого); круговые повороты кисти; отведение-приведение кисти (вправо-влево); движение супинации (поворот руки ладонью вверх) - пронации (ладонью вниз). Супинация кисти и предплечья облегчает раскрытие ладони и отведение большого пальца (игра «Покажи ладони», движения поворота ключа, выключателя); поочередное разгибание пальцев кисти, а затем сгибание пальцев (большой палец располагается сверху); противопоставление большого пальца остальным (колечки из пальцев); щеточный массаж (кончиков пальцев и наружной поверхности кисти от кончиков пальцев к лучезапястному суставу, что вызывает расправление кулака и веерообразное разведение пальцев).

Все движения необходимо тренировать сначала пассивно (взрослым), затем пассивно-активно и, наконец, постепенно переводить в активную форму на специальных занятиях, а также во время бодрствования ребенка - при одевании, приеме пищи, купании.

Перед школой особенно важно развить у детей те движения рук, на основе которых затем формируются двигательные навыки, важные в самообслуживании, игре, учебном и трудовом процессах. Необходимо спокойно, в медленном темпе привносить каждое новое движение, показывать рукой ребенка, как оно выполняется, затем предложить выполнить самостоятельно (при необходимости помогать и корректировать). Если ребенок недостаточно четко, не совсем правильно выполняет задание, или не может вообще его выполнить, ни в коем случае нельзя показывать свое огорчение, нужно лишь повторить еще несколько раз данное движение. Только терпеливое отношение, кропотливая работа взрослого, ободрения при неудачах, поощрения за малейший успех, неназойливая помощь и необходимая коррекция помогут добиться настоящего успеха. При формировании каждой новой схемы двигательного действия необходимо добиваться от ребенка четкости выполнения, свободы движения, плавности переключения с одного действия на другие и целенаправленного увеличения или уменьшения амплитуды движений. Необходимо обучать детей выделять элементарные движения в плечевом, локтевом, лучезапястном суставах и по возможности более правильно, свободно выполнять их.

Наиболее трудно бывает развить координацию одновременно выполняемых движений в разных суставах, что необходимо в предметной деятельности и особенно при письме. Для детей старшего дошкольного возраста для выработки этих движений можно использовать упражнения со спортивным инвентарем (мячами, гантелями, гимнастическими палками, булавами, ракетками) и с игрушками (пирамидками, кубиками, кольцами). Им можно предлагать перекладывание предметов с одного места на другое, с руки на руку, прокатывать, подбрасывать и ловить, а также и другие задания, подробное описание которых можно найти в рекомендуемой для дошкольного возраста методической литературе.

Важно проверить, может ли ребенок изолированно двигать правой рукой (все остальные части тела должны находиться в полном покое): поднять руку вверх и опустить, согнуть в локтевом суставе и разогнуть, отвести в сторону и вернуть в исходное положение, сделать круговые движения (в плечевом суставе) в одну и в другую сторону, повернуть кисти ладонью вверх и вниз, согнуть и разогнуть кисти, сжать пальцы в кулак и разжать, из сжатых в кулак пальцев разогнуть сначала большой палец, потом большой и указательный, указательный и мизинец и т.д.

В легких случаях поражения, когда только движения пальцев правой руки не изолированы и сопровождаются подобными движениями в пальцах левой руки, необходимо применять такое упражнение: взрослый садится слева от ребенка и, мягко придерживая кисть левой руки, просит выполнять движения только пальцами правой.

***Полезно включать в занятия, а также рекомендовать родителям для выполнения дома, с детьми следующие виды упражнений:***

- разгладить лист бумаги, ладонью правой руки, придерживая его левой рукой, и наоборот;
- постучать по столу расслабленной кистью правой (левой) руки;
- повернуть правую руку на ребро, согнуть пальцы в кулак, выпрямить, положить руку на ладонь; сделать то же левой рукой;
- руки полусогнуты, опора на локти - встряхивание по очереди кистями ("звонок");
- руки перед собой, опора на предплечья, по очереди смена положения кистей, правой и левой (согнуть-разогнуть, повернуть ладонью к лицу - к столу);
- фиксировать левой рукой правое запястье - поглаживать ладонью правой руки, постучать ладонью по столу и т.п.

Одновременно проводится работа и по развитию движений пальцев рук, особенно правой руки:

- соединить концевые фаланги выпрямленных пальцев рук ("домик");
- соединить лучезапястные суставы, кисти разогнуть, пальцы отвести ("корзиночка").

Необходимо обратить внимание на формирование противопоставления первого пальца всем остальным; на свободное сгибание и разгибание пальцев рук без движений кисти и

предплечья, которыми они часто замешаются. Для этого рекомендуется применять следующие задания:

- сжать пальцы правой руки в кулак - выпрямить;
- согнуть пальцы одновременно и поочередно;
- противопоставить первому пальцу все остальные поочередно;
- постучать каждым пальцем по столу под счет "один, один-два, один-два-три";
- отвести и привести пальцы, согнуть и разогнуть с усилием ("кошка выпустила коготки");
- многократно сгибать и разгибать пальцы, легко касаясь концевой фалангой первого пальца остальных ("сыпать зерно для птиц").

Важно сформировать у ребенка различные способы удержания предметов (в соответствии с их размером, формой, качеством). Необходимо помнить, что недифференцированный захват и изменения в положении большого и указательного пальцев особенно резко мешают предметной деятельности и письму; поэтому педагоги должны прививать детям правильные способы захвата, начиная с игрушек и двигательных действий с ними. Например, совком можно взять и пересыпать песок, помешивать его, приглаживать. Много целесообразных движений в игре с кубиками: перекладывать с одного места на другое, переворачивать, передвигать, устанавливать один на другом, строить, снимать по одному кубик у построенной башни или домика.

#### **Развитие навыков самообслуживания и гигиены**

Развитие навыков самообслуживания и гигиены должно быть максимально индивидуализировано в зависимости от двигательных возможностей ребенка. Важно, чтобы двигательные умения включались в повседневную жизнь и практическую деятельность, постоянно развивались и постепенно становились автоматизированными навыками.

Взрослые должны стремиться, чтобы, развить у ребенка чувства неприязни и брезгливости к дискомфортным состояниям: длительному пребыванию мокрым без сообщения криком об этом взрослому; неаккуратному приему пищи или пачканию одежды при гиперсаливации (слюнотечении).

Мотивация к осуществлению самостоятельных действий должна формироваться у детей с раннего возраста. Это чрезвычайно важный навык, который обеспечивает не только формирование санитарно-гигиенических навыков у ребенка, но и в будущем обеспечит ему достаточный уровень социальной адаптации.

Важной задачей при развитии навыков самообслуживания является обучение *самостоятельному приему пищи*. Одной из главных причин, затрудняющих формирование этого навыка, является недостаточное развитие у детей зрительно-моторной координации, схемы движения «глаз—рука» и «рука—рот». Эти схемы движения необходимо развивать, начиная работу еще на первом году жизни. Для того чтобы у ребенка развивались необходимые предпосылки для формирования навыка самостоятельного приема пищи, уже на первом году

жизни в момент кормления надо тянуть руки ребенка к бутылочке с молоком, помогать направлять свои руки ко рту, препятствуя только сосанию большого пальца. Если взрослый поит ребенка из чашки, надо класть его руки на (или под) руки взрослого, держащего чашку.

Во время кормления ребенку необходимо надевать фартук или нагрудник с глубоким карманом внизу. Если у ребенка еще слабо развиты реакции равновесия, обучать навыкам самостоятельного приема пищи надо, посадив его на специальный стул так, чтобы обе руки были свободны. Для большей устойчивости этого положения его можно фиксировать поясом. Если у ребенка сильно выражены произвольные движения, и он с трудом сохраняет равновесие, в положении сидя, необходимо фиксировать его стопы. Однако все приспособления для фиксации должны использоваться как временные средства в начале обучения.

Начинать обучение рекомендуется с приема твердой пищи. Затем используют густую и полужидкую пищу (каши, пюре и т.д.). Вначале прививают навык подносить свою руку ко рту, затем брать кусок хлеба, бублик, сухарь, ложку и подносить их ко рту. На первых занятиях лучше использовать небьющиеся чашки и тарелки. Желательно, чтобы ложки, а позже вилки, которыми пользуется ребенок, имели пластмассовые рукоятки, так как такие приборы меньше скользят по поверхности стола. Для начального обучения приему пищи лучше использовать десертную ложку. Для более удобного захвата ручку ложки можно изменить (изогнуть, подобрать толщину, длину). При сильно выраженных гиперкинезах, атаксии тарелку нужно закрепить. Важно научить ребенка брать кружку или чашку, удерживать ее в одной или двух руках и пить из нее.

*При обучении питью* можно сначала использовать резиновую трубку, соломинку, поильник с носиком, кружку с двумя ручками, пластмассовый стакан с вырезанным краем. Ребенка с НОДА надо обязательно приучать есть за общим столом с другими членами семьи. При обучении ребенка самостоятельному приему пищи важно помнить и о развитии общегигиенических навыков: мытье рук до и после еды (с мылом и без), вытирание рта и рук салфеткой. *Обучая ребенка правильно умываться*, нужно прививать ему умение совершать действия в определенной последовательности. На первых этапах можно показать и объяснить самые простые действия (засучить рукава, смочить руки водой, потереть ладони). Позже, когда у ребенка образуются отдельные умения, нужно усложнить требования — учить открывать и закрывать кран, пользоваться мылом, полотенцем. Постепенно нужно научить детей чистить зубы, умываться, вытираться, причесываться.

Формируя навыки самообслуживания, важно обучить ребенка действиям, которые требуется выполнять во время *раздевания и одевания*. Начинать учить снимать и надевать одежду лучше с майки, трусов, шапки, т. е. с одежды, не требующей застегивания. Позднее применяются различные приспособления для тренировки таких тонких движений, как расстегивание и застегивание пуговиц (сначала больших, потом мелких), расшнуровывание и шнурование

ботинок. Эти же навыки тренируются при раздевании и одевании больших кукол. После закрепления в играх на кукле они переносятся на самого ребенка.

Важно научить ребенка *пользоваться предметами домашнего обихода*, овладеть различными действиями с ними: открывать и закрывать дверь, пользоваться дверной ручкой, ключом, задвижкой; выдвигать и задвигать ящики; открывать и закрывать кран; пользоваться осветительными приборами; включать и выключать телевизор, регулировать силу звука; снимать телефонную трубку, вести разговор по телефону, правильно набирать номер.

Обязательно нужно стимулировать и поощрять стремление ребенка к самостоятельной деятельности. Если ему хочется все делать самому, педагоги и родители должны оказывать лишь необходимую помощь. В дальнейшем по мере усвоения навыка, потребность в непосредственной помощи взрослого при выполнении определенных движений постепенно снижается. При этом важно учитывать возможности ребенка и четко знать, что можно от него потребовать и в каком объеме. Все занятия лучше проводить в игровой форме и обязательно поощрять ребенка за правильное выполнение действий, результаты которых он всегда должен видеть.

***Ребенок с НОДА, поступающий в школу, должен уметь*** самостоятельно одеваться, раздеваться, застегивать и расстегивать пуговицы, кнопки и молнии, снимать и надевать обувь, не путая правую и левую ногу, расшнуровывать и зашнуровывать ботинки; самостоятельно есть, пить из чашки, уметь пользоваться столовыми приборами (ложкой, вилкой) и салфеткой, носовым платком, зубной щеткой, расческой, уметь мыть руки, умываться, вытираться.

### **Развитие игровой деятельности**

Для детей с НОДА игра имеет огромное значение, поскольку ее можно использовать для тренировки двигательных, познавательных, речевых навыков, для развития правильных взаимоотношений, творческого воображения.

Обучение игре необходимо проводить со всеми детьми с НОДА, независимо от состояния их двигательной сферы, в виде фронтальных и подгрупповых занятий, регламентированных по времени, в игровой комнате. Выбор содержания игры, ее тематика и форма проведения определяются степенью сформированностью психофизических предпосылок.

Участие в игре, выполнение детьми игровых и предметных действий следует осуществлять различными способами в зависимости от состояния движения:

- пассивно-активные действия, при понимании ребенком с НОДА функционального назначения всех предметов и игрушек, темы и сюжета игры. Помощь можно оказывать при захватывании и удержании игрушки;
- включение ребенка с НОДА в игру лишь при условии правильного планирования игровых действий, сопровождаемых речью;
- самостоятельное осуществление игровых действий с их планированием, оценкой под руководством взрослых.



Индивидуально, а также с небольшой группой детей следует проводить тренировочные упражнения, направленные на формирование предпосылок для развития предметного и игрового действия: формирование манипулятивной деятельности с предметами с тренировкой акта захвата и удержания предмета при его различном положении по отношению к ребенку; развитие целенаправленных действий по отношению предметов друг с другом; отработка отдельных действий - развязывание, завязывание шнурков, расстегивание, застегивание пуговиц, молний и т.д. Постепенно отработанные действия следует вводить в игровую деятельность.

Игры требуют соблюдения дисциплины. Надо стремиться к тому, чтобы взаимопонимание, взаимопомощь стали привычными формами поведения ребенка. Именно в игре дети получают первый опыт общения друг с другом, у них развиваются общественные формы поведения.

Важно развивать у детей и творческое отношение к игре. Творческая игра имеет в своей основе условное преобразование окружающего. Основная задача руководства данной игрой состоит в том, чтобы содействовать устойчивости замысла, развитию его в определенном сюжете. Надо следить за тем, чтобы игра ребенка не представляла простого механического действия. Важно обратить внимание на подбор игрушек. Наиболее подходят игрушки, которые пригодны для разнообразного использования. Необходимо помнить, что игры и деятельность должны подбираться в зависимости от реальных возможностей ребенка.

#### Формирование конструирования и изобразительной деятельности

Занятия изобразительной деятельностью служат важным средством коррекции недостатков психофизического развития детей с НОДА. Программа для дошкольников, с двигательными нарушениями, имея в своей основе все те этапы, которые входят в программу для здоровых детей, должна включать дополнительные занятия, направленные на тренировку движений рук, развитие мелкой моторики, развитие зрительно-пространственного восприятия.

***На занятиях изобразительной деятельностью с детьми НОДА, необходимо решать следующие задачи:***

- развивать мелкую моторику руки и зрительно-двигательную координацию для подготовки к овладению навыками письма;
- формировать правильное восприятие формы, величины, цвета и умение передать их в изображении;
- формировать правильное восприятие пространства, корригировать нарушения зрительно-пространственного восприятия;
- формировать целостное восприятие предмета и добиваться его отражения средствами изобразительной деятельности (рисованием, лепкой, аппликацией);
- развивать навыки конструирования;

- воспитывать положительное эмоциональное отношение к изобразительной деятельности и ее результатам;
- развивать любознательность, воображение;
- расширять запас знаний и представлений.

Специфика методов обучения состоит в применении средств, отвечающих клинико-психолого-педагогическим особенностям детей с НОДА. Необходимо выделить виды деятельности, наиболее способствующие решению коррекционных задач. К таковым можно отнести аппликацию, лепку, тренировочное рисование, использование трафарета,

*Занятия аппликацией способствуют развитию* конструктивных возможностей, формированию представлений о цвете и форме. Достоинством этого вида деятельности является и его доступность: аппликацией могут заниматься дети, имеющие низкий уровень графических возможностей вследствие поражения рук.

*Лепка способствует развитию* мелкой моторики рук, точности движений, корригирует нарушение мышечно-суставного чувства. Использование трафарета способствует воспитанию правильного движения, расширению графических возможностей ребенка с пораженными руками.

*Тренировочное рисование* – система графических упражнений для развития манипулятивной деятельности кисти руки.

На занятиях изобразительной деятельностью необходимо особое внимание уделять восприятию и изображению форм предметов (круг, овал, четырехугольник и т. д.). Необходимо развивать умение видеть геометрические формы в окружающих ребенка предметах, дифференцировать близкие формы. Полезно использовать специальные трафареты, которые дети обводят и раскрашивают. Зрительный образ предмета закрепляется на занятиях аппликацией, лепкой.

**Обучение конструированию детей с НОДА** рекомендуется начать с конструирования по образцу, составленному из частей, и только после этого переходить к конструированию по нерасчлененному образцу. Эта методика включает несколько этапов.

*На первом этапе* необходимо ознакомить ребенка со строительным материалом, обучить его простым конструктивным действиям, пользуясь деталями одинаковой величины и формы, обучить планомерному обследованию образцов и деталей постройки, словесному обозначению пространственных отношений предметов («рядом», «на», «над», «под», «около», «сзади», «спереди» и т. д.).

*Второй этап* — «конструирование по нерасчлененному образцу». Детей обучают планомерному рассматриванию образцов, эффективным способам конструирования с использованием развернутых действий с деталями (прикладывание их к образцам); учат пользоваться пространственными и метрическими признаками предметов в процессе

конструирования; составлять геометрические фигуры, учитывая форму и величину деталей; обогащают словарный запас ребенка специальной пространственной терминологией («квадрат», «прямоугольник», «ромб» и т. д.). Программа второго этапа рассчитана на длительный срок, определяемый индивидуальными возможностями ребенка.

*На третьем этапе* занятий ребенку предлагается свободное конструирование, когда он может самостоятельно использовать усвоенные им приемы обследования и исполнения. При этом могут выполняться следующие задания: конструирование дома для куклы, постройка улицы, города, конструирование по замыслу.

### **Развитие всех сторон речи и коррекция речевых нарушений**

Для коррекции речевых нарушений необходимо:

□ Уменьшение степени проявления двигательных дефектов речевого аппарата: спастического пареза, гиперкинезов, атаксии (в более легких случаях — нормализация тонуса мышц и моторики артикуляционного аппарата):

□ Развитие речевого дыхания и голоса; Формирование продолжительности, звонкости, управлявшей голоса в речевом потоке. Выработка синхронности голоса, дыхания и артикуляции.

□ Нормализация просодической системы речи (мелодико-интонационных и темпо-ритмических характеристик речи).

□ Формирование артикуляционного праксиса на этапе постановки, автоматизации и дифференциации звуков речи.

□ Развитие фонематического восприятия и звукового анализа.

□ Развитие функциональных возможностей кистей и пальцев рук.

□ Нормализация лексико-грамматических навыков экспрессивной речи.

*Основной целью коррекционно-логопедической работы является* формирование всей системы полноценной речевой деятельности: развитие понимание обращенной речи, расширение пассивного и активного словаря, формирование грамматического строя и связных высказываний, улучшение произносительной стороны речи. Очень важным является развитие полноценного речевого общения.

*При проведении коррекционно-логопедической работы с детьми с НОДА целесообразно использовать следующие методы логопедического воздействия:*

- дифференцированный логопедический массаж (расслабляющий или стимулирующий), - зондовый массаж,

- пассивная и активная артикуляционная гимнастика, дыхательные и голосовые упражнения.

### **Расширение запаса знаний и представлений об окружающем мире**

Очень важно, какими способами ребенок с НОДА получает сведения об окружающем мире. Первое знакомство с предметами и явлениями должно по возможности происходить в естественной жизненной обстановке, а не по картинкам или игрушкам. В группе ребенка нужно познакомить с обстановкой, показать ему, как моют посуду, стирают и гладят белье, готовят обед, накрывают на стол, убирают помещение. Много интересного можно показать ребенку из окна детского сада: улицу, движение транспорта, сад, животных и т. п.

В ходе ознакомления с окружающим миром детей следует учить выделять в предметах и явлениях существенные и несущественные признаки, проводить сравнения, объединения предметов и явлений по различным признакам, устанавливать причинно-следственные связи, делать выводы и заключения, расширять наполняемость родовых, видовых и обобщающих понятий.

Важное значение для развития знаний и представлений об окружающем мире имеют прогулки. У ребенка-дошкольника мыслительные процессы должны быть, как можно теснее связаны с живыми, яркими, наглядными предметами окружающего мира. Для развития представлений об окружающем мире большую роль играют специальные занятия с использованием картинок. Для ребенка с НОДА важно, чтобы картина была четкой, достаточно крупной и располагалась в поле его зрения.

Готовность ребенка к обучению в школе определяется уровнем развития его интеллектуальных процессов. Ребенок должен уметь не только наблюдать, но и дифференцировать и обобщать предметы и явления окружающего мира. Формирование обобщающего и дифференцирующего мышления должно проводиться систематически как в процессе повседневной деятельности ребенка, так и на специальных занятиях.

### **Развитие сенсорных функций**

Сенсорное воспитание направлено на развитие всех видов восприятия ребенка с НОДА (зрительного, слухового, тактильно-кинестетического), на основе которых формируются полноценные представления о внешних свойствах предметов, их форме, величине, цвете, положении в пространстве.

*Развитие зрительного восприятия начинается с формирования зрительного сосредоточения и прослеживания оптического объекта.* Сначала взрослый стимулирует развитие зрительной фиксации на лице взрослого, а затем на игрушке (лучше с мягким очертанием силуэта, но с интенсивной цветной окраской, размером 7 x 10 см). В дальнейшем начинается тренировка согласованных движений головы и глаз, возникающих при условии плавного прослеживания глазами объекта. По мере продвижения оптического объекта (лица взрослого, затем игрушки) необходимо пассивно поворачивать голову ребенка в направлении движения объекта. При ослаблении интереса ребенка к игрушке подключают звуковой компонент.

Дальнейшее развитие зрительного восприятия направлено на формирование плавности прослеживания за движущимся предметом (в горизонтальной, вертикальной плоскости), устойчивости фиксации взора при изменении положения головы и туловища. Необходимо проводить специальные игры с ребенком, приближая свое лицо к ребенку и удаляя его, ласково разговаривая с ним. Также используются яркие озвученные игрушки. При этом ребенок находится в различных положениях (лежа, сидя, вертикально - на руках взрослого).

На более поздних этапах необходима выработка зрительных дифференцировок. Для занятий подбираются игрушки, различные по цвету, величине, форме, звучанию. Внимание ребенка привлекается не только к игрушкам, но и окружающим предметам и людям. Для этого проводятся различные игры («Прятки», «Ку-ку», когда логопед или мать накидывают на голову платок или прячутся за шкаф, спинку стула, ширму).

***С полутора лет проводится коррекционно-педагогическая работа по развитию ориентировки на величину, форму и цвет предметов по следующим этапам:***

- 1) сличение величины, цвета или формы («дай такой, не такой»).
- 2) Выделение по слову величины, цвета или формы («дай красный», «дай большой», «дай круглый»).
- 3) Называние признака - величины, цвета, формы - ребенком (для детей, владеющих речью).

Кроме постоянных упражнений в быту, следует проводить специальные дидактические игры.

***Развитие слухового восприятия начинают с формирования слухового сосредоточения (на голосе и звуке).*** Для этого используют период, когда ребенок с НОДА находится в эмоционально отрицательном состоянии - в период несильного плача или общих движений. Взрослый наклоняется к ребенку, ласково разговаривает с ним, потряхивает погремушкой, добиваясь привлечения внимания ребенка и его успокоения. Звуковые раздражители варьируют от нерезких звуков (звучание погремушки, легкое постукивание одной игрушки о другую) до более громкого звучания (звук пищащей игрушки).

Дальнейшее развитие слухового восприятия идет при формировании умения локализовать звук в пространстве. В качестве звуковых раздражителей ребенку предлагаются игрушки, различные по звучанию (громкие-тихие, высокие-низкие, пищащие, звенящие), а также различно интонируемый голос взрослого. Предлагая ребенку озвученную игрушку, затем разговаривая с ним, его учат прислушиваться к звучанию игрушки и голосу взрослого, а затем отыскивать их глазами. При этом сначала ребенок видит игрушку и лицо взрослого, которые постепенно оказываются вне поля его зрения. Если ребенок с двигательной патологией не может сам повернуть голову к источнику звука, взрослый делает это пассивно.

Далее детей обучают дифференциации тембровой окраски, и интонации голоса матери (или другого близкого человека) и «чужих» людей, используя при этом зрительное подкрепление. Параллельно ведется формирование других дифференцированных реакций: узнавание своего имени, различение строгой и ласковой интонации голоса взрослого и адекватной реакции на них, дифференциация характера мелодии (веселой и грустной, тихой и громкой). С детьми проводятся специальные упражнения на формирование дифференциации звучания игрушек: дудки, барабана, погремушки (выбор из двух). Особо важное значение уделяется развитию слухового внимания к речи взрослого.

***Коррекция нарушений тактильно-кинестетического восприятия начинается с массажа и пассивной гимнастики (для улучшения проприоцептивных ощущений).*** Развитие тактильно-кинестетических ощущений проводится на 3-м году жизни параллельно с формированием знаний о свойствах предметов: мягкий-твердый, тяжелый-легкий (вес), холодный-теплый (температура). Понятие о мягкости-твердости дается на разном материале: мягкая шапочка, мягкий пластилин, твердый сахар, твердое яблоко. Понятие о весе дается на материале: тяжелый молоток, тяжелый стул, легкий шарик, легкий кубик. Понятие о тепловых ощущениях проводится на сравнении: холодная и теплая вода, холодный и теплый день, холодный лед, теплая батарея, а также в ходе проведения искусственной локальной контрастотермии.

### **Развитие пространственных представлений**

Пространственные представления - важнейшая характеристика окружающего мира и необходимая составляющая сенсорного воспитания в детском возрасте. В силу двигательных и оптико-пространственных нарушений пространственные представления формируются у детей с НОДА с большим трудом. Взрослые должны помнить, что положительный эффект приносят практические упражнения, когда с целью формирования пространственных представлений ребенок осуществляет перемещение своего тела в помещении самостоятельно. В том случае, если ребенок не передвигается, его обязательно нужно перемещать в заданном направлении.

***Развитие пространственных представлений осуществляется поэтапно.***

**Первый этап-** расположение предметов в пространстве, ориентация в предметно-пространственном окружении "от себя». На этом этапе важно, чтобы у ребенка сформировалось представление о сторонах и частях тела человека, а также его лица. Здесь также, как и при формировании представлений о величине необходимо давать сразу же словесное обозначение формируемого представления. При заучивании названий правой и левой рук ребенку следует сказать, что каждая из рук имеет свое название. Чтобы сформировать понятия "вперед", "сзади", "вверху", "внизу", "справа", "слева", следует связать их с конкретными частями тела, например, вперед (лицо) – сзади (спина), вверху (голова) – внизу (ноги), правая рука (справа) – левая рука

(слева). Важно также научить ребенка различать парные части тела. С этой целью могут быть использованы различные детские стихотворения и игры.

**Второй этап:** ориентация в предметно-пространственном окружении "от другого человека». Чтобы сформировать предметно-пространственные представления в позиции "от другого человека" нужно использовать куклу. Ручку куклы нужно маркировать тем же способом, что и у ребенка. Затем игрушку посадить напротив ребенка. Взрослый должен обратить внимание ребенка на то, маркированная рука находится наискосок от руки самого ребенка. Чтобы расширить количество упражнений, можно маркировать щечки, ушки, плечики, ножки, коленки, пальчики, ладошки у сидящей напротив куклы и т.д. Важно также научить ребенка определять, где находится предмет по отношению к кукле или другому человеку. Пространственную ориентировку на любых предметах следует тренировать с ребенком постоянно.

**Третий этап:** ориентировка по основным пространственным направлениям. На этом этапе отрабатывается ориентировка по основным пространственным направлениям: вперед–назад, направо–налево, вверх–вниз. Определение своего местоположения относительно другого предмета (впереди–позади, справа–слева, сзади, позади). Вводятся понятия: близко–далеко, ближе–дальше. Важно стремиться к тому, чтобы ребенок с НОДА опробовал на собственном опыте передвижение в указанных направлениях. Если он не может это сделать самостоятельно, взрослый должен показать ему это с помощью перемещения коляски ребенка. Одновременно он должен комментировать свои действия правильными терминами.

**Четвертый этап:** ориентировка на листе бумаги. Ориентировка на листе бумаги - важный этап в подготовке ребенка к школе. Здесь вводятся понятия: посередине, в центре, верхняя и нижняя стороны, правая и левая стороны, верхний правый угол, верхний левый угол, нижний левый угол, нижний правый угол.

**Пятый этап:** коррекция оптико-пространственного восприятия. Коррекция нарушений оптико-пространственного восприятия может достигаться с помощью заданий на воссоздание по образцу или представлению пространственного размещения геометрических фигур или узоров; фиксации и воспроизведения поворотов на плоскости отдельных элементов узора или графических знаков. Взрослым полезно зарисовывать с детьми схемы расположения предметов в помещении; геометрических фигур на листе бумаги, отраженном в зеркале. Важным этапом в этом направлении работы является формирование у ребенка навыка составления разрезных картинок. В начале ребенку можно предложить разрезные картинки без фона, т.е. вырезанные по контуру. Затем предлагаются к составлению картинки, изображающие предмет с фоном, из 2-х, 3-х, 4-х, 6-ти, 9-ти частей. Важно, чтобы взрослые сопровождали собственные действия правильными терминами, определяющими местоположение каждой из частей. Затем, когда у ребенка этот навык сформируется, можно ему предлагать задания на составление сюжетных картин по контурному изображению из 9-ти, 12-ти частей.

Закрепить сформировавшиеся навыки можно с помощью составления сюжетных картинок из 4-х, 6-ти, 9-ти, 12-ти предметных кубиков или кубиков Никитина (кубиков Кооса).

### **Формирование временных представлений**

Освоение временных понятий детьми с НОДА протекает с разной скоростью и характеризуется крайней неустойчивостью. *Формирование временных представлений осуществляется поэтапно.*

**Первый этап:** формирование представлений о сутках. Сутки являются первой естественной единицей измерения времени. У дошкольников начинают формировать представления о таких промежутках времени, как день - ночь, утро - вечер. Взрослым рекомендуется начинать развитие представлений о времени с различения отдельных контрастных частей суток (день - ночь; утро - вечер), а затем только переходить к их последовательности и сменяемости суток. Для формирования представлений об указанных временных отрезках взрослые могут использовать прием описания конкретной деятельности, которой в этот период занимаются дети. Детей обучают различать части суток: по внешним объективным признакам (светло-темно).

Большую пользу приносит рассмотрение с детьми картинок и фото, изображающих деятельность людей в разные отрезки времени, а затем соотносить каждую картинку с определенным временным эталоном. Можно составлять сериационный ряд из частей суток: располагать четыре картинки, изображающие части суток, в нужном порядке.

С целью закрепления представлений о частях суток можно использовать цветные карточки.

Формирование представлений о сутках будет стимулировать чтение взрослыми отрывков из художественных произведений, стихов, описывающих действия, связанные с данным временем суток (например, А. Барто «Спать пора. Уснул бычок»), а также отгадывание загадок.

**Второй этап:** формирование представлений о временах года. Знания о времени года лучше усваиваются детьми, если они предлагаются по контрастному принципу в сравнении с предыдущим временем года. Самое трудное время года для усвоения детьми – это весна. Взрослым следует в соответствии с рекомендациями специалистов изготовить наглядные пособия, в которых каждому сезонному изменению в природе или в жизни людей соответствовала бы карточка или картинка. В качестве наиболее продуктивных форм работы предлагаются: раскладывание карточек с изображением времен года в соответствии с порядком их возникновения; определение времени года по картинкам и составление рассказов по картинкам; наблюдение за изменениями в природе в естественных условиях, использование литературных произведений, чтение и заучивание наизусть стихов, отгадывание загадок и заучивание пословиц; изготовление аппликаций по темам времен года; рисование сюжетных



картин; проведение праздников, посвященных временам года (очень продуктивная форма работы, особенно для детей с тяжелыми нарушениями).

**Третий этап:** временные понятия "Вчера, сегодня, завтра «На этом этапе работы используются те же формы работы. Временные отрезки вчера, сегодня, завтра связываются с определенной деятельностью детей и обозначаются определенным термином,

**Четвертый этап:** календарь, дни недели. Для ознакомления детей с НОДА с днями недели можно использовать отрывной календарь. Каждый листок календаря отмечают полоской соответствующего цвета или изготавливают из цветной бумаги так, чтобы каждый день имел свой цвет (понедельник - синий, вторник - желтый, среда - зеленый, четверг - белый, пятница - фиолетовый, суббота - оранжевый, воскресенье - красный). На каждом листке календаря проставляют такое количество кружочков, которое соответствует порядковому номеру дня недели. Ежедневно отрывая листок календаря, ребенок укладывает его в соответствующее деление. В конце недели подсчитывается количество дней, и они называются. В конце месяца подсчитывается количество недель, а в старшем возрасте и количество дней.

Работая с календарем, взрослые помогают детям запомнить дни недели по порядковому номеру (количеству точек) и по цвету листка календаря. Можно также для запоминания названий дней недели связывать их с конкретным содержанием деятельности детей (используется недельное расписание занятий).

**Пятый этап:** временное понятие "месяц", названия месяцев. Работая с моделью календарного года, взрослый одновременно знакомит ребенка с названиями месяцев. Каждый месяц связывается с определенным временем года и наполняется конкретным содержанием (изменения в погоде, в природе, в жизни человека и животных). Хорошим стимулом для запоминания является заучивание стихов о месяцах года (С.Я. Маршак «Двенадцать месяцев» или другие). Особый положительный эффект приносит разыгрывание игр-драматизаций для заучивания названий месяцев.

### **Формирование элементарных математических представлений**

В работе с дошкольниками с НОДА целесообразно проводить подготовительные занятия по формированию и уточнению имеющихся у них основных количественных, пространственных и временных представлений, по формированию навыков сравнения предметов по форме, величине и протяженности. Необходимо научить детей изучать и сравнивать предметы и группы предметов по какому-то одному из признаков, устанавливать общее и различное; особое внимание уделять сравнению предметов, которые невозможно пересчитывать поштучно (для этого необходимо выбрать соответствующую меру измерения).

Овладение основными понятиями о числе и арифметическими действиями с числами требует предварительного усвоения и уточнения элементарных представлений о величине:

большой — маленький, больше — меньше, короткий — длинный, короче — длиннее, шире — уже, ниже — выше и т. д.

Необходимо проводить ежедневные занятия, в процессе которых дети смогут осознать, что все предметы расположены определенным образом в пространстве и имеют различную протяженность. Во время прогулок обращать внимание детей на то, что улицы бывают узкие и широкие, дома — большие и маленькие, высокие и низкие и т. п. Именно в такого рода сравнениях формируются и уточняются элементарные математические понятия.

Необходимо научить детей отыскивать и находить предметы нужной величины, формы, протяженности. Для этого взрослые отбирают кубики, мячи, пирамидки, куклы различной величины и просят ребенка найти сначала самые большие предметы, затем — самые маленькие и вводят эти понятия в речь.

Далее следует обращать внимание детей на то, что предметы одной и той же величины могут отличаться по форме: «Сравните большой красный мяч и большой красный кубик, маленький синий шарик и маленький синий кубик». Затем им нужно помочь установить, что предметы, одинаковые по величине и форме, могут отличаться по длине. На следующем этапе дети овладевают умением подобрать (разгруппировать) предметы разной величины, формы, протяженности по какому-то одному заданному признаку. Затем эти задания можно разнообразить и усложнить: подобрать предмет либо такой же, как образец, либо большей или меньшей величины. Вначале лучше использовать те предметы, которые уже знакомы детям по предыдущим занятиям, а затем включать и новые.

Дальнейшее усложнение заданий идет за счет сопоставления предметов различной формы и величины, при этом предметы сопоставляются не парами, а рядами. Сначала такие задания выполняются по показу. По мере постепенного усвоения и закрепления понятий формы и величины дети могут выполнять задания по словесной инструкции. Ребенку объясняют, что нужно сделать, и на первых порах взрослый рассказывает, каким образом надо выполнять задание. Постепенно дети учатся самостоятельно планировать ход выполнения задания.

Развитию и закреплению элементарных математических понятий способствуют занятия по ручному труду, рисованию, лепке.

При обучении элементарному счету необходимо обращать внимание на то, умеют ли дети сравнивать разные множества (количества) предметов, независимо от их формы и величины. Только после того как ребенок научится сравнивать предметы по какому-либо признаку и устанавливать, где предметов больше (меньше), в каком сосуде жидкости больше (меньше) и т. д., переходят к умению уравнивать количества (множества) предметов. При обучении детей элементарному счету необходимо обратить особое внимание на состав числа. Здесь особенно важна наглядность обучения. Сначала нужно научить ребенка составлять число предметов из

разных групп. Для закрепления состава числа можно использовать нахождение целого числа не по двум, а по трем слагаемым (группам предметов).

### **Подготовка к школе**

Установлено, что для обучения в школе большую роль играет уровень сформированности навыков самообслуживания, поэтому при подготовке детей к школе особое внимание следует уделять их формированию. Формирование навыков самообслуживания проходит, как на специально организованных занятиях, так и во все режимные моменты, учитывая индивидуальные, двигательные возможности детей.

### ***Обучение грамоте (добукварный период). Формирование первоначальных навыков чтения и письма.***

В ходе коррекционно-педагогической работы важно учитывать характер и структуру речевого нарушения каждого ребенка.

*Задачами подготовительного периода обучения грамоте являются:*

- Формирование произвольной стороны речи.
- Развитие слухового внимания и речеслуховой памяти.
- Формирование фонематического восприятия.
- Нормализация оптико-пространственного гнозиса.
- Подготовка мелкой моторики руки к процессу письма.
- Формирование психологической базы речи.
- Формирование мыслительных операций.

Программа подготовительного периода в обучении грамоте имеет несколько разделов, которые тесно связаны между собой:

- Формирование навыков произношения.
- Развитие фонематического восприятия, формирование звукового анализа и синтеза.
- Развитие ритмической и звуко-слоговой структуры слова.

*Основной период в обучении грамоте - букварный период.* Программа основного периода обучения грамоте предусматривает на основе звукового анализа и синтеза научить детей чтению слогов и слов

Дети с двигательными нарушениями испытывают трудности во владении графическими навыками и навыками письма, работу по формированию данных навыков надо начинать как можно раньше и вести постоянно.

Успешное формирование графо-моторной функции у детей с НОДА возможно только при условии специально согласованной деятельности учителя-дефектолога, учителя-логопеда, воспитателя и инструктора ЛФК. Необходима индивидуальная подготовка руки к письму, последовательная отработка и закрепление двигательного навыка письма. Необходимо выделить

время для специальных занятий по формированию движений, обеспечивающих правильную технику письма.

С целью подготовки руки ребенка к письму можно также предложить прием рисования мокрым или окрашенным в краску пальцем по доске или прием рисования по доске с рассыпанной манкой или мукой. Важно обучить ребенка удержанию пальцевой позы для показа определенного количества предметов (один предмет - один палец; два предмета - два пальца и т.д.).

Правильный захват предметов, способы его удержания определяют возможности развития ребенка к предметной деятельности, а в дальнейшем, и к письму. Поэтому взрослые должны постоянно развивать у детей с НОДА правильные формы удержания предметов, игрушек и двигательных действий с ними. Специалист должен показать, как эти навыки формируются у ребенка в процессе игры.

Для развития точности движений пальцев рук следует строить различные фигуры на плоскости из палочек, мозаики и плоскостных геометрических фигур. Хорошие результаты в формировании двигательных навыков дают следующие упражнения: надевание колечек, пуговиц, бус на проволоку, веревку, нитку; продевание через отверстия малого размера шнурков; прошивание иглой контура предметов на бумаге, а также застегивание, расстёгивание, завязывание, развязывание шнурков, пуговиц, молний.

Обучение письму начинается с обследования возможностей овладения графическим навыком письма. Важным этапом работы является обучение ребенка адекватной позе во время письма. При этом необходимо решать следующие задачи:

- подбор позы и «рефлекс-запрещающих» позиций, при которых нарушения мышечного тонуса и интенсивность гиперкинезов были бы минимальными;
- применение специальных приспособлений для фиксации конечностей и головы ребенка;
- отработка общей позы при письме и обучение среднему положению головы, поворотам и наклонам при строго определенном положении рук;
- развитие зрительного контроля за движением рук в разных направлениях.

### **Формирование элементарных математических представлений**

При подготовке к школе очень важно развить у ребенка с НОДА основы математического мышления. В ходе работы по формированию математических представлений у детей с двигательной патологией в период подготовки к школе *решаются следующие задачи:*

- накопление конкретных фактов о различных свойствах предметов окружающей действительности;
- формирование у детей способности выделять в объектах существенные признаки, развитие различных операций сравнения и группировки предметов по определенному признаку;
- накопление представлений о количестве, величине и форме предмета;

- развитие ориентировки во времени и пространстве;
- образование множеств, их соотношение с заданным образцом (количеством);
- усвоение элементарного математического счета.

### **Формирование конструктивных и изобразительных навыков**

у детей происходит в тесном единстве со становлением двигательной функции рук - захватывание и удержание предметов в их различном положении по отношению к ребенку, соотносительные действия с предметами под контролем зрения, с развитием интереса к данным видам деятельности и потребности в осуществлении контролирования и самого процесса изображения по мере развития общих представлений об окружающем мире.

Все усилия педагогов по подготовке к школе и успешной интеграции детей с двигательной патологией, будут недостаточно успешными без постоянного контакта со взрослыми. Семья должна принимать активное участие в развитии ребенка, чтобы обеспечить непрерывность коррекционно-восстановительного процесса. Взрослые должны отрабатывать и закреплять навыки и умения у детей, сформированные специалистами, по возможности помогать изготавливать пособия для работы в детском саду и дома. Домашние задания, предлагаемые учителем-дефектологом, учителем-логопедом, педагогом-психологом и воспитателем для выполнения, должны быть четко разъяснены. Это обеспечит необходимую эффективность коррекционной работы, ускорит процесс восстановления нарушенных функций у детей.

При этом для детей с двигательной патологией особое значение приобретает ранняя стимуляция развития основных двигательных навыков. Родители должны выделить дома уголок, где должны находиться специально оборудованные стул, стол, ходунки, поручни, качалка, гимнастическая стенка, спортивный инвентарь, тренажеры и др.

## **2.6. Рабочая программа воспитания**

### **2.6.1. Пояснительная записка.**

1) Программа воспитания основана на воплощении национального воспитательного идеала, который понимается как высшая цель образования, нравственное (идеальное) представление о человеке.

2) Под воспитанием понимается деятельность, направленная на развитие личности, создание условий для самоопределения и социализации обучающихся на основе социокультурных, духовно-нравственных ценностей и принятых в российском обществе правил и норм поведения в интересах человека, семьи, общества и государства, формирование у обучающихся чувства патриотизма, гражданственности, уважения к памяти защитников Отечества и подвигам Героев Отечества, закону и правопорядку, человеку труда и старшему поколению, взаимного уважения, бережного отношения к культурному наследию и традициям многонационального народа Российской Федерации, природе и окружающей среде.

3) Основу воспитания на всех уровнях, начиная с дошкольного, составляют традиционные ценности российского общества. Традиционные ценности – это нравственные ориентиры, формирующие мировоззрение граждан России, передаваемые от поколения к поколению, лежащие в основе общероссийской гражданской идентичности и единого культурного пространства страны, укрепляющие гражданское единство, нашедшие свое уникальное, самобытное проявление в духовном, историческом и культурном развитии многонационального народа России.

4) Программа воспитания предусматривает приобщение детей к традиционным ценностям российского общества – жизнь, достоинство, права и свободы человека, патриотизм, гражданственность, служение Отечеству и ответственность за его судьбу, высокие нравственные идеалы, крепкая семья, созидательный труд, приоритет духовного над материальным, гуманизм, милосердие, справедливость, коллективизм, взаимопомощь и взаимоуважение, историческая память и преемственность поколений, единство народов России.

5) Вся система ценностей российского народа находит отражение в содержании воспитательной работы ДОУ, в соответствии с возрастными особенностями детей.

6) Ценности Родина и природа лежат в основе патриотического направления воспитания.

7) Ценности **милосердие, жизнь, добро** лежат в основе духовно-нравственного направления воспитания.

8) Ценности человек, семья, дружба, сотрудничество лежат в основе социального направления воспитания.

9) Ценность **познание** лежит в основе познавательного направления воспитания.

10) Ценности **жизнь** и **здоровье** лежат в основе физического и оздоровительного направления воспитания.

11) Ценность труд лежит в основе трудового направления воспитания.

12) Ценности культура и красота лежат в основе эстетического направления воспитания.

13) Целевые ориентиры воспитания следует рассматривать как возрастные характеристики возможных достижений ребёнка, которые коррелируют с портретом выпускника ДОУ и с традиционными ценностями российского общества.

14) С учётом особенностей социокультурной среды, в которой воспитывается ребёнок, в программе воспитания находит отражение взаимодействие всех субъектов воспитательных отношений. Реализация Программы воспитания предполагает социальное партнерство ДОУ с другими учреждениями образования и культуры (музеи, театры, библиотеки, и другое), в том числе системой дополнительного образования детей.

15) Структура Программы воспитания включает три раздела: целевой, содержательный и организационный.

16) Пояснительная записка не является частью рабочей программы воспитания в ДОУ.

## **2.6.2. Целевой раздел Программы воспитания.**

### **2.6.2.1. Цели и задачи воспитания.**

**Цель воспитания в ДОУ** – личностное развитие каждого ребёнка с учётом его индивидуальности и создание условий для позитивной социализации детей на основе традиционных ценностей российского общества, через:

- формирование первоначальных представлений о традиционных ценностях российского народа, социально приемлемых нормах и правилах поведения;
- формирование ценностного отношения к окружающему миру (природному и социокультурному), другим людям, самому себе;
- становление первичного опыта деятельности и поведения в соответствии с традиционными ценностями, принятыми в обществе нормами и правилами.

### **Общие задачи воспитания в ДОУ:**

- 1) содействовать развитию личности, основанному на принятых в обществе представлениях о добре и зле, должном и недопустимом;
- 2) способствовать становлению нравственности, основанной на духовных отечественных традициях, внутренней установке личности поступать согласно своей совести;
- 3) создавать условия для развития и реализации личностного потенциала ребёнка, его готовности к творческому самовыражению и саморазвитию, самовоспитанию;
- 4) осуществлять поддержку позитивной социализации ребёнка посредством проектирования и принятия уклада, воспитывающей среды, создания воспитывающих общностей.

### **2.6.2.2. Направления воспитания.**

#### **2.6.2.2.1. Патриотическое направление воспитания.**

1) Цель патриотического направления воспитания – содействовать формированию у ребёнка личностной позиции наследника традиций и культуры, защитника Отечества и творца (созидателя), ответственного за будущее своей страны.

2) Ценности – **Родина** и **природа** лежат в основе патриотического направления воспитания. Патриотизм – это воспитание в ребенке нравственных качеств, интереса, чувства любви и уважения к своей стране – России, своему краю, малой родине, своему народу и народу России в целом (гражданский патриотизм), ответственности, ощущения принадлежности к своему народу.

3) Патриотическое направление воспитания базируется на идее патриотизма как нравственного чувства, которое вырастает из культуры человеческого бытия, особенностей образа жизни и её уклада, народных и семейных традиций.

4) Работа по патриотическому воспитанию направлена на формирование:

– «патриотизма наследника», испытывающего чувство гордости за наследие своих предков (приобщение детей к истории, культуре и традициям нашего народа: отношение к труду, семье, стране и вере);

– «патриотизма защитника», стремящегося сохранить это наследие (развитие у детей готовности преодолевать трудности ради своей семьи, малой родины);

– «патриотизма созидателя и творца», устремленного в будущее, уверенного в благополучии и процветании своей Родины (конкретные каждодневные дела, направленные, например, на поддержание чистоты и порядка, опрятности и аккуратности, а в дальнейшем – на развитие всего своего населенного пункта, района, края, Отчизны в целом).

#### **2.6.2.2.2. Духовно-нравственное направление воспитания.**

1) Цель социального направления воспитания – формирование ценностного отношения детей к семье, другому человеку, развитие дружелюбия, умения находить общий язык с другими людьми.

2) Ценности – **жизнь, милосердие, добро** лежат в основе духовно-нравственного направления воспитания.

3) Духовно-нравственное воспитание направлено на развитие ценностно-смысловой сферы дошкольников на основе творческого взаимодействия в детско-взрослой общности, содержанием которого является освоение социокультурного опыта в его культурно-историческом и личностном аспектах.

#### **2.6.2.2.3. Социальное направление воспитания.**

1) Цель социального направления воспитания – формирование ценностного отношения детей к семье, другому человеку, развитие дружелюбия, умения находить общий язык с другими людьми.

2) Ценности – семья, дружба, человек и сотрудничество лежат в основе социального направления воспитания.

3) В дошкольном детстве ребёнок начинает осваивать все многообразие социальных отношений и социальных ролей. Он учится действовать сообща, подчиняться правилам, нести ответственность за свои поступки, действовать в интересах других людей. Формирование ценностно-смыслового отношения ребёнка к социальному окружению невозможно без грамотно выстроенного воспитательного процесса, в котором проявляется личная социальная инициатива ребёнка в детско-взрослых и детских общностях.

4) Важной составляющей социального воспитания является освоение ребёнком моральных ценностей, формирование у него нравственных качеств и идеалов, способности жить в соответствии с моральными принципами и нормами и воплощать их в своем поведении.



Культура поведения в своей основе имеет глубоко социальное нравственное чувство – уважение к человеку, к законам человеческого общества. Конкретные представления о культуре поведения усваиваются ребёнком вместе с опытом поведения, с накоплением нравственных представлений, формированием навыка культурного поведения.

#### **2.6.2.2.4. Познавательное направление воспитания.**

1) Цель познавательного направления воспитания – формирование ценности познания.

2) Ценность – **познание** лежит в основе познавательного направления воспитания.

3) В ДОУ проблема воспитания у детей познавательной активности охватывает все стороны воспитательного процесса и является неременным условием формирования умственных качеств личности, самостоятельности и инициативности ребёнка. Познавательное и духовно-нравственное воспитание должны осуществляться в содержательном единстве, так как знания наук и незнание добра ограничивает и деформирует личностное развитие ребёнка.

4) Значимым является воспитание у ребёнка стремления к истине, становление целостной картины мира, в которой интегрировано ценностное, эмоционально окрашенное отношение к миру, людям, природе, деятельности человека.

#### **2.6.2.2.5. Физическое и оздоровительное направление воспитания.**

1) Цель физического и оздоровительного воспитания - формирование ценностного отношения детей к здоровому образу жизни, овладение элементарными гигиеническими навыками и правилами безопасности.

2) Ценности – **жизнь и здоровье** лежит в основе физического и оздоровительного направления воспитания.

3) Физическое и оздоровительное направление воспитания основано на идее охраны и укрепления здоровья детей, становления осознанного отношения к жизни как основоположной ценности и здоровью как совокупности физического, духовного и социального благополучия человека.

#### **2.6.2.2.6. Трудовое направление воспитания.**

1) Цель трудового воспитания - формирование ценностного отношения детей к труду, трудолюбию и приобщение ребёнка к труду.

2) Ценность - труд лежит в основе трудового направления воспитания.

3) Трудовое направление воспитания направлено на формирование и поддержку привычки к трудовому усилию, к доступному напряжению физических, умственных и нравственных сил для решения трудовой задачи; стремление приносить пользу людям. Повседневный труд постепенно приводит детей к осознанию нравственной стороны труда.

Самостоятельность в выполнении трудовых поручений способствует формированию ответственности за свои действия.

#### **2.6.2.2.7. Эстетическое направление воспитания.**

1) Цель эстетического направления воспитания – способствовать становлению у ребёнка ценностного отношения к красоте.

2) Ценности – культура, красота, лежат в основе эстетического направления воспитания.

3) Эстетическое воспитание направлено на воспитание любви к прекрасному в окружающей обстановке, в природе, в искусстве, в отношениях, развитие у детей желания и умения творить. Эстетическое воспитание через обогащение чувственного опыта и развитие эмоциональной сферы личности влияет на становление нравственной и духовной составляющих внутреннего мира ребёнка. Искусство делает ребёнка отзывчивее, добрее, обогащает его духовный мир, способствует воспитанию воображения, чувств. Красивая и удобная обстановка, чистота помещения, опрятный вид детей и взрослых содействуют воспитанию художественного вкуса.

#### **2.6.2.3. Целевые ориентиры воспитания.**

1) Деятельность воспитателя нацелена на перспективу становления личности и развития ребёнка. Поэтому планируемые результаты представлены в виде целевых ориентиров как обобщенные «портреты» ребёнка к концу раннего и дошкольного возрастов.

2) В соответствии с ФГОС ДО оценка результатов воспитательной работы не осуществляется, так как целевые ориентиры основной образовательной программы дошкольного образования не подлежат непосредственной оценке, в том числе в виде педагогической диагностики (мониторинга), и не являются основанием для их формального сравнения с реальными достижениями детей.

##### **2.6.2.3.1. Целевые ориентиры воспитания детей раннего возраста (к трем годам).**

Направление воспитания	Ценности	Целевые ориентиры
Патриотическое	Родина, природа	Проявляющий привязанность к близким людям, бережное отношение к живому.
Духовно-нравственное	Жизнь, милосердие, добро	Способный понять и принять, что такое «хорошо» и «плохо». Проявляющий сочувствие, доброту.

Социальное	Человек, семья, дружба, сотрудничество	<p>Испытывающий чувство удовольствия в случае одобрения и чувство огорчения в случае неодобрения со стороны взрослых.</p> <p>Проявляющий интерес к другим детям и способный бесконфликтно играть рядом с ними.</p> <p>Проявляющий позицию «Я сам!».</p> <p>Способный к самостоятельным (свободным) активным действиям в общении.</p>
Познавательное	Познание	<p>Проявляющий интерес к окружающему миру.</p> <p>Любознательный, активный в поведении и деятельности.</p>
Физическое и оздоровительное	Здоровье, жизнь	<p>Понимающий ценность жизни и здоровья, владеющий основными способами укрепления здоровья - физическая культура, закаливание, утренняя гимнастика, личная гигиена, безопасное поведение и другое; стремящийся к сбережению и укреплению собственного здоровья и здоровья окружающих.</p> <p>Проявляющий интерес к физическим упражнениям и подвижным играм, стремление к личной и командной победе, нравственные и волевые качества.</p>
Трудовое	Труд	<p>Поддерживающий элементарный порядок в окружающей обстановке.</p> <p>Стремящийся помогать старшим в доступных трудовых действиях.</p> <p>Стремящийся к результативности, самостоятельности, ответственности в самообслуживании, в быту, в игровой и других видах деятельности (конструирование, лепка, художественный труд, детский дизайн и другое).</p>
Эстетическое	Культура и красота	<p>Проявляющий эмоциональную отзывчивость на красоту в окружающем мире и искусстве. Способный к творческой деятельности (изобразительной, декоративно- оформительской, музыкальной, словесно-речевой, театрализованной и другое).</p>

**2.6.2.3.2. Целевые ориентиры воспитания детей на этапе завершения освоения программы.**

Направления воспитания	Ценности	Целевые ориентиры
Патриотическое	Родина, природа	Любящий свою малую родину и имеющий представление о своей стране – России, испытывающий чувство привязанности к родному дому, семье, близким людям.
Духовно-нравственное	Жизнь, милосердие, добро	Различающий основные проявления добра и зла, принимающий и уважающий традиционные ценности, ценности семьи и общества, правдивый, искренний, способный к сочувствию и заботе, к нравственному поступку. Способный не оставаться равнодушным к чужому горю, проявлять заботу. Самостоятельно различающий основные отрицательные и положительные человеческие качества, иногда прибегая к помощи взрослого в ситуациях морального выбора.
Социальное	Человек, семья, дружба, сотрудничество	Проявляющий ответственность за свои действия и поведение; принимающий и уважающий различия между людьми. Владеющий основами речевой культуры. Дружелюбный и доброжелательный, умеющий слушать и слышать собеседника, способный взаимодействовать со взрослыми и сверстниками на основе общих интересов и дел.
Познавательное	Познание	Любознательный, наблюдательный, испытывающий потребность в самовыражении, в том числе творческом. Проявляющий активность, самостоятельность, инициативу в познавательной, игровой, коммуникативной и продуктивных видах деятельности и в самообслуживании. Обладающий первичной картиной мира на основе традиционных ценностей.

Физическое и оздоровительное	Здоровье, жизнь	<p>Понимающий ценность жизни, владеющий основными способами укрепления здоровья –занятия физической культурой, закаливание, утренняя гимнастика, соблюдение личной гигиены и безопасного поведения и другое; стремящийся к сбережению и укреплению собственного здоровья и здоровья окружающих.</p> <p>Проявляющий интерес к физическим упражнениям и подвижным играм, стремление к личной и командной победе, нравственные и волевые качества.</p> <p>Демонстрирующий потребность в двигательной деятельности.</p> <p>Имеющий представление о некоторых видах спорта и активного отдыха.</p>
------------------------------	-----------------	---

### 2.6.3. Содержательный раздел Программы воспитания.

#### 2.6.3.1. Уклад ДОУ.

**Цель деятельности МДОУ «Детский сад № 145»** – обеспечение коррекционно-развивающего сопровождения каждого ребенка в системе комплексно-скоординированной работы всех служб учреждения через сотрудничество с родителями на фоне психологического комфорта.

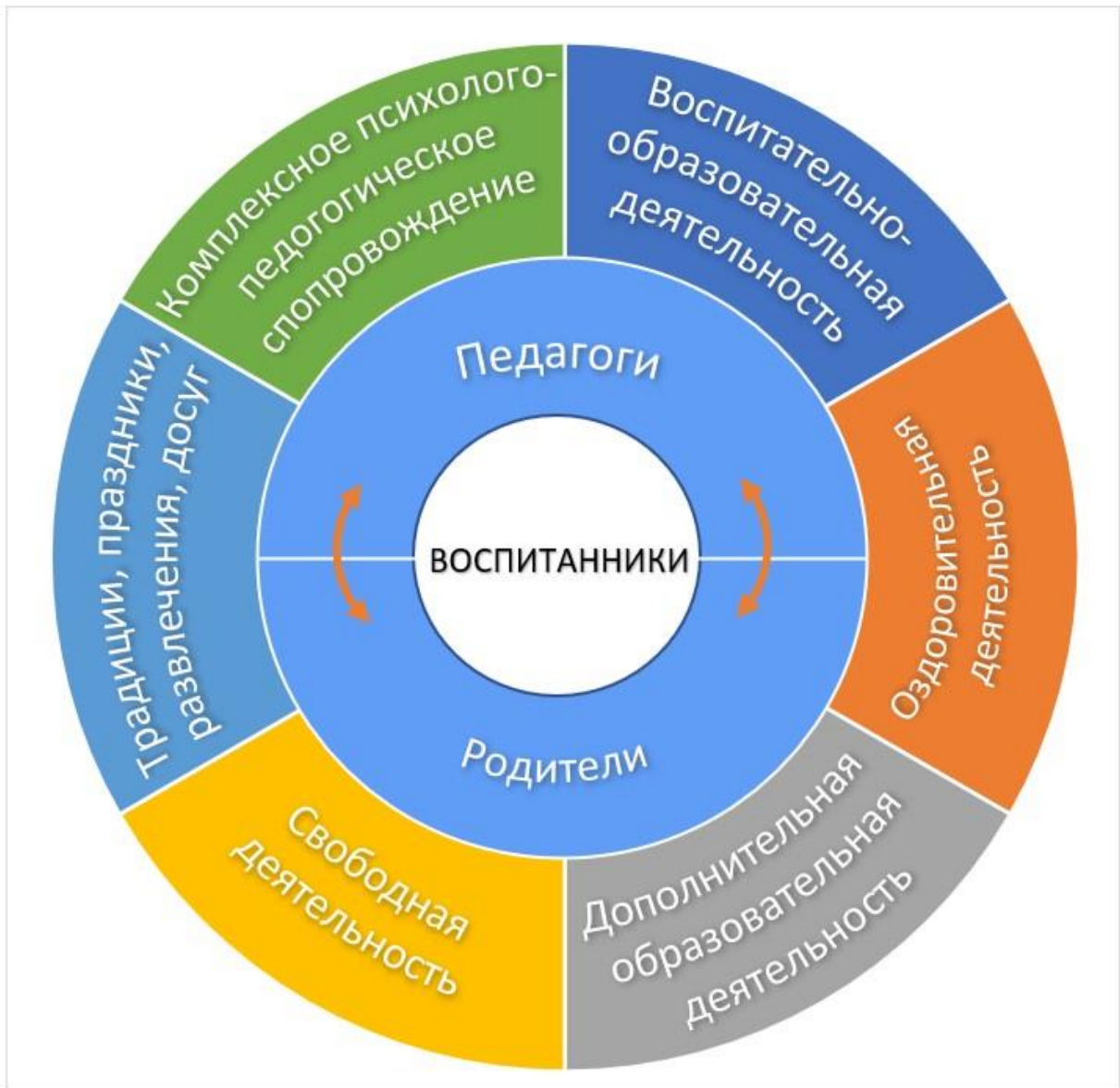
**Миссия детского сада:** создание в детском саду условий, обеспечивающих гармоничное, разностороннее развитие каждого ребенка, формирование у него универсальных способностей до уровня, соответствующего его возрастным и индивидуальным возможностям, требованиям социального заказа государства и семьи.

Уклад – общественный договор участников образовательных отношений, опирающийся на базовые национальные ценности, содержащий традиции региона и ДОУ, задающий культуру поведения сообществ, описывающий предметно-пространственную среду, деятельности и социокультурный контекст.

Уклад учитывает специфику и конкретные формы организации распорядка дневного, недельного, месячного, годового циклов жизни ДОУ.

Уклад способствует формированию ценностей воспитания, которые разделяются всеми участниками образовательных отношений (воспитанниками, родителями, педагогами и другими сотрудниками ДОУ).

2.6.3.2. Уклад МДОУ «Детский сад № 145»



Компоненты уклада	Описание
<b>1. Компоненты уклада на уровне коллектива.</b>	
Коллектив как команда	<p>Все усилия коллектива детского сада направлены на создание атмосферы общей доброжелательности, позитивного эмоционального настроя, понимание социальной значимости своей профессии.</p> <p>Ценности, которые разделяют все члены коллектива, – творчество, уважение к ребенку, коллеге, родителям, свобода в принятии ответственных решений, высокий стандарт профессионального качества работы, саморазвитие.</p>

	<p>Коллегиальность в принятии решений, обмен опытом и идеями, тесное взаимодействие друг с другом и совместный содержательный досуг способствуют формированию единой команды.</p>
<p>Корпоративный стиль</p>	<p>Корпоративный стиль одежды педагогов ДООУ исключает: тапочки, спортивную обувь, туфли на высоком каблуке; прозрачные и полупрозрачные ткани блуз и юбок; спортивные костюмы; неопрятную старую поношенную бесформенную одежду; украшения и маникюр, которые могут поранить ребенка.</p> <p>Длина юбки – не более, чем два пальца выше колена; макияж – умеренный, натуральный, свежий; прическа опрятная.</p>
<p>История детского сада и его традиции</p>	<p>МДОУ «Детский сад № 145» основан в октябре 1984 года. В дошкольном учреждении трудится творческий, стабильный коллектив с высоким уровнем профессиональной подготовки. Результаты работы педагогов неоднократно отмечены наградами муниципального, регионального и федерального уровней.</p> <p>Традициями в детском саду стали:</p> <ul style="list-style-type: none"> <li>- поздравления сотрудников с Днем рождения и чествование юбиляров;</li> <li>- ритуал принятия в коллектив новых членов и проводы сотрудников на заслуженный отдых;</li> <li>- поздравление победителей различных конкурсов, фестивалей;</li> <li>- участие в волонтерском движении и благотворительных акциях;</li> <li>- участие в проекте «Умные каникулы»;</li> <li>- День открытых дверей;</li> <li>- Неделя здоровья;</li> <li>- выставки детского творчества;</li> <li>- традиционные праздники с участием родителей: праздник Осени, Новый год, Международный женский день, Выпускной;</li> <li>- события и праздники, формирующие чувства гражданской принадлежности: День народного единства, День защитника Отечества, День Победы, День России, День государственного флага;</li> <li>- сохранение национальных традиций и обычаев: Рождественские колядки, проводы зимы - Масленица, праздник Пасхи.</li> </ul> <p>и др.</p>

Корпоративные праздники	<p>Сплочению команды ДОО способствуют совместные мероприятия:</p> <ul style="list-style-type: none"> <li>- праздники: День дошкольного работника, Новый год, 8 Марта;</li> <li>- культурные мероприятия: посещение спектаклей, коллективные экскурсии по городам России;</li> <li>- совместные досуговые мероприятия: «Музыкальная гостиная. Времена года», «Вечер романсов», «Снятие психологической нагрузки» и др.</li> </ul>
Сетевое взаимодействие	<p>Участие педагогов в различных семинарах-практикумах, мастер-классах, круглых столах, панельных дискуссиях, конференциях способствуют восполнению профессиональных дефицитов и повышению компетентности.</p>
<b>2. Компоненты на уровне профессионально-родительского сообщества.</b>	
Нормы общения	<p>В своей деятельности педагогические работники ДОО руководствуются положениями Кодекса профессиональной этики педагогических работников, осуществляющих образовательную деятельность в МДОУ «Детский сад № 145».</p> <p>Ведущей целью взаимодействия ДОО с семьей является установление партнерских отношений с семьей каждого ребенка.</p> <p>Условия взаимодействия: доверие, поддержка, сопереживание, диалог, конфиденциальность, миролюбивое партнерство.</p> <p>Взаимодействие с семьями воспитанников осуществляется через различные формы работы:</p> <ul style="list-style-type: none"> <li>- <i>Совет родителей детского сада</i> (принятие совместных решений по вопросам организации деятельности ДОО);</li> <li>- <i>Комиссия по урегулированию споров между участниками образовательных отношений</i> (совместное разрешение конфликтных ситуаций между участниками образовательных отношений);</li> <li>- <i>Психолого-педагогические консилиумы</i> (включение родителей в деятельность службы сопровождения, укрепление тенденции к совместному и последовательному решению задач работы с ребенком);</li> <li>- индивидуальные беседы, консультации;</li> <li>- общие и групповые родительские собрания;</li> <li>- мастер-классы, семинары-практикумы для родителей;</li> <li>- совместная с родителями проектная деятельность;</li> </ul>



	<ul style="list-style-type: none"> <li>- клуб семейного общения, клуб выходного дня;</li> <li>- неделя открытых дверей, экскурсии по детскому саду;</li> <li>- выставки, конкурсы, фестивали, общие праздники;</li> <li>- субботники, совместные экскурсии;</li> <li>- анкетирование;</li> </ul> <p>и др.</p>
Информационная политика детского сада	<p>Информационно-просветительская работа детского сада, направленная на разъяснение участникам образовательных отношений вопросов, связанных с особенностями образовательного процесса и сопровождения детей с ОВЗ, осуществляется через различные формы:</p> <ul style="list-style-type: none"> <li>- представление информации о работе ДООУ в групповых родительских уголках, на стенде в фойе детского сада «Для вас, родители!»;</li> <li>- неделя открытых дверей и экскурсии по детскому саду;</li> <li>- родительские собрания и консультации;</li> <li>- памятки и буклеты;</li> <li>- официальный сайт МДОУ «Детский сад №145»;</li> <li>- группы в мессенджерах и в соцсетях (группа ВКонтакте, Viber - групповые чаты);</li> <li>- публикации методических разработок педагогов ДООУ на педагогических сайтах и в педагогических печатных изданиях;</li> <li>- участие в профессиональных и творческих конкурсах различного уровня;</li> <li>- проведение вебинаров, мастер-классов на педагогических площадках различного уровня;</li> <li>- участие в просветительских проектах, волонтерском движении, благотворительных акциях;</li> </ul> <p>и др.</p> <p>Эффективность взаимодействия ДООУ и семьи определяется по результатам анкетирования родителей по окончании учебного года.</p>
<b>3. Компоненты уклада на уровне группы.</b>	
Нормы жизни группы	<p>С целью охраны физического и психического здоровья детей, их эмоционального благополучия в детском саду важно поддерживать определенную размеренность детской жизни, используя стабильные ее компоненты (утренняя гимнастика, систематические занятия, сон,</p>

питание, прогулка, игры с использованием разных материалов и разных форм организации и т.п.).

Режим дня составлен с расчетом 12-часового пребывания ребенка в детском саду и учетом требований СанПиН.

Режим пребывания воспитанников с НОДА в дошкольном образовательном учреждении строится с учетом следующих принципов:

- учета возраста и индивидуальных особенностей;
- учета состояния здоровья воспитанников и рекомендаций специалистов ПМПк;
- учета целесообразности.

Соблюдение ортопедического режима позволяет устранить негативные моменты, способствующие прогрессированию двигательных нарушений, тем самым оказывая положительное влияние на стабилизацию двигательного статуса ребенка.

Наличие понятных и единых для всех правил жизни группы является одним из важных условий психологического комфорта. Модель коллективного поведения в группе определяется и формируется взрослыми и опирается на традиции взаимного уважения, терпимости и доброжелательности, сочувствия и поддержки друг друга.

Правила поведения для воспитанников (из Положения о правах и обязанностях воспитанников МДОУ «Детский сад № 145»):

- здороваться и прощаться со взрослыми, сверстниками;
- благодарить за оказанную помощь;
- не обижать детей (не отнимать игрушки, не дразниться, не обзывать);
- слушать воспитателей;
- следить за своим внешним видом: стараться быть всегда опрятным;
- относиться бережно к вещам: своим, детского сада, сверстников;
- поддерживать чистоту и порядок в группе;
- не разговаривать во время приема пищи, не размахивать столовыми приборами;
- не приносить в детский сад опасные предметы;

	<ul style="list-style-type: none"> <li>- не наносить вред здоровью своих сверстников (не драться, не толкаться, не бросаться игрушками и др.);</li> <li>- быть осторожными при ходьбе по лестнице;</li> <li>- не трогать руками и не брать в рот незнакомые растения, плоды и грибы;</li> <li>- не уходить из детского сада без разрешения воспитателя.</li> </ul>
Традиции жизни группы	<p>Традиции помогают создавать в группе особую атмосферу, когда дети и педагоги действительно ощущают себя членами единого сообщества. Например, традиционными стали:</p> <ul style="list-style-type: none"> <li>- беседы с детьми в кругу о прошедших выходных днях, отпуске;</li> <li>- обсуждение событий, произошедших в группе, в саду, в городе, в стране;</li> <li>- ритуал празднования Дня рождения;</li> <li>- совместный просмотр фотографий, презентаций («Моя семья», «Мои новогодние каникулы», «Наше лето» и др.);</li> <li>- выставки детских работ («Наше творчество», «Дары Осени», «Мы рисуем лето», «Подарок для Деда Мороза», «Пасхальная радость» и др.);</li> <li>- коллекционирование (открытки, магнитики, пуговицы, ракушки и др.);</li> <li>- чтение перед сном, слушание аудио-сказок;</li> <li>- участие в различных акциях («Покормите птиц», «Окна Победы», «Поможем малышам», «Новый год в каждый дом», «К бабушке на чай» и др.);</li> <li>- участие в проектах различной направленности («Коробка храбрости», «Умные каникулы», «Я открываю город «Я», «Правила дорожные всем нам знать положено», «Все профессии нужны, все профессии важны», «Знаменитые земляки» и др.);</li> <li>- участие в конкурсах и фестивалях различного уровня («Живое слово», «Мама – самый главный в мире человек», «Семейные ценности», «Новый год стучит в окно», «Энциклопедия профессий», «Мир полон красоты» и др.);</li> <li>- изготовление подарков к праздникам;</li> <li>- написание письма Деду Морозу;</li> <li>- Рождественские колядки, проводы зимы – Масленица;</li> </ul>

	<ul style="list-style-type: none"> <li>- ритуал прощания с новогодней елкой;</li> <li>- чаепитие;</li> <li>и др.</li> </ul>
Общие праздники	<p>Важной частью системы организации жизни детей и взрослых в детском саду, оказывающей влияние на воспитание, развитие и образование ребенка, являются традиционные события. Основой традиционных событий является примерный календарь праздников, тематика которых ориентирована на все направления развития ребенка и посвящена различным сторонам человеческого бытия:</p> <ul style="list-style-type: none"> <li>- традиционные для семьи, общества и государства праздники (День знаний, День матери, День отца, Новый год, День защитника Отечества, Международный женский день, Праздник труда, День Победы);</li> <li>- события, формирующие чувства гражданской принадлежности (День народного единства, День защитника Отечества, День Победы, День России, День государственного флага);</li> <li>- международные праздники социальной направленности (Всемирный день улыбки, День «спасибо» и др.);</li> <li>- международные праздники экологической направленности (Всемирный день птиц, День Земли и др.);</li> <li>- профессиональные праздники (День дошкольного работника, День медицинского работника, День защитника Отечества, День космонавтики и др.);</li> <li>- праздники, направленные на сохранение национальных традиций и обычаев (Рождественские колядки, Проводы зимы - Масленица, Праздник Пасхи);</li> <li>- семейные конкурсы и фестивали («Лучшая семья года», «СуперМАМА», «СуперПАПА», «А ну-ка, бабушки! А ну-ка, дедушки!»);</li> </ul> <p>и др.</p> <p>Традиционно многие мероприятия в ДОУ организуются совместно с родителями: утренники, развлечения, досуги, конкурсы и фестивали семейного творчества, спортивные праздники, музыкально-литературные концерты, акции и др.</p>
Интерьер группы	<p>Важно, чтобы интерьер детского сада создавал атмосферу тепла и уюта, чтобы дети и педагоги чувствовали себя в группе спокойно и расслабленно. Поэтому в интерьерах наших групп преобладают</p>

	<p>светлые, теплые пастельные тона, способствующие созданию спокойной и гармоничной атмосферы.</p> <p>Развивающая предметно-пространственная среда группы (РППС) безопасна, эстетична, комфортна. Она обеспечивает максимальную реализацию образовательного потенциала пространства группы, материалов, оборудования и инвентаря для развития детей раннего и дошкольного возраста в соответствии с особенностями каждого возрастного этапа, охраны и укрепления их здоровья, учета особенностей и коррекции недостатков их развития.</p> <p>РППС организована в соответствии с требованиями ФГОС ДО и условиями реализации основной образовательной программы ДОУ и адаптированной образовательной программы для детей с ограниченными возможностями здоровья, имеющих нарушение опорно-двигательного аппарата.</p>
--	--

### 2.6.3.3. Социокультурный контекст

Социокультурный контекст – это социальная и культурная среда, в которой человек растет и живет. Он также включает в себя влияние, которое среда оказывает на идеи и поведение человека.

Социокультурный контекст учитывает этнокультурные, конфессиональные и региональные особенности и направлен на формирование ресурсов воспитательной программы.

Социокультурные ценности являются определяющими в структурно-содержательной основе Программы воспитания.

Социокультурный контекст воспитания является вариативной составляющей воспитательной программы. Он учитывает этнокультурные, конфессиональные и региональные особенности и направлен на формирование ресурсов воспитательной программы.

Реализация социокультурного контекста опирается на построение социального партнерства ДОУ.

В рамках социокультурного контекста повышается роль родительской общественности как субъекта образовательных отношений.

<b>Особенности социокультурного контекста</b>	
<b>Региональные</b>	<p>Ярославская область расположена в центральной части <a href="#">Восточно-Европейской равнины</a>, а город Ярославль является <a href="#">третьим по численности населения Центрального федерального округа</a> Российской Федерации;</p> <p>Ярославль – старинный русский город с тысячелетней историей, уникальный по сохранности памятник русской архитектуры и культуры</p>

(историческая часть города, как памятник градостроительства включена в список Всемирного наследия ЮНЕСКО);

Ярославль – столица «Золотого Кольца России», туристического маршрута;

Ярославль является крупным транспортным узлом.

(два железнодорожных вокзала, речной порт, аэропорт);

Ярославль – крупный промышленный центр, имеющий развитую многоотраслевую промышленность с высокотехнологичными производствами (ярославские производители автомобильных двигателей, авиационных и автомобильных шин, лакокрасочной и химической продукции занимают ведущие позиции в России);

Ярославль – родина первого русского драматического театра (театр им. Федора Волкова);

Ярославская земля – родина первой женщины-космонавта Валентины Терешковой, оперного певца Леонида Собинова и др.;

Ярославль носит почетное звание – «Город трудовой доблести» (этим признаются заслуги горожан, которые в годы Великой Отечественной войны неустанно трудились на заводах города, чтобы обеспечить фронт самым необходимым).

### ***Знаковые события в современной***

#### ***общественно-культурной жизни города:***

важным достоянием Ярославля является колокольное искусство (ежегодно в Ярославле проходит международный фестиваль хорового и колокольного искусства «Преображение»);

Ярославль является инициатором и организатором ежегодных международных фестивалей театрального искусства «Волкову, Волкову, Волкову всем мы обязаны» и музыкального «Джаза над Волгой».

День города Ярославля (праздничные программы проводятся на центральных площадках и во всех районах города);

Ярославская Масленица – главная Масленица страны (масленичный разгуляй, карнавал ряженных, зимние забавы, выставки-конкурсы масленичных кукол «Сударыня Масленица»);

встреча Нового года (праздничные программы в районах города, поздравления от Деда Мороза и Снегурочки, выступления творческих коллективов, фейерверки – яркие атрибуты праздника);

	День Победы (парад, возложение цветов к мемориалам, шествие Бессмертного полка, праздничные программы во всех районах города);
<b>Этнокультурные</b>	В Ярославле проживают представители около 120 национальностей, большинство населения – русские.
<b>Конфессиональные</b>	Крупнейшая религиозная конфессия города – православные христиане. В городе 19 национальных диаспор и общин.

## Взаимодействие с социальными партнерами

Социальные партнеры	Задачи воспитания	Формы сотрудничества
Центральная детская библиотека имени Ярослава Мудрого	<ul style="list-style-type: none"> <li>- знакомство с книжной культурой;</li> <li>- формирование бережного отношения к книге, как источнику знаний;</li> <li>- усвоение норм и ценностей, принятых в обществе, включая моральные и нравственные;</li> <li>- развитие любознательности;</li> <li>- формирование опыта познавательной инициативы</li> </ul>	Совместный досуг, коллективные посещения, литературные вечера, творческие встречи, познавательные викторины на базе библиотеки для родителей и детей, создание семейной библиотеки, организация встреч с поэтами и писателями.
МОУ СОШ № 58, № 99	<ul style="list-style-type: none"> <li>- формирование готовности к совместной деятельности со сверстниками;</li> <li>- становление самостоятельности, целенаправленности и саморегуляции собственных действий</li> </ul>	Экскурсии для воспитанников, дни открытых дверей, совместные выставки, развлечения.
МДОУ № 54, № 56, № 61, № 68, № 107	<ul style="list-style-type: none"> <li>- развитие общения и взаимодействия ребенка со взрослыми и сверстниками;</li> <li>- формирование первоначальных навыков коллективной работы, в том числе при разработке и реализации проектов</li> </ul>	Участие в совместном проекте «Умные каникулы».
Детская поликлиника № 2, № 3	- формирование элементарных представлений о здоровье человека и здоровом образе жизни	Своевременное проведение медицинского обследования,



		<p>взаимодействие медицинских работников по вопросам заболеваемости и профилактики, закаливания. Беседы с детьми о ЗОЖ.</p>
Музей истории города Ярославля	<p>- формирование первичных представлений о родном городе, о малой Родине и Отечестве, о социокультурных ценностях нашего народа</p>	<p>Экскурсии, игры – занятия, встречи с сотрудниками в музее и в детском саду, совместная организация выставок, конкурсов, проектов.</p>
Музей боевой славы	<p>- воспитание уважения и чувства благодарности к защитникам Родины; - формирование представлений о героях России и важнейших событиях истории России и ее народов</p>	<p>Экскурсии (в рамках проекта «Нам есть кем и чем гордиться»).</p>
Ярославская филармония им. Л. Собинова	<p>- формирование элементарных представлений о видах искусства, восприятие музыки; - развитие интереса к детским спектаклям, концертам</p>	<p>Музыкальные представления, концерты (в рамках проекта «Знаменитые земляки»).</p>
Культурно- просветительский центр им. В.В. Терешковой	<p>- формирование начальных представлений о роли знаний и науки в жизни человека и общества; - формирование первичных представлений о пространстве и времени, о планете Земля, как общем доме людей, об</p>	<p>Экскурсии (в рамках проекта «Знаменитые земляки»), интерактивные программы.</p>

	особенностях ее природы, многообразии стран и народов	
ООО «Научно-практический центр «Традиции и инновации в образовании»»	совместная реализация: - интерактивных образовательных фестивалей; - конкурсов; - семинаров; - мастер-классов	Система работы с педагогами реализующими программу патриотического воспитания для детей 3-7 лет «Юный патриот». Конкурсы для детей и педагогов.

#### 2.6.3.4. Воспитывающая среда ДОУ

Воспитывающая среда – это особая форма организации образовательного процесса, реализующего цель и задачи воспитания.

Воспитывающая среда определяется целью и задачами воспитания, духовно-нравственными и социокультурными ценностями, образцами и практиками. Основными характеристиками воспитывающей среды являются ее насыщенность и структурированность.

Воспитывающая среда раскрывает ценности и смыслы, заложенные в укладе. Воспитывающая среда включает совокупность различных условий,

предполагающих возможность встречи и взаимодействия детей и взрослых в процессе приобщения к традиционным ценностям российского общества. Пространство, в рамках которого происходит процесс воспитания, называется воспитывающей средой. Основными характеристиками воспитывающей среды являются её содержательная насыщенность и структурированность.

**Воспитывающая среда** – это совокупность окружающих ребенка социально-ценностных обстоятельств, влияющих на его личностное развитие и содействующих его включению в современную культуру.

Воспитывающая среда определяется целью и задачами воспитания, духовно-нравственными и социокультурными ценностями, образцами и практиками.

Основными характеристиками воспитывающей среды являются ее насыщенность и структурированность.

**Воспитывающая среда строится по четырем линиям:**

1) «От взрослого», который создает предметно-пространственную среду, насыщая ее ценностями и смыслами (уголок Здоровья, «Дерево настроений» и др.).

2) «От взрослого», который сам является образцом для окружающих (внешний вид, поведение, культура общения, речь и др.).

3) «От взаимодействия ребенка и взрослого»: воспитывающая среда, направленная на взаимодействие ребенка и взрослого, раскрывающая смыслы и ценности воспитания (сигнальные знаки, иллюстрации, картины, схемы, игры и др.).

4) «От ребенка»: воспитывающая среда, в которой ребенок самостоятельно творит, живет и получает опыт позитивных достижений, осваивая ценности и смыслы, заложенные взрослым («Мое творчество», «Детская лаборатория» и др.).

Конструирование воспитательной среды ДОУ строится на основе следующих элементов:

- социокультурный контекст;
- социокультурные ценности;
- уклад;
- воспитывающая среда;
- общность;
- деятельность;
- событие.

Каждая из этих категорий обеспечивает ценность содержания и имеет свое наполнение для решения задач воспитания и становления личности ребенка.

Цели и задачи содержания реализуются во всех видах деятельности дошкольника, обозначенных в ФГОС ДО. Все виды деятельности опосредованы разными типами активностей:

- *предметно-целевая* (виды деятельности, организуемые взрослым, в которых он открывает ребенку смысл и ценность человеческой деятельности, способы ее реализации совместно с родителями, воспитателями, сверстниками);

- *культурные практики* (активная, самостоятельная апробация каждым ребенком инструментального и ценностного содержания, полученных от взрослого и способов их реализации в различных видах деятельности через личный опыт);

- *свободная инициативная деятельность ребенка* (его спонтанная самостоятельная активность, в рамках которой он реализует свои базовые устремления: любознательность, общительность, опыт деятельности на основе усвоенных ценностей).

Коллектив ДОУ прилагает усилия, чтобы детский сад представлял для детей среду, в которой будет возможным приблизить образовательные ситуации к реалиям детской жизни, научит ребенка действовать и общаться в ситуациях, приближенным к жизни.

#### **2.6.3.5. Общности (сообщества) ДОУ**

**Профессиональная общность** – это устойчивая система связей и отношений между людьми, единство целей и задач воспитания, реализуемое всеми сотрудниками ДООУ. Сами участники общности должны разделять те ценности, которые заложены в основу Программы. Основой эффективности такой общности является рефлексия собственной профессиональной деятельности.

Воспитатель, а также другие сотрудники, должны:

–быть примером в формировании полноценных и сформированных ценностных ориентиров, норм общения и поведения;

–мотивировать детей к общению друг с другом, поощрять даже самые незначительные стремления к общению и взаимодействию;

–поощрять детскую дружбу, стараться, чтобы дружба между отдельными детьми внутри группы сверстников принимала общественную направленность;

–заботиться о том, чтобы дети непрерывно приобретали опыт общения на основе чувства доброжелательности;

–содействовать проявлению детьми заботы об окружающих, учить проявлять чуткость к сверстникам, побуждать детей сопереживать, беспокоиться, проявлять внимание к заболевшему товарищу;

–воспитывать в детях такие качества личности, которые помогают влиться в общество сверстников (организованность, общительность, отзывчивость, щедрость, доброжелательность и пр.);

–учить детей совместной деятельности, насыщать их жизнь событиями, которые сплачивали бы и объединяли ребят;

–воспитывать в детях чувство ответственности перед группой за свое поведение.

**Профессионально-родительская общность** включает сотрудников ДООУ и всех взрослых членов семей воспитанников, которых связывают не только общие ценности, цели развития и воспитания детей, но и уважение друг к другу. Основная задача – объединение усилий по воспитанию ребенка в семье и в ДООУ. Зачастую поведение ребенка различается дома и в ДООУ. Без совместного обсуждения воспитывающими взрослыми особенностей ребенка невозможно выявление и в дальнейшем – создание условий, необходимых для его оптимального и полноценного развития и воспитания.

**Детско-взрослая общность.** Для общности характерно содействие друг другу, сотворчество и сопереживание, взаимопонимание и взаимное уважение, отношение к ребенку как к полноправному человеку, наличие общих симпатий, ценностей и смыслов у всех участников общности.

Детско-взрослая общность является источником и механизмом воспитания ребёнка. Находясь в общности, ребенок сначала приобщается к тем правилам и нормам, которые вносят взрослые в общность, а затем эти нормы усваиваются ребенком и становятся его собственными.

Общность строится и задается системой связей и отношений ее участников. В каждом возрасте и каждом случае она будет обладать своей спецификой в зависимости от решаемых воспитательных задач.

**Детская общность.** Общество сверстников – необходимое условие полноценного развития личности ребенка. Здесь он непрерывно приобретает способы общественного поведения, под руководством воспитателя учится умению дружно жить, сообща играть, трудиться, заниматься, достигать поставленной цели. Чувство приверженности к группе сверстников рождается тогда, когда ребенок впервые начинает понимать, что рядом с ним такие же, как он сам, что свои желания необходимо соотносить с желаниями других.

Воспитатель должен прививать детям навыки поведения, качества, определяющие характер взаимоотношений ребенка с другими людьми и его успешность в том или ином сообществе. Важно придать детским взаимоотношениям дух доброжелательности, развивать у детей стремление и умение помогать как старшим, так и друг другу, оказывать сопротивление плохим поступкам, общими усилиями достигать поставленной цели.

В детском саду должна быть обеспечена возможность взаимодействия ребенка как со старшими, так и с младшими детьми (разновозрастные детские общности). Включенность ребенка в отношения со старшими, помимо подражания и приобретения нового, формирует опыт следования общим для всех правилам, нормам поведения и традициям. Отношения с младшими – это возможность для ребенка стать авторитетом и образцом для подражания, а также пространство для воспитания заботы и ответственности.

Организация жизнедеятельности детей дошкольного возраста в разновозрастной группе обладает большим воспитательным потенциалом для инклюзивного образования.

#### **Культура поведения воспитателя в общностях как значимая составляющая уклада.**

Культура поведения взрослых в ДОО направлена на создание воспитывающей среды как условия решения возрастных задач воспитания. Общая психологическая атмосфера, эмоциональный настрой группы, спокойная обстановка, разумная сбалансированность планов – это необходимые условия нормальной жизни и развития детей.

Воспитатель должен соблюдать кодекс нормы профессиональной этики и поведения:

- педагог всегда выходит навстречу родителям и приветствует родителей и детей первым;
- педагог описывает события и ситуации, но не даёт им оценки;
- улыбка – всегда обязательная часть приветствия;
- педагог не обвиняет родителей и не возлагает на них ответственность за поведение детей

в детском саду;

- тон общения ровный и дружелюбный, исключается повышение голоса;
- уважительное отношение к личности воспитанника;
- умение заинтересованно слушать собеседника и сопереживать ему;
- умение видеть и слышать воспитанника, сопереживать ему;
- уравновешенность и самообладание, выдержка в отношениях с детьми;
- умение быстро и правильно оценивать сложившуюся обстановку и в то же время не торопиться с выводами о поведении и способностях воспитанников;
- умение сочетать мягкий эмоциональный и деловой тон в отношениях с детьми;
- умение сочетать требовательность с чутким отношением к воспитанникам;
- знание возрастных и индивидуальных особенностей воспитанников;
- соответствие внешнего вида статусу воспитателя детского сада.

### **2.6.3.6. Задачи воспитания в образовательных областях.**

1) Для проектирования содержания воспитательной работы необходимо соотнести направления воспитания и образовательные области.

2) Содержание Программы воспитания реализуется в ходе освоения детьми дошкольного возраста всех образовательных областей, обозначенных в ФГОС ДО:

Образовательная область «Социально-коммуникативное развитие» соотносится с патриотическим, духовно-нравственным, социальным и трудовым направлениями воспитания;

Образовательная область «Познавательное развитие» соотносится с познавательным и патриотическим направлениями воспитания;

Образовательная область «Речевое развитие» соотносится с социальным и эстетическим направлениями воспитания;

Образовательная область «Художественно-эстетическое развитие» соотносится с эстетическим направлением воспитания;

Образовательная область «Физическое развитие» соотносится с физическим и оздоровительным направлениями воспитания.

3) Решение задач воспитания в рамках образовательной области «Социально-коммуникативное развитие» направлено на приобщение детей к ценностям «Родина», «Природа», «Семья», «Человек», «Жизнь», «Милосердие», «Добро», «Дружба», «Сотрудничество», «Труд». Это предполагает решение задач нескольких направлений воспитания:

воспитание любви к своей семье, своему населенному пункту, родному краю, своей стране;

воспитание уважительного отношения к ровесникам, родителям (законным представителям), соседям, другим людям вне зависимости от их этнической принадлежности;

воспитание ценностного отношения к культурному наследию своего народа, к нравственным и культурным традициям России;

содействие становлению целостной картины мира, основанной на представлениях о добре и зле, прекрасном и безобразном, правдивом и ложном;

воспитание социальных чувств и навыков: способности к сопереживанию, общительности, дружелюбия, сотрудничества, умения соблюдать правила, активной личностной позиции.

создание условий для возникновения у ребёнка нравственного, социально значимого поступка, приобретения ребёнком опыта милосердия и заботы;

поддержка трудового усилия, привычки к доступному дошкольнику напряжению физических, умственных и нравственных сил для решения трудовой задачи;

формирование способности бережно и уважительно относиться к результатам своего труда и труда других людей.

4) Решение задач воспитания в рамках образовательной области «Познавательное развитие» направлено на приобщение детей к ценностям «Человек», «Семья», «Познание», «Родина» и «Природа», что предполагает:

воспитание отношения к знанию как ценности, понимание значения образования для человека, общества, страны;

приобщение к отечественным традициям и праздникам, к истории и достижениям родной страны, к культурному наследию народов России;

воспитание уважения к людям - представителям разных народов России независимо от их этнической принадлежности;

воспитание уважительного отношения к государственным символам страны (флагу, гербу, гимну);

воспитание бережного и ответственного отношения к природе родного края, родной страны, приобретение первого опыта действий по сохранению природы.

5) Решение задач воспитания в рамках образовательной области «Речевое развитие» направлено на приобщение детей к ценностям «Культура», «Красота», что предполагает:

владение формами речевого этикета, отражающими принятые в обществе правила и нормы культурного поведения;

воспитание отношения к родному языку как ценности, умения чувствовать красоту языка, стремления говорить красиво (на правильном, богатом, образном языке).

б) Решение задач воспитания в рамках образовательной области «Художественно-эстетическое развитие» направлено на приобщение детей к ценностям «Красота», «Культура», «Человек», «Природа», что предполагает:

–воспитание эстетических чувств (удивления, радости, восхищения, любви) к различным объектам и явлениям окружающего мира (природного, бытового, социокультурного), к произведениям разных видов, жанров и стилей искусства (в соответствии с возрастными особенностями);

–приобщение к традициям и великому культурному наследию российского народа, шедеврам мировой художественной культуры с целью раскрытия ценностей «Красота», «Природа», «Культура»;

–становление эстетического, эмоционально-ценностного отношения к окружающему миру для гармонизации внешнего мира и внутреннего мира ребёнка;

–формирование целостной картины мира на основе интеграции интеллектуального и эмоционально-образного способов его освоения детьми;

–создание условий для выявления, развития и реализации творческого потенциала каждого ребёнка с учётом его индивидуальности, поддержка его готовности к творческой самореализации и сотворчеству с другими людьми (детьми и взрослыми).

7) Решение задач воспитания в рамках образовательной области «Физическое развитие» направлено на приобщение детей к ценностям «Жизнь», «Здоровье», что предполагает:

–формирование у ребёнка возрастосообразных представлений о жизни, здоровье и физической культуре;

–становление эмоционально-ценностного отношения к здоровому образу жизни, интереса к физическим упражнениям, подвижным играм, закаливанию организма, к овладению гигиеническим нормам и правилами;

–воспитание активности, самостоятельности, уверенности, нравственных и волевых качеств.

Содержание Программы воспитания реализуется в ходе освоения детьми дошкольного возраста всех образовательных областей, обозначенных в ФГОС ДО:



Образовательная область	Направление воспитания	Задачи воспитания
Социально-коммуникативное развитие	Патриотическое Духовно-нравственное Социальное Трудовое	<p>Приобщение детей к ценностям «Родина», «Природа», «Семья», «Человек», «Жизнь», «Милосердие», «Добро», «Дружба», «Сотрудничество», «Труд».</p> <p>Задачи воспитания:</p> <ul style="list-style-type: none"> <li>- воспитание любви к своей семье, своему населенному пункту, родному краю, своей стране;</li> <li>- воспитание уважительного отношения к ровесникам, родителям (законным представителям), соседям, другим людям вне зависимости от их этнической принадлежности;</li> <li>- воспитание ценностного отношения к культурному наследию своего народа, к нравственным и культурным традициям России;</li> <li>- содействие становлению целостной картины мира, основанной на представлениях о добре и зле, прекрасном и безобразном, правдивом и ложном;</li> <li>- воспитание социальных чувств и навыков: способности к сопереживанию, общительности, дружелюбия, сотрудничества, умения соблюдать правила, активной личностной позиции.</li> <li>- создание условий для возникновения у ребёнка нравственного, социально значимого поступка, приобретения ребёнком опыта милосердия и заботы;</li> <li>- поддержка трудового усилия, привычки к доступному дошкольнику напряжению физических, умственных и нравственных сил для решения трудовой задачи;</li> <li>- формирование способности бережно и уважительно относиться к результатам своего труда и труда других людей.</li> </ul>
Познавательное развитие	Познавательное Патриотическое	<p>Приобщение детей к ценностям «Человек», «Семья», «Познание», «Родина» и «Природа».</p> <p>Задачи воспитания:</p>

		<ul style="list-style-type: none"> <li>- воспитание отношения к знанию как ценности, понимание значения образования для человека, общества, страны;</li> <li>- приобщение к отечественным традициям и праздникам, к истории и достижениям родной страны, к культурному наследию народов России;</li> <li>- воспитание уважения к людям - представителям разных народов России независимо от их этнической принадлежности;</li> <li>- воспитание уважительного отношения к государственным символам страны (флагу, гербу, гимну);</li> <li>- воспитание бережного и ответственного отношения к природе родного края, родной страны, приобретение первого опыта действий по сохранению природы.</li> </ul>
Речевое развитие	Социальное Эстетическое	<p>Приобщение детей к ценностям «Культура», «Красота».</p> <p>Задачи воспитания:</p> <ul style="list-style-type: none"> <li>- владение формами речевого этикета, отражающими принятые в обществе правила и нормы культурного поведения;</li> <li>- воспитание отношения к родному языку как ценности, умения чувствовать красоту языка, стремления говорить красиво (на правильном, богатом, образном языке).</li> </ul>
Художественно-эстетическое развитие	Эстетическое	<p>Приобщение детей к ценностям «Красота», «Культура», «Человек», «Природа».</p> <p>Задачи воспитания:</p> <ul style="list-style-type: none"> <li>- воспитание эстетических чувств (удивления, радости, восхищения, любви) к различным объектам и явлениям окружающего мира (природного, бытового, социокультурного), к произведениям разных видов, жанров и стилей искусства (в соответствии с возрастными особенностями);</li> </ul>

		<ul style="list-style-type: none"> <li>- приобщение к традициям и великому культурному наследию российского народа, шедеврам мировой художественной культуры с целью раскрытия ценностей «Красота», «Природа», «Культура»;</li> <li>- становление эстетического, эмоционально-ценностного отношения к окружающему миру для гармонизации внешнего мира и внутреннего мира ребёнка;</li> <li>- формирование целостной картины мира на основе интеграции интеллектуального и эмоционально-образного способов его освоения детьми;</li> <li>- создание условий для выявления, развития и реализации творческого потенциала каждого ребёнка с учётом его индивидуальности, поддержка его готовности к творческой самореализации и сотворчеству с другими людьми (детьми и взрослыми).</li> </ul>
Физическое развитие	Физическое и Оздоровительное	<p>Приобщение детей к ценностям «Жизнь», «Здоровье»</p> <p>Задачи воспитания:</p> <ul style="list-style-type: none"> <li>- формирование у ребёнка возрастосообразных представлений о жизни, здоровье и физической культуре;</li> <li>- становление эмоционально-ценностного отношения к здоровому образу жизни, интереса к физическим упражнениям, подвижным играм, закаливанию организма, к овладению гигиеническим нормам и правилами;</li> <li>- воспитание активности, самостоятельности, уверенности, нравственных и волевых качеств.</li> </ul>

### **2.6.3.7. Формы совместной деятельности в образовательной организации.**

#### **2.6.3.7.1. Работа с родителями (законными представителями) в процессе реализации Программы воспитания.**

Работа с родителями (законными представителями) воспитанников строится на принципах ценностного единства и сотрудничества всех субъектов социокультурного окружения ДОУ.

Взаимодействие с родителями (законными представителями) воспитанников подробно прописана в пункте 2.6. ОП ДОУ.

Направления деятельности педагога реализуются в **разных формах** (групповых и (или) индивидуальных) посредством **различных методов, приемов и способов** взаимодействия с родителями (законными представителями), представленных в таблице:

<i>Диагностико-аналитическое направление</i>	
<i>Формы, методы и способы взаимодействия</i>	<i>Возможности взаимодействия</i>
Опросы мнений родителей (анкетирование, онлайн-анкетирование, социологические срезы, интервьюирование)	– получение обратной связи от родителей (законных представителей) – возможность корректировки деятельности ДОУ с учетом мнений родителей (законных представителей)
«Гостевая книга» на сайте ДОУ («почтовый ящик»)	– получение обратной связи от родителей (законных представителей) – возможность корректировки деятельности ДОУ с учетом мнений родителей (законных представителей)
Педагогические беседы с родителями (законными представителями), индивидуальные консультации	– решение индивидуальных затруднений родителей (законных представителей) – знакомство родителей (законных представителей) с успехами и проблемами детей
Неделя (дни) открытых дверей	– формирование отношения к детскому саду как к открытой и доступной системе – знакомство родителей (законных представителей) с деятельностью ДОУ
Открытые просмотры занятий и других видов деятельности детей	– знакомство родителей (законных представителей) с успехами и проблемами детей – формирование отношения к детскому саду как к открытой и доступной системе
<i>Просветительское и консультационное направления</i>	

Общие и групповые родительские собрания	<ul style="list-style-type: none"> <li>– возможность обсудить типичные проблемы</li> <li>– укрепление тенденции к выработке родителями (законными представителями) совместных решений</li> <li>– профилактика формирования ошибочного мнения о различных аспектах пребывания детей в детском саду</li> <li>– создание родительского актива</li> </ul>
Совет родителей	– совместное решение вопросов по организации деятельности ДОУ
Комиссия по урегулированию споров между участниками образовательных отношений	– совместное разрешение конфликтных ситуаций между участниками образовательных отношений
Мастер-классы, семинары-практикумы, тренинги и ролевые игры для родителей (законных представителей)	<ul style="list-style-type: none"> <li>– повышение педагогической компетентности родителей</li> <li>– обучение родителей способам взаимодействия с собственным ребенком</li> </ul>
Психолого-педагогические консилиумы	<ul style="list-style-type: none"> <li>– включение родителей в деятельность службы сопровождения</li> <li>– рассмотрение конфликтных аспектов</li> <li>– укрепление тенденции к совместному и последовательному решению задач работы с ребенком</li> <li>– повышение компетентности родителей (законных представителей) по вопросам развития и воспитания ребенка</li> </ul>
Совместная проектная деятельность	<ul style="list-style-type: none"> <li>– повышение педагогической компетентности родителей</li> <li>– содействие оптимизации детско-родительских отношений</li> </ul>
Родительские клубы (Клуб выходного дня и др.)	<ul style="list-style-type: none"> <li>– повышение педагогической компетентности родителей</li> <li>– содействие оптимизации детско-родительских отношений</li> <li>– формирование у родителей позитивного настроения на педагогический процесс</li> </ul>
Выставки, конкурсы, фестивали	<ul style="list-style-type: none"> <li>– формирование чувства причастности к жизни группы и детского сада</li> <li>– создание прецедента («вынужденной необходимости») общения с ребенком</li> </ul>

	<ul style="list-style-type: none"> <li>– активизация педагогических и творческих возможностей родителей</li> </ul>
<p>Досуговые формы (совместные праздники и вечера, семейные спортивные и тематические мероприятия и др.)</p>	<ul style="list-style-type: none"> <li>– преодоление родительского сопротивления</li> <li>– налаживание эмоциональных контактов</li> <li>– формирование позитивного отношения родителей к детскому саду</li> </ul>
<p>Субботники, совместные экскурсии</p>	<ul style="list-style-type: none"> <li>– содействие оптимизации детско-родительских отношений через совместную деятельность</li> <li>– «включение» родителей в жизнь детского сада</li> </ul>
<p>Информация для родителей (законных представителей):</p> <ul style="list-style-type: none"> <li>– информационные проспекты, папки-передвижки, стенды, ширмы</li> <li>– представление информации в групповых родительских уголках и на стендах в фойе детского сада</li> <li>– информация о деятельности ДООУ на официальном сайте детского сада и в социальных группах в сети Интернет</li> <li>– медиарепортажи</li> <li>– педагогическая библиотека</li> </ul>	<ul style="list-style-type: none"> <li>– предоставление возможности оперативно узнать о новостях и содержании воспитательно-образовательной работы в группе и детском саду за прошедший месяц</li> <li>– предоставление возможности получать консультации воспитателей и специалистов</li> <li>– формирование отношения к детскому саду как к открытой и доступной системе</li> <li>– формирование чувства причастности к жизни детского сада</li> <li>– повышение педагогической компетентности родителей (законных представителей)</li> </ul>

Незаменимой формой установления доверительного делового контакта между семьей и ДООУ является диалог педагога и родителей (законных представителей). Диалог позволяет совместно анализировать поведение или проблемы ребёнка, выяснять причины проблем и искать подходящие возможности, ресурсы семьи и пути их решения. В диалоге проходит просвещение родителей (законных представителей), их консультирование по вопросам выбора оптимального образовательного маршрута для конкретного ребёнка, а также согласование совместных действий, которые могут быть предприняты со стороны ДООУ и семьи для разрешения возможных проблем и трудностей обучения и воспитания ребенка.

### 2.9.3.7.2. Взаимодействие взрослого с детьми. События ДООУ.

Событие – это форма совместной деятельности ребенка и взрослого, в которой активность взрослого приводит к приобретению ребенком собственного опыта переживания той или иной ценности.

Воспитательное событие – это спроектированная взрослым образовательная ситуация. В каждом воспитательном событии педагог продумывает смысл реальных и возможных действий детей и смысл своих действий в контексте задач воспитания. Событием может быть: организованное мероприятие, спонтанно возникшая ситуация любой режимный момент, традиции утренней встречи детей, индивидуальная беседа, общие дела, совместно реализуемые проекты и пр. Планируемые и подготовленные педагогом воспитательные события проектируются в соответствии с календарным планом воспитательной работы ДОУ, группы, ситуацией развития конкретного ребенка.

Событийный подход рассматривается как педагогическая технология организации и осуществления значимых событий в жизни дошкольного коллектива и отдельной личности.

Деятельность педагога по реализации событийности может быть организована на различных уровнях: в процессе проведения образовательной деятельности, в процессе режимных моментов, индивидуальной и групповых форм и т. д.

Особенностью деятельности педагога является то, что она носит гибкий, дифференцированный характер и включает элементы спонтанности и импровизации, требует наличия ряда профессиональных умений и навыков, среди которых – умение наблюдать за деятельностью, поведением и взаимоотношениями детей, анализировать текущие события, интерпретировать полученные результаты.

Ценность образовательного события в том, что оно создает целостное единство образовательного процесса, а его содержание отражает картину всего изученного, приобретенного, накопленного, сформированного в творческой, речевой, культурной, эмоциональной сфере.

В образовательном событии также представлена целостная картина личностных качеств ребенка – это работоспособность, настойчивость, исполнительность и качества межличностного общения – это творческое сотрудничество, доброта, отзывчивость, сопереживание.

Подготовка к образовательному событию – это творческий процесс и совместная деятельность педагога, детей, родителей, где каждый находит себе место и познает новые возможности своих личностных качеств.

Выделяют следующие формы проектируемых событий в ДОУ:

– разработка и реализация значимых событий в ведущих видах деятельности (детско-взрослый спектакль, построение эксперимента, совместное конструирование, спортивные игры и др.);

–проектирование встреч, общения детей со старшими, младшими, ровесниками, со взрослыми, с носителями воспитательно значимых культурных практик (искусство, литература, прикладное творчество и т. д.), профессий, культурных традиций народов России;

–создание творческих детско-взрослых проектов (празднование Дня Победы с приглашением ветеранов, «Театр в детском саду» – показ спектакля для детей из соседнего детского сада и т. д.).

Проектирование событий позволяет построить целостный годовой цикл методической работы на основе традиционных ценностей российского общества. Это поможет каждому педагогу создать тематический творческий проект в своей группе и спроектировать работу с группой в целом, с подгруппами детей, с каждым ребенком.

### **2.6.3.7.3. Совместная деятельность в образовательных ситуациях.**

Совместная деятельность в образовательных ситуациях является ведущей формой организации совместной деятельности взрослого и ребёнка по освоению ОП ДО, в рамках которой возможно решение конкретных задач воспитания.

Воспитание в образовательной деятельности осуществляется в течение всего времени пребывания ребёнка в ДОУ.

Программа воспитания реализуется в ДОУ во всех видах детской деятельности: игровой, коммуникативной, познавательно-исследовательской, изобразительной, музыкальной, двигательной.

Решение задач воспитания детей осуществляться комплексно. В игровой деятельности наилучшим образом происходит формирование навыков взаимоотношений, нравственных чувств; в трудовой деятельности – трудолюбия, уважения к труду взрослых, а также таких качеств, как организованность, ответственность, чувство долга, умение обслуживать себя и выполнять элементарные трудовые поручения (в помещении и на улице); в коммуникативной деятельности – навыков общения и взаимодействия со взрослыми и сверстниками; в познавательно-исследовательской деятельности – понимание причинно-следственных связей в окружающем мире, выполнение правил поведения в природе и правил обращения с объектами живой и неживой природы; в восприятии художественной литературы и фольклора – понимание целей и мотивов поступков героев художественных произведений, желание подражать положительным примерам, стремление совершенствовать себя; в конструировании, изобразительной, музыкальной и двигательной деятельности – закрепление пройденного материала, выражение отношения воспитуемого к изученному (отклик).

Выбор форм и методов взаимодействия взрослого и ребёнка меняется, совершенствуется от простого примитивного действия с игровым материалом до сложного насыщенного процесса воспитания по мере взросления детей, в силу их возрастной специфики и особенностей развития.



На каждой ступени дошкольного детства для достижения поставленных задач воспитания в сфере личностного развития детей необходимо выбирать ту форму взаимодействия, которая будет наиболее понятной ребенку, интересной для него и действенной для его развития. На каждой последующей ступени дошкольного возраста происходит процесс совершенствования тех нравственных качеств, чувств, отношений и представлений, начала которых закладывается ранее.

Ведущей в воспитательном процессе является игровая деятельность. Игра широко используется как самостоятельная форма работы с детьми и как эффективное средство и метод развития, воспитания и обучения в других организационных формах. Приоритет отдается творческим играм (сюжетно-ролевые, конструктивно-строительные, игры-драматизации и инсценировки, игры с элементами труда и художественно деятельности) и игры с правилами (дидактические, интеллектуальные, подвижные, хороводные т. п.).

Индивидуальная работа с детьми всех возрастов проводится в свободные часы (во время утреннего приема, прогулок и т. п.) в помещениях и на свежем воздухе. Она организуется с целью активизации пассивных воспитанников, организации дополнительных занятий с отдельными детьми, которые нуждаются в дополнительном внимании и контроле, например, часто болеющими, хуже усваивающими учебный материал при фронтальной работе и т. д.

#### **Формы совместной образовательной деятельности**

<b>Виды детской деятельности</b>	<b>Формы работы</b>
Двигательная	<ul style="list-style-type: none"> <li>• Подвижные игры с правилами</li> <li>• Подвижные дидактические игры</li> <li>• Игровые упражнения, соревнования</li> </ul>
Игровая	<ul style="list-style-type: none"> <li>• Сюжетные игры</li> <li>• Игры с правилами</li> <li>• Игровые обучающие ситуации</li> </ul>
Художественно-продуктивная	<ul style="list-style-type: none"> <li>• Мастерская по изготовлению продуктов детского творчества</li> <li>• Реализация проектов</li> <li>• Организация выставок</li> </ul>
Восприятие художественной литературы	<ul style="list-style-type: none"> <li>• Чтение</li> <li>• Обсуждение</li> <li>• Разучивание</li> </ul>

Познавательно-исследовательская	<ul style="list-style-type: none"> <li>• Наблюдение</li> <li>• Экскурсия</li> <li>• Решение проблемных ситуаций</li> <li>• Экспериментирование</li> <li>• Коллекционирование</li> <li>• Моделирование</li> </ul>
Коммуникативная	<ul style="list-style-type: none"> <li>• Беседа</li> <li>• Ситуативный разговор</li> <li>• Речевая ситуация</li> <li>• Составление и отгадывание загадок</li> <li>• Сочинения сказок, историй, стихов</li> </ul>
Самообслуживание и элементарная трудовая деятельность	<ul style="list-style-type: none"> <li>• Самообслуживание</li> <li>• Бытовой труд на улице</li> <li>• Бытовой труд в помещении</li> </ul>
Музыкально-творческая	<ul style="list-style-type: none"> <li>• Музыкально-дидактические игры, упражнения</li> <li>• Исполнение</li> <li>• Слушание</li> <li>• Импровизация</li> <li>• Разучивание танцев</li> <li>• Театрализованная деятельность</li> <li>• Развлечения, праздники</li> </ul>

#### **2.6.3.7.4. Организация предметно-пространственной среды.**

Реализация воспитательного потенциала предметно-пространственной среды предусматривает совместную деятельность педагогов, воспитанников, других участников образовательных отношений по её созданию, поддержанию, использованию в воспитательном процессе.

Развивающая предметно-пространственная среда (далее – РППС) отражает федеральную, региональную специфику, а также специфику ДОУ и включает:

- оформление помещений;
- оборудование;
- игрушки.

РППС отражает ценности, на которых строится программа воспитания, способствовать их принятию и раскрытию ребенком.

Среда включает знаки и символы государства, региона, города и ДОУ.

Среда отражает региональные, этнографические, конфессиональные и другие особенности социокультурных условий, в которых находится ДОУ.

Среда должна быть экологичной, природосообразной и безопасной.

Среда обеспечивает ребенку возможность общения, игры и совместной деятельности. Отражает ценность семьи, людей разных поколений, радость общения с семьей.

Среда обеспечивает ребенку возможность познавательного развития, экспериментирования, освоения новых технологий, раскрывает красоту знаний, необходимость научного познания, формирует научную картину мира.

Среда обеспечивает ребенку возможность посильного труда, а также отражает ценности труда в жизни человека и государства (портреты членов семей воспитанников, героев труда, представителей профессий и пр.) Результаты труда ребенка могут быть отражены и сохранены в среде.

Среда обеспечивает ребенку возможности для укрепления здоровья, раскрывает смысл здорового образа жизни, физической культуры и спорта.

Среда предоставляет ребенку возможность погружения в культуру России, знакомства с особенностями региональной культурной традиции. Вся среда ДОУ должна быть гармоничной и эстетически привлекательной.

Развивающая предметно-пространственная среда обеспечивает максимальную реализацию образовательного и воспитательного потенциала пространства дошкольного учреждения, группы, и прилегающей территории (прогулочный участок), предназначенных для реализации Программы, а также материалов, оборудования и инвентаря для развития детей раннего и дошкольного возраста в соответствии с особенностями каждого возрастного этапа, охраны и укрепления их здоровья, учета особенностей и коррекции недостатков их развития.

Развивающая предметно-пространственная среда в ДОУ, отвечает следующим требованиям:

- 1) содержательно-насыщенная;
- 2) трансформируемая;
- 3) полифункциональная;
- 4) вариативная;
- 5) доступная;
- 6) безопасная.

Пространство групп организовано в виде хорошо разграниченных зон («центров», «уголков»), оснащенных большим количеством развивающих материалов (книги, игрушки,

материалы для творчества, развивающее оборудование и пр.). Все предметы доступны детям. Подобная организация пространства позволяет дошкольникам выбирать интересные для себя занятия, чередовать их в течение дня, а педагогу дает возможность эффективно организовывать образовательный и воспитательный процесс с учетом индивидуальных особенностей детей.

#### Центры детской активности в группах раннего возраста:

<b>Центры детской активности</b>	<b>Направленность</b>	<b>Интеграция образовательных областей</b>
Центр двигательной активности	Развитие основных движений детей.	«Физическое развитие» «Социально-коммуникативное развитие» «Речевое развитие»
Центр сенсорики и конструирования	Организация предметной деятельности.	«Познавательное развитие» «Речевое развитие» «Социально-коммуникативное развитие»
Центр игры	Организация предметных и предметно-манипуляторных игр, совместных игр со сверстниками под руководством взрослого.	«Познавательное развитие» «Речевое развитие» «Социально-коммуникативное развитие» «Художественно-эстетическое развитие» «Физическое развитие»
Центр творчества и продуктивной деятельности	Восприятие музыки; развитие интересов к рисованию, лепке; становление первых навыков продуктивной деятельности; освоение возможностей разнообразных изобразительных средств.	«Художественно-эстетическое развитие» «Познавательное развитие» «Речевое развитие» «Социально-коммуникативное развитие»
Центр познания и коммуникации (книжный уголок)	Восприятие смысла сказок, стихов, рассматривание иллюстраций.	«Познавательное развитие» «Речевое развитие» «Социально-коммуникативное развитие»

		«Художественно-эстетическое развитие»
Центр экспериментирования и труда	Организация экспериментальной деятельности с материалами, веществами (песок, вода, тесто и др.); развитие навыков самообслуживания и становление действий с бытовыми предметами-орудиями (ложка, совок, лопатка и пр).	«Познавательное развитие» «Речевое развитие» «Социально-коммуникативное развитие» «Физическое развитие»

**Центры детской активности в группах дошкольного возраста:**

<b>Центры детской активности</b>	<b>Направленность</b>	<b>Интеграция образовательных областей</b>
Центр двигательной активности	Организация игр средней и малой подвижности в групповых помещениях; средней и интенсивной подвижности на групповых участках, спортивной площадке, всей территории ДОУ.	«Физическое развитие» «Социально-коммуникативное развитие» «Речевое развитие»
Центр безопасности	Формирование навыков безопасной жизнедеятельности.	«Физическое развитие» «Познавательное развитие» «Речевое развитие» «Социально-коммуникативное развитие»
Центр игры	Организация сюжетно-ролевых детских игр.	«Познавательное развитие» «Речевое развитие» «Социально-коммуникативное развитие» «Художественно-эстетическое развитие» «Физическое развитие»

Центр конструирования	Организации конструкторской деятельности детей.	«Познавательное развитие» «Речевое развитие» «Социально-коммуникативное развитие» «Художественно-эстетическое развитие»
Центр логики и математики	Формирования элементарных математических навыков и логических операций.	«Познавательное развитие» «Речевое развитие» «Социально-коммуникативное развитие»
Центр экспериментирования, организации наблюдения и труда	Реализации поисково-экспериментальной и трудовой деятельности детей.	«Познавательное развитие» «Речевое развитие» «Социально-коммуникативное развитие» «Физическое развитие»
Центр познания и коммуникации	Расширение кругозора детей и их знаний об окружающем мире во взаимодействии со взрослыми и сверстниками.	«Познавательное развитие» «Речевое развитие» «Социально-коммуникативное развитие»
Книжный уголок	Духовно-нравственное, патриотическое и эстетическое воспитание детей; формирование общей культуры, освоение разных жанров художественной литературы, воспитание любви и интереса к художественному слову, удовлетворение познавательных потребностей.	«Познавательное развитие» «Речевое развитие» «Социально-коммуникативное развитие» «Художественно-эстетическое развитие» «Физическое развитие»
Центр театрализации	Организация музыкальной и театрализованной деятельности детей.	«Художественно-эстетическое развитие» «Познавательное развитие» «Речевое развитие»

		«Социально-коммуникативное развитие»
Центр творчества	Реализация продуктивной деятельности детей (рисование, лепка, аппликация, художественный труд).	«Художественно-эстетическое развитие» «Познавательное развитие» «Речевое развитие» «Социально-коммуникативное развитие»
Центр уединения	Снятие психоэмоционального напряжения детей.	«Физическое развитие»
Центр коррекции	Организация совместной деятельности специалиста с детьми с ОВЗ, направленной на коррекцию имеющихся у них нарушений.	«Познавательное развитие» «Речевое развитие» «Социально-коммуникативное развитие» «Физическое развитие»

Развивающая предметно-пространственная среда ДОУ представлена следующими модулями:

- Образовательный модуль: методический кабинет, физкультурный и музыкальный залы, 13 групповых помещений.
- Коррекционно-развивающий модуль: кабинет педагога-психолога, 4 кабинета учителей-логопедов, 3 кабинета учителей-дефектологов.
- Оздоровительный модуль: медицинский кабинет, процедурный кабинет, изолятор, массажный кабинет, бассейн.

Модули оснащены разнообразным игровым и спортивным оборудованием:

- спортивный зал (детские тренажеры; ортопедические коврики; массажные дорожки, кольца, кочки; гимнастическая стенка; гимнастические мячи; обручи; балансирующие дорожки и т.д.);
- бассейн (водный баскетбол, аквапалки, доски для плавания, игрушки, надувные круги и др.);
- спортивная площадка (ворота футбольные, беговая дорожка, гимнастическая стенка, стойки баскетбольные и др.);
- методический кабинет (компьютер, мультимедийное оборудование, библиотека, дидактические пособия, муляжи, глобус и др.);

- кабинет учителя-логопеда (интерактивное оборудование, коррекционно-развивающие игры, пособия, магнитофон и др.);
- кабинет педагога-психолога (коррекционные игры, пособия, магнитофон и др.);
- кабинет учителя-дефектолога (интерактивное оборудование, коррекционно-развивающие игры, пособия, магнитофон и др.);
- музыкальный зал (интерактивное оборудование, цифровое пианино, музыкальный центр, радиомикрофон, детские музыкальные инструменты, игрушки, дидактические игры и т.д.).

В ДОУ созданы условия для информатизации образовательного процесса. В группах, музыкальном и спортивном залах, в кабинетах педагогов-специалистов и других помещениях детского сада имеется оборудование для использования информационно-коммуникационных технологий в образовательной деятельности (стационарные и мобильные компьютеры, интерактивное оборудование, принтеры и т.д.).

Развивающая среда не может быть построена окончательно. При организации предметно-пространственной среды в детском саду необходима сложная, многоплановая и высокотворческая деятельность всех участников образовательного процесса. Дальнейшая работа предполагает осуществление поиска инновационных подходов к организации предметно-развивающей среды в ДОУ, а также развитие интереса родителей (законных представителей) к указанной проблеме и мотивирование стремления к взаимодействию.

При выборе материалов и игрушек для РППС ДОУ ориентируемся на продукцию отечественных и территориальных производителей. Приобретенные игрушки, материалы и оборудование соответствуют возрастным задачам воспитания детей дошкольного возраста.

#### **2.6.3.7.5. Социальное партнерство.**

Формирование социокультурных ценностей (воспитание ценностного отношения к прекрасному, формирование представлений об эстетических идеалах и ценностях)

Совместная деятельность:

- познавательные занятия, наблюдения, экскурсии, презентации, виртуальные экскурсии;
- чтение художественной литературы, произведений народного фольклора, заучивание стихов, загадывание загадок, знакомство с творчеством художников-иллюстраторов детских книг, театрализованная деятельность, посещение библиотеки;

- изобразительная деятельность, знакомство с произведениями народного декоративно-прикладного искусства, с произведениями живописи;

- прикладное творчество, ручной труд; социальное партнёрство: Музей истории города Ярославля, Ярославский художественный музей и другие учреждения культуры;

- организация посещений выставок, театра, музея, цирка (совместно с родителями).

Самостоятельная деятельность:



- сюжетно-ролевые игры, дидактические игры, подвижные и хороводные игры;
- бытовой труд, ручной труд, конструктивно-модельная деятельность;
- самостоятельная художественно-творческая деятельность детей, прикладное творчество.

#### **Взаимодействие с социумом**

<b>Направление</b>	<b>Наименование общественных организаций, учреждений</b>	<b>Формы сотрудничества</b>	<b>Периодичность</b>
Повышение квалификации педагогических работников.	ГАУ ЯО ДПО «Институт развития образования»	Курсы повышения квалификации, участие в семинарах, конференциях, обмен опытом, посещение выставок.	По плану ДОУ, ИРО
	МОУ СОШ № 58, № 99	Педсоветы, посещение уроков и занятий, семинары, практикумы, консультации для воспитателей и родителей, беседы, методические встречи, экскурсии для воспитанников, дни открытых дверей, совместные выставки, развлечения.	По плану преемственности ДОУ и школы
	Дошкольные образовательные учреждения города	Проведение методических объединений, консультации, методические	По плану ДО мэрии города Ярославля, по мере необходимости

		встречи, семинары, мастер-классы.	
	Учреждения дополнительного образования	Экскурсии, участие в выставках, смотре- конкурсах; посещение кружков, обмен опытом.	По плану на год
ЗОЖ	Детская поликлиника	Своевременное проведение медицинского обследования; взаимодействие медицинских работников по вопросам заболеваемости и профилактики, закаливания (консультирование).	По мере необходимости
Культура	Музей истории города Ярославля, другие учреждения культуры	Экскурсии, игры- занятия, встречи сотрудников в музее и в детском саду, совместная организация выставок, конкурсов.	2-3 раза в год
	Центральная детская библиотека имени Ярослава Мудрого	Коллективные посещения, литературные вечера, встречи с библиотекарем, познавательные викторины на базе библиотеки для	По плану ДЦБ

		родителей и детей, создание семейной библиотеки, организация встреч с поэтами и писателями.	
Безопасность	Пожарная часть	Экскурсии, встречи с работниками пожарной части, конкурсы по ППБ, консультации, инструктажи.	По плану
	ГИБДД	Проведение бесед с детьми по правилам дорожного движения, участие в выставках, смотрах- конкурсах.	По плану
	КДН	Воспитательно- профилактическая работа с семьями детей, находящимися в социально опасном положении.	По мере необходимости
Информационность	Интернет, СМИ	Ведение официального сайта ДОУ; группы Вконтакте; педагогические издания: публикации методических разработок педагогов;	Систематически

		конспекты открытых занятий, тематических мероприятий; активные группы в различных мессенджерах.	
--	--	---	--

Одной из приоритетных задач деятельности ДООУ является духовно-нравственное и патриотическое воспитание детей. Педагоги успешно реализуют различные проекты: «Город, который построили мы»; «Моя семья - моя радость»; «Я, моя семья, мой город»; «Нам есть, кем и чем гордиться»; Знаменитые земляки Ярославского края» и другие.

Воспитательная работа ведётся в системе, согласно перспективным планам, разработанным педагогами ДООУ для каждой возрастной группы. В практике воспитательной работы широко используются: проектная деятельность, информационные технологии, сотрудничество с музеями и другими культурными учреждениями города Ярославля, с детской библиотекой.

В ДООУ реализуется ряд мини-проектов по ознакомлению детей с произведениями народного декоративно-прикладного искусства: «Путешествие в город мастеров», «Русская народная игрушка», «Дымковская игрушка», «Хохломская роспись», «Городецкая роспись» и другие.

В практику работы ДООУ вошли коллективные творческие мероприятия, активное участие в которых принимают педагоги, дети и родители. По результатам педагогической диагностики отмечается улучшение показателей духовно-нравственного и патриотического воспитания детей. Значительно увеличилось число родителей, принимающих активное участие в мероприятиях, организуемых в ДООУ.

#### **2.6.4. Организационный раздел Программы воспитания.**

##### **2.6.4.1. Кадровое обеспечение.**

Требования к кадровым условиям реализации Программы воспитания включают:

- укомплектованность ДООУ руководящими, педагогическими и иными работниками;
- уровень квалификации руководящих, педагогических и иных работников ДООУ;
- непрерывность профессионального развития и повышения уровня профессиональной компетентности педагогических работников.

МДООУ «Детский сад № 145» укомплектован квалифицированными кадрами, в том числе руководящими, педагогическими, учебно-вспомогательными, административно-хозяйственными работниками.

Требования к квалификации управленческих и педагогических кадров для реализации Программы обеспечиваются педагогическими работниками, квалификационные характеристики которых установлены в Едином квалификационном справочнике должностей руководителей, специалистов и служащих (раздел «Квалификационные характеристики должностей работников образования»), а также в Профстандарте работников образования.

Должностной состав и количество работников разных категорий, необходимых для обеспечения реализации Программы, определяются ее целями и задачами, а также особенностями развития детей.

### **Профессиональное развитие педагогических работников**

Педагогические работники ДОУ обязаны:

- систематически повышать свой профессиональный уровень;
- проходить аттестацию на соответствие занимаемой должности в порядке, установленном законодательством об образовании (Федеральный закон от 29.12.2012 г. № 273-ФЗ «Об образовании в Российской Федерации, глава 5, статья 49).

Непрерывность профессионального развития педагогических работников обеспечивается в процессе освоения ими дополнительных профессиональных образовательных программ в установленном объеме, не реже чем каждые 5 лет в образовательных учреждениях, имеющих лицензию на право ведения данного вида образовательной деятельности.

У педагогов должны быть сформированы профессиональные компетенции, необходимые для успешной реализации пяти основных образовательных областей (социально-коммуникативное, познавательное, речевое, художественно-эстетическое, физическое развитие), определяющих содержание дошкольного образования в соответствии с ФГОС ДО. Современный педагог должен уметь обеспечивать развитие личности, мотивации и способностей детей в различных видах деятельности в их тесной взаимосвязи, быть готовым к эффективному решению учебно-познавательных и профессиональных задач с применением информационно-коммуникационных технологий (ИКТ).

В учреждении созданы все условия для мотивации педагогов в повышении своего профессионального уровня:

- обучение на курсах повышения квалификации;
- взаимопосещения;
- участие в вебинарах на базе ДОУ;
- участие в семинарах, круглых столах, конференциях и мастер-классах различного уровня;
- участие в профессиональных конкурсах различного уровня.

#### **2.6.4.2. Нормативно-методическое обеспечение реализации Программы воспитания.**

В связи с внедрением Программы воспитания на уровне ДООУ вносятся изменения в следующие локальные акты:

– должностные инструкции педагогических работников (педагога-психолога, учителя-дефектолога, учителя-логопеда, инструктора по физической культуре, инструктора по физической культуре (по обучению детей плаванию), музыкального руководителя);

– Основная образовательная программа МДОУ «Детский сад № 145»;

– Адаптированная образовательная программа для детей с ограниченными возможностями здоровья, имеющих нарушения опорно-двигательного аппарата;

– Программа развития МДОУ «Детский сад № 145».

[Документы \(yar.ru\)](#)

#### **2.6.4.3. Требования к условиям работы с особыми категориями детей.**

По своим основным задачам воспитательная работа в ДООУ не зависит

от наличия (отсутствия) у ребёнка особых образовательных потребностей.

Инклюзия («включение») – это готовность образовательной системы принять любого ребенка независимо от его индивидуальных особенностей (психофизиологических, социальных, психологических, этнокультурных, национальных, религиозных и др.) и обеспечить ему оптимальную социальную ситуацию развития.

Инклюзия является ценностной основой уклада ДООУ и основанием для проектирования воспитывающих сред, деятельностей и событий.

**На уровне уклада:** ДООУ инклюзивное образование – это норма для воспитания, реализующая такие социокультурные ценности, как забота, принятие, взаимоуважение, взаимопомощь, совместность, сопричастность, социальная ответственность. Эти ценности должны разделяться всеми участниками образовательных отношений в ДООУ.

**На уровне воспитывающих сред:** РППС строится как максимально доступная для детей с ОВЗ; событийная воспитывающая среда ДООУ обеспечивает возможность включения каждого ребенка в различные формы жизни детского сообщества; рукотворная воспитывающая среда обеспечивает возможность демонстрации уникальности достижений каждого ребенка.

**На уровне общности:** формируются условия освоения социальных ролей, ответственности и самостоятельности, сопричастности к реализации целей и смыслов сообщества, приобретает опыт развития отношений между детьми, родителями, воспитателями. Детская и детско-взрослая общность в инклюзивном образовании развиваются на принципах заботы, взаимоуважения и сотрудничества в совместной деятельности.

**На уровне деятельностей:** педагогическое проектирование совместной деятельности в разновозрастных группах, в малых группах детей, в детско-родительских группах обеспечивает

условия освоения доступных навыков, формирует опыт работы в команде, развивает активность и ответственность каждого ребенка в социальной ситуации его развития.

**На уровне событий:** проектирование педагогами ритмов жизни, праздников и общих дел с учетом специфики социальной и культурной ситуации развития каждого ребенка обеспечивает возможность участия каждого в жизни и событиях группы, формирует личностный опыт, развивает самооценку и уверенность ребенка в своих силах. Событийная организация должна обеспечить переживание ребенком опыта самостоятельности, счастья и свободы в коллективе детей и взрослых.

**Основными условиями реализации Программы воспитания в ДОУ являются:**

- полноценное проживание ребенком всех этапов детства (младенческого, раннего и дошкольного возраста), обогащение (амплификация) детского развития;
- построение воспитательной деятельности с учетом индивидуальных особенностей каждого ребенка;
- содействие и сотрудничество детей и взрослых, признание ребенка полноценным участником (субъектом) образовательных отношений;
- формирование и поддержка инициативы детей в различных видах детской деятельности;
- активное привлечение ближайшего социального окружения к воспитанию ребенка.

**Задачами воспитания детей с ОВЗ в условиях ДОУ являются:**

- формирование общей культуры личности детей, развитие их социальных, нравственных, эстетических, интеллектуальных, физических качеств, инициативности, самостоятельности и ответственности;
- формирование доброжелательного отношения к детям с ОВЗ и их семьям со стороны всех участников образовательных отношений;
- обеспечение психолого-педагогической поддержки семье ребенка с особенностями в развитии и содействие повышению уровня педагогической компетентности родителей;
- обеспечение эмоционально-положительного взаимодействия детей с окружающими в целях их успешной адаптации и интеграции в общество;
- расширение у детей с различными нарушениями развития знаний и представлений об окружающем мире;
- взаимодействие с семьей для обеспечения полноценного развития детей с ОВЗ;
- охрана и укрепление физического и психического здоровья детей, в том числе их эмоционального благополучия;
- объединение обучения и воспитания в целостный воспитательно-образовательный процесс на основе духовно-нравственных и социокультурных ценностей и принятых в обществе правил и норм поведения в интересах человека, семьи, общества.

В ДООУ созданы условия для обучения и воспитания детей с ограниченными возможностями здоровья и воспитанников с нормативным развитием. В детском саду функционируют группы компенсирующей направленности для детей с нарушением ОДА, комбинированной направленности для совместного воспитания здоровых детей и детей с нарушением ОДА и группа компенсирующей направленности для детей со сложным дефектом.

Программа предполагает создание следующих условий, обеспечивающих достижение целевых ориентиров в работе с особыми категориями детей:

1) направленное на формирование личности взаимодействие взрослых с детьми, предполагающее создание таких ситуаций, в которых каждому ребёнку с особыми образовательными потребностями предоставляется возможность выбора деятельности, партнера и средств; учитываются особенности деятельности, средств её реализации, ограниченный объем личного опыта детей особых категорий;

2) формирование игры как важнейшего фактора воспитания и развития ребёнка с особыми образовательными потребностями, с учётом необходимости развития личности ребёнка, создание условий для самоопределения и социализации детей на основе социокультурных, духовно-нравственных ценностей и принятых в российском обществе правил и норм поведения;

3) создание воспитывающей среды, способствующей личностному развитию особой категории дошкольников, их позитивной социализации, сохранению их индивидуальности, охране и укреплению их здоровья и эмоционального благополучия;

4) доступность воспитательных мероприятий, совместных и самостоятельных, подвижных и статичных форм активности с учётом особенностей развития и образовательных потребностей ребёнка; речь идет не только о физической доступности, но и об интеллектуальной, когда созданные условия воспитания и применяемые правила должны быть понятны ребёнку с особыми образовательными потребностями;

5) участие семьи как необходимое условие для полноценного воспитания ребёнка дошкольного возраста с особыми образовательными потребностями.



### **III. Организационный раздел**

#### **3.1. Психолого-педагогические условия реализации Программы.**

Успешная реализация Программы обеспечивается следующими психолого-педагогическими условиями:

1) признание детства как уникального периода в становлении человека, понимание неповторимости личности каждого ребёнка, принятие воспитанника таким, какой он есть, со всеми его индивидуальными проявлениями; проявление уважения к развивающейся личности, как высшей ценности, поддержка уверенности в собственных возможностях и способностях у каждого воспитанника;

2) решение образовательных задач с использованием как новых форм организации процесса образования (проектная деятельность, образовательная ситуация, образовательное событие, обогащенные игры детей в центрах активности, проблемно-обучающие ситуации в рамках интеграции образовательных областей и другое), так и традиционных (фронтальные, подгрупповые, индивидуальные занятия). При этом занятие рассматривается как дело, занимательное и интересное детям, развивающее их; деятельность, направленная на освоение детьми одной или нескольких образовательных областей, или их интеграцию с использованием разнообразных педагогически обоснованных форм и методов работы, выбор которых осуществляется педагогом;

3) обеспечение преемственности содержания и форм организации образовательного процесса в ДООУ, в том числе дошкольного и начального общего уровней образования (опора на опыт детей, накопленный на предыдущих этапах развития, изменение форм и методов образовательной работы, ориентация на стратегический приоритет непрерывного образования - формирование умения учиться);

4) учёт специфики возрастного и индивидуального психофизического развития воспитанников (использование форм и методов, соответствующих возрастным особенностям детей; видов деятельности, специфических для каждого возрастного периода, социальной ситуации развития);

5) создание развивающей и эмоционально комфортной для ребёнка образовательной среды, способствующей эмоционально-ценностному, социально-личностному, познавательному, эстетическому развитию ребёнка и сохранению его индивидуальности, в которой ребёнок реализует право на свободу выбора деятельности, партнера, средств и прочее;

6) построение образовательной деятельности на основе взаимодействия взрослых с детьми, ориентированного на интересы и возможности каждого ребёнка и учитывающего социальную ситуацию его развития;

7) индивидуализация образования (в том числе поддержка ребёнка, построение его образовательной траектории) и оптимизация работы с группой детей, основанные на результатах педагогической диагностики (мониторинга);

8) оказание ранней коррекционной помощи детям с ООП, в том числе с ОВЗ на основе специальных психолого-педагогических подходов, методов, способов общения и условий, способствующих получению ДО, социальному развитию этих детей, в том числе посредством организации инклюзивного образования;

9) совершенствование образовательной работы на основе результатов выявления запросов родительского и профессионального сообщества;

10) психологическая, педагогическая и методическая помощь и поддержка, консультирование родителей (законных представителей) в вопросах обучения, воспитания и развития детей, охраны и укрепления их здоровья;

11) вовлечение родителей (законных представителей) в процесс реализации образовательной программы и построение отношений сотрудничества в соответствии с образовательными потребностями и возможностями семьи обучающихся;

12) формирование и развитие профессиональной компетентности педагогов, психолого-педагогического просвещения родителей (законных представителей) обучающихся;

13) непрерывное психолого-педагогическое сопровождение участников образовательных отношений в процессе реализации Программы в ДОУ обеспечение вариативности его содержания, направлений и форм, согласно запросам родительского и профессионального сообществ;

14) взаимодействие с различными социальными институтами (сферы образования, культуры, физкультуры и спорта, другими социально- воспитательными субъектами открытой образовательной системы), использование форм и методов взаимодействия, востребованных современной педагогической практикой и семьей, участие всех сторон взаимодействия в совместной социально- значимой деятельности;

15) использование широких возможностей социальной среды, социума как дополнительного средства развития личности, совершенствования процесса её социализации;

16) предоставление информации о Федеральной программе семье, заинтересованным лицам, вовлеченным в образовательную деятельность, а также широкой общественности;

17) обеспечение возможностей для обсуждения Федеральной программы, поиска, использования материалов, обеспечивающих её реализацию, в том числе в информационной среде.

Основой успешности достижения целей, поставленных Программой, является создание условий для обеспечения комфортного самочувствия каждого ребенка в образовательном

учреждении. О комфортном психологическом состоянии ребенка можно судить по его поведению, которое характеризуется следующими признаками: спокоен, весел и жизнерадостен, активен, охотно включается в детскую деятельность и общение, свободен и инициативен в общении со взрослыми и детьми, готов оказать помощь и принять ее от другого, с удовольствием посещает образовательное учреждение и т.п.

Организация жизни и деятельности детей, с точки зрения обеспечения их комфортности, должна учитывать потребности детей, прежде всего в признании, в общении как с взрослыми, так и с ровесниками, потребность в познании и в движении, в проявлении активности и самостоятельности.

Особое значение для ребенка-дошкольника имеет признание его играющим детским сообществом как полноценного «игрока» (партнера по игре). Одной из основных задач педагога является формирование играющего детского сообщества, в котором каждый ребенок находит свое место и может легко встраиваться в игру.

*Общение ребенка с взрослым* – второй важный фактор в обеспечении комфортности. Необходимо, чтобы оно строилось с учетом изменения характера потребности самого ребенка в общении с взрослым на протяжении дошкольного возраста, что диктует изменение его форм. Так, для ребенка в возрасте от 6 месяцев до 3 лет взрослый выступает как образец для подражания, партнер по игре, помощник, организатор и участник совместной предметной деятельности; ребенок испытывает потребность в доброжелательном внимании и сотрудничестве.

В 3-5 лет – взрослый является источником познания, способным ответить на многочисленные вопросы, партнером по обсуждению разных явлений, их причин и взаимосвязей. В этом возрасте ребенок испытывает потребность не только в доброжелательном внимании, сотрудничестве, но и уважительном отношении взрослого.

В 5-7 лет – взрослый воспринимается как личность, обладающая умениями, знаниями, социально-нравственными нормами, как строгий и добрый старший друг. Ребенок испытывает потребность в доброжелательном внимании, в сотрудничестве и взаимопонимании, сопереживании.

Исходя из этого, вся образовательная работа должна строиться на диалогическом (а не монологическом) общении, реализующем как общую детскую потребность в доброжелательности, так и возрастную потребность в типе общения с взрослым.

Все виды потребностей с разным содержательным наполнением, имеют одну общую составляющую — потребность ребенка в доброжелательном внимании. Чувство любви к детям, как в целом, так и в отдельных его составляющих (эмпатии, привязанности, радости и т.д.) для педагога — необходимые качества, без которых нельзя сформировать тех же чувств у детей. Опора на эмоционально-смысловую составляющую образовательного процесса существенно

повышает его результативность, способствует обогащению личностного развития ребенка: познавательной мотивации, целеустремленности, креативности, произвольности.

Комфортное проживание ребенком дошкольного периода, как основа формирования жизнерадостности, оптимизма, уверенности, самодостаточности – это мотивированная эмоциональная и осмысленная деятельность ребенка, задаваемая определенным содержанием педагогического процесса, сущность которого составляет обогащение общего детского развития, а не интенсификацию развития отдельных психических функций ребенка.

Педагогу очень важно сделать акцент на формировании обучающего детского сообщества, в котором каждый ребенок чувствует себя успешным, уверенным в том, что он может справиться с любым заданием как самостоятельно, так и при помощи других детей и понимающего его взрослого.

«Взрослого на занятии должно быть мало», тогда у детей возникает ощущение, что это они сами чего-то достигли и сами сделали «открытие». «Устранить себя» и ненавязчиво организовать деятельность ребенка – высший пилотаж современного педагога.

*Принцип минимакса* предполагает продвижение каждого ребенка вперед своим темпом по индивидуальной траектории развития на уровне своего возможного максимума. Данный принцип направлен на максимальную индивидуализацию, касающуюся не только отбора содержания, но и форм психолого-педагогической работы. При этом важно учитывать особенности детей (в том числе с синдромом дефицита внимания, эмоциональными нарушениями, ослабленным здоровьем; одаренных, двуязычных и др.).

Педагог создает условия для проявления поисковой и творческой активности каждым ребенком с учетом исходного уровня его самостоятельности и общего развития. Моделируя различные образовательные ситуации, педагог предлагает детям задания на достаточно высоком (но посильном для них) уровне сложности. Кто-то из детей сможет решить задачу (выполнить задание) самостоятельно; кому-то потребуются наводящие вопросы; а кто-то из детей пока сможет выполнить задание «по показу».

В каждом случае задача педагога – помочь ребенку ощутить радость, успех в деятельности; зафиксировать сделанный им новый шаг, личное достижение. Постепенно педагог расширяет область самостоятельных действий ребенка (с учетом его растущих возможностей) и своей положительной оценкой усиливает стремление добиться лучшего результата без помощи взрослого.

Каждый ребенок, пытаясь сам дотянуться до своего максимума, безусловно, освоит обязательную для дальнейшего движения вперед базовую часть образовательной программы в оптимальном для себя варианте. При этом не тормозится развитие более способных детей, которые поведут за собой всех остальных и не сбавят темп своего развития.

Педагог создает условия для взаимопомощи и взаимообучения детей («помоги другому», «научи друга тому, что умеешь сам» и т.п.). Осознание ребенком себя способным приходить на помощь, брать на себя ответственность является более высоким уровнем проявления самостоятельности.

В результате чего происходит развитие внутренней дисциплины, основанной на уважении свобод людей, находящихся вокруг, и следовании правилам, существующим в социуме. Ребенок учится самоконтролю, управлению своим поведением, соблюдению правил игровой, предметной, трудовой деятельности.

*Принцип целостности* основывается на представлении о целостной жизнедеятельности ребенка. Говоря о дошкольнике, важно иметь в виду, что он учится не только и не столько на занятиях, сколько в свободной жизнедеятельности. Поэтому при организации образовательного процесса нельзя ограничивать его только занятиями, игнорируя общение с семьей, досуг, праздники, самостоятельную деятельность дошкольников.

Принцип целостности обеспечивает систематизацию представлений ребенка об окружающем мире и о себе самом. Различные аспекты жизнедеятельности дошкольника, сохраняя свою специфичность, взаимообогащают друг друга, раскрывают явления окружающего мира в их взаимосвязи и тем самым обеспечивают формирование у детей целостной карты мира.

*Принцип вариативности* предусматривает систематическое предоставление детям возможности выбора материалов, видов активности, участников совместной деятельности и общения, информации, способа действия, поступка, оценки и пр. При этом стоит помнить, что в силу своего жизненного опыта не всегда выбор ребенка может оказаться уместным или целесообразным в той или иной ситуации. В таких случаях педагог может обсудить с ним последствия, к которым могут привести его действия. Например: «Ты решил использовать книги в качестве «кочек», чтобы пройти через болото? Идея перейти болото по кочкам очень интересная! Но, боюсь, книги порвутся, и мы уже не сможем их читать. Давай подумаем, чем еще их можно заменить?».

Характер взаимоотношений педагога с воспитанниками предполагает выслушивание всех ответов детей. Выступая в роли партнера, взрослый не оценивает ответы, а комментирует их разные варианты, поощряет высказывание различных точек зрения, подмечая: «Какая у Саши интересная мысль!», «Послушайте, что сказала Оля», «Как хорошо придумал Петя!», «Спасибо, Галя, за интересную идею!». Если ребенок ошибся, воспитатель может сказать: «Машенька, ты сейчас приняла такое решение, давай послушаем, как думают другие ребята»; или «Кто думает иначе?»; или «Объясни, почему ты так думаешь?». Педагог не лишает ребенка права на ошибку (если это не связано с причинением вреда жизни и здоровью), позволяет ему встречаться с последствиями своего выбора, действия (или бездействия).

Обсуждает с ребенком, почему его действие привело к нежелательному результату и как следовало бы поступить в будущем в аналогичной ситуации. В процессе организации дидактических игр могут использоваться задания, предполагающие несколько вариантов (правильных!) ответов. При создании проблемных ситуаций, взрослый поощряет детей к выдвижению все новых и новых гипотез, предлагая высказаться каждому. При этом важно, чтобы дети не просто предлагали разные варианты решения, но старались обосновать свой выбор. На примере поведения взрослого, заинтересованного в самовыражении каждого ребенка, дети учатся слушать и слышать друг друга, быть терпимыми к иным точкам зрения.

*Принцип творчества* ориентирует весь образовательный процесс на поддержку различных форм детского творчества, сотворчества детей и взрослых. Игра, пение, танцы, рисование, аппликация, конструирование, театрализация, общение – все это не просто повседневная реальность жизни детского сада. Это необходимые условия развития творческих способностей, воображения каждого ребенка. Дети участвуют в индивидуальной или коллективной деятельности, где придумывают и создают что-то новое.

Реализация *принципа непрерывности* необходима для обеспечения преемственности в содержании, технологиях, методах не только между детским садом и начальной школой, но и формирования общих подходов к воспитанию и развитию ребенка на уровне общественных и семейного институтов воспитания.

При организации образовательного процесса в детском саду необходимо сохранять специфику, присущую как игре, так и обучению. Игра как ведущая деятельность — это самостоятельная игра, в которой дети осваивают назначение предметов и способы действия с ними, а также определенный, доступный им пласт человеческих отношений. Игра должна занимать достойное место и выступать именно в этой роли. Для ее развития необходима многоаспектная поддержка. Подчинять игру решению исключительно дидактических задач — значит загубить и игру, и обучение. Однако специфика дошкольного обучения характеризуется частым использованием игровых приемов, придающих обучающей задаче эмоционально-смысловой характер, делающей ее интересной и доступной для детей.

Программа предполагает *участие семьи*, как необходимое условие для полноценного развития ребенка дошкольного возраста.

Одним из важных условий является *профессиональное развитие педагогов*, направленное на развитие профессиональных компетентностей.

### **3.2. Психолого-педагогическое и медико-социальное сопровождение ребенка с ограниченными возможностями адаптации**

Психолого-педагогическое и медико-социальное (ППМС) сопровождение ребенка – система профессиональной деятельности команды специалистов, направленная на создание

социально-психологических условий для успешного обучения и психического развития каждого ребенка в конкретной среде.

Учитель-дефектолог осуществляет планирование и реализацию совместно с участниками образовательных отношений деятельность коррекционно-развивающей направленности с целью минимизации нежелательного, социально недопустимого поведения воспитанников с особыми образовательными потребностями (в том числе во время дневной прогулки).

Учитель-логопед оказывает своевременную коррекционно-развивающую помощь по преодолению имеющихся речевых недостатков у воспитанников с особыми образовательными потребностями и устанавливает эффективное взаимодействие с участниками комплексного психолого-педагогического сопровождения.

Педагог-психолог оказывает профессиональную поддержку участникам образовательных отношений в том числе (воспитанникам с особыми образовательными потребностями) в процессе реализации комплексного психолого-педагогического сопровождения.

#### Этапы процесса ППМС сопровождения ребенка

<i>Этапы</i>	<i>Задачи</i>	<i>Содержание деятельности</i>
Скрининговый	Выявление проблемы	–психолого-педагогический мониторинг развития детей –наблюдение педагога-психолога за детьми –наблюдение по запросу родителей, педагогов, администрации
Поисково-аналитический	Сбор необходимой информации, выдвижение гипотез относительно причины характера проблемы	–экспресс-обзор групп (выявление детей с ОВА)
Диагностический (первичный)	Выявление специфики развития ребенка, определение адекватной помощи	–углубленная диагностика специалистами –коллегиальное обсуждение результатов обследования (ППк) –принятие решения по определению индивидуального

		образовательного маршрута ребенка (ППк)
Деятельностный	Решение выявленной проблемы	<ul style="list-style-type: none"> <li>–просвещение и обучение родителей и педагогов</li> <li>–индивидуальное консультирование родителей и педагогов</li> <li>–коррекционно-развивающая работа с ребенком</li> <li>–взаимодействие со службами психолого-педагогической и медико-социальной помощи</li> </ul>
Диагностический (итоговый)	Контроль динамики развития ребенка и эффективности специализированной помощи	<ul style="list-style-type: none"> <li>–анализ стратегии сопровождения ребенка (ППк)</li> <li>–определение дальнейшего образовательного маршрута ребенка (ППк)</li> </ul>

### **Психолого-педагогический консилиум и его роль в сопровождении ребенка.**

ППк является основной из форм взаимодействия специалистов ДОУ, объединяющихся для психолого-педагогического сопровождения воспитанников с ограниченными возможностями адаптации.

#### **Задачи ППк:**

- всестороннее обсуждение проблем ребенка специалистами разного профиля и специализации (определение стратегии воспитания и коррекции развития);
- утверждение индивидуального образовательного маршрута с учетом всех рекомендаций;
- утверждение схем и программ сопровождения и коррекции, их согласование с родителями;
- укрепление тенденции к совместному и последовательному решению задач работы с ребенком;
- рассмотрение конфликтных аспектов (в том числе и потенциальных);
- включение родителей в деятельность службы сопровождения;
- повышение компетентности специалистов.



## **Основные области деятельности специалистов ППМС сопровождения**

Председатель ППк:

- перспективное планирование деятельности службы;
- контроль за организацией работы ППк и анализ эффективности деятельности.

Педагог-психолог:

- координация деятельности специалистов службы сопровождения;
- психологическая диагностика детей;
- психологическое консультирование и просвещение родителей и педагогов;
- психокоррекционная работа с детьми;
- разработка и оформление рекомендаций другим специалистам по организации работы с ребенком с учетом данных психодиагностики.

Учитель-дефектолог:

- диагностика познавательной сферы детей;
- разработка и уточнение индивидуальных образовательных маршрутов;
- обеспечение индивидуальных и подгрупповых занятий с детьми в соответствии с избранными программами;
- просвещение и консультирование родителей.

Учитель-логопед:

- логопедическая диагностика детей;
- коррекция развития речи детей;
- разработка рекомендаций другим специалистам по использованию рациональных логопедических приемов в работе с ребенком;
- просвещение и консультирование родителей.

Социальный педагог:

- объективное изучение условий жизни и семейного воспитания ребенка, социально-психологического климата и стиля воспитания в семье;
- обеспечение законодательно закрепленных льгот детям и их семьям;
- решение конфликтных социальных проблем в пределах компетенции;
- взаимодействие с социальными службами.

Врач:

- организация медицинской диагностики детей;
- организация и контроль антропометрии, уточнение схем медикаментозного, физио- и фитотерапевтического лечения, лечебной физкультуры и массажа;
- контроль за организацией питания детей;
- разработка медицинских рекомендаций другим специалистам.

Инструктор ЛФК:

- проведение занятий с детьми по согласованному с врачом расписанию
- рекомендации другим специалистам, педагогам и родителям.

Музыкальный руководитель:

- реализация используемых программ музыкального воспитания;
- реализация программ дополнительного образования с элементами музейной, музыкальной, танцевальной, креативной, театральной терапии с учетом рекомендаций педагога-психолога



### 3.3. Организация развивающей предметно-пространственной среды

Образовательная среда в детском саду предполагает специально созданные условия, такие, которые необходимы для полноценного проживания ребенком дошкольного детства. Под развивающей предметно-пространственной средой понимают определенное пространство, организационно оформленное и предметно насыщенное, приспособленное для удовлетворения потребностей ребенка в движении, познании, общении, труде, физическом и духовном развитии в целом. Современное понимание предметно-пространственной среды включает в себя обеспечение активной жизнедеятельности ребенка, становления его субъектной позиции, развития творческих проявлений всеми доступными, побуждающими к самовыражению средствами.

Развивающая предметно-пространственная среда обеспечивает максимальную реализацию образовательного потенциала пространства дошкольного учреждения, а также его

территории, приспособленной для реализации Программы (участок), материалов, оборудования и инвентаря для развития детей раннего и дошкольного возраста в соответствии с особенностями каждого возрастного этапа, охраны и укрепления их здоровья, учета особенностей и коррекции недостатков их развития.

Развивающая предметно-пространственная среда призвана обеспечивать возможность общения и совместной деятельности детей и взрослых, двигательной активности детей, а также возможности уединения.

Развивающая предметно-пространственная среда в ДОУ, отвечает следующим требованиям:

- 1) содержательно-насыщенная;
- 2) трансформируемая;
- 3) полифункциональная;
- 4) вариативная;
- 5) доступная;
- 6) безопасная.

*Насыщенность* среды соответствует возрастным возможностям детей и содержанию Программы. Для этого образовательное пространство оснащено средствами обучения и воспитания (в том числе техническими), соответствующими материалами, в том числе расходным игровым, спортивным, оздоровительным оборудованием, инвентарем.

Организация образовательного пространства продумана и обеспечивает игровую, познавательную, исследовательскую и творческую активность всех воспитанников, экспериментирование с доступными материалами; двигательную активность; эмоциональное благополучие детей во взаимодействии с предметно-пространственным окружением; возможность самовыражения детей.

*Трансформируемость* пространства предполагает возможность изменений предметно-пространственной среды в зависимости от образовательной ситуации, в том числе от меняющихся интересов и возможностей детей.

*Полифункциональность* материалов предполагает возможность разнообразного использования различных составляющих предметной среды, например, детской мебели, мягких модулей, ширм и т.д.; наличие полифункциональных (не обладающих жестко закрепленным способом употребления) предметов, в том числе природных материалов, пригодных для использования в разных видах детской активности. Вариативность среды предполагает наличие различных пространств (для игры, конструирования, уединения и пр.), а также разнообразных материалов, игр, игрушек и оборудования, обеспечивающих свободный выбор детей; периодическую сменяемость игрового материала, появление новых предметов, стимулирующих игровую, двигательную, познавательную и исследовательскую активность детей.

*Доступность* среды предполагает доступность для воспитанников (в том числе с ОВЗ) всех помещений, где осуществляется образовательная деятельность; свободный доступ детей к играм, игрушкам, материалам, пособиям, обеспечивающим все основные виды детской активности; исправность и сохранность материалов и оборудования.

*Безопасность* среды предполагает соответствие всех ее элементов требованиям по обеспечению надежности и безопасности их использования.

### ***Основные принципы организации среды.***

Оборудование помещений дошкольного учреждения должно быть *безопасным, здоровьесберегающим, эстетически привлекательным и развивающим*. Мебель должна соответствовать росту и возрасту детей, игрушки — обеспечивать максимальный для данного возраста развивающий эффект. Развивающая предметно-пространственная среда должна быть насыщенной, пригодной для совместной деятельности взрослого и ребенка, и самостоятельной деятельности детей, отвечающей потребностям детского возраста.

Пространство группы следует организовывать в виде хорошо разграниченных зон («центров», «уголков»), оснащенных большим количеством развивающих материалов (книги, игрушки, материалы для творчества, развивающее оборудование и пр.). Все предметы должны быть доступны детям. Подобная организация пространства позволяет дошкольникам выбирать интересные для себя занятия, чередовать их в течение дня, а педагогу дает возможность эффективно организовывать образовательный процесс с учетом индивидуальных особенностей детей.

Предметная среда должна инициировать деятельность ребенка: ее объекты, средства, цели и способы их достижения задаются предметной средой. Предметная среда должна учитывать специфику возрастных этапов развития ребенка, т.е. специфику как ведущей деятельности (общения, предметной деятельности, игры), так и других, возникающих рано и развивающихся к старшему дошкольному возрасту, т.е. обеспечивать переход ребенка к следующему этапу развития.

Иначе говоря, способствовать решению задачи создания «зоны ближайшего развития». Предметная среда должна обеспечивать возможность ребенка жить в разномасштабном пространстве: сомасштабном действиям его рук (масштаб «глаз – рука»), сомасштабном его росту и сомасштабном предметному миру взрослых. Развивающая функция предметной среды требует для своей реализации сочетания традиционных и новых, необычных компонентов, что обеспечивает преимущество развития деятельности от простых ее форм к более сложным, содержательным.

Базисной характеристикой развивающей предметной среды является ее дизайнерское, в том числе стилевое решение. Предметная среда детского учреждения не должна быть загружена

обилием разностильных и несомасштабных вещей. Оснащение центров развития должно меняться в соответствии с тематическим планированием образовательного процесса.

В качестве центров развития могут выступать:

- центр для сюжетно-ролевых игр;
- центр для театрализованных игр;
- книжный уголок;
- центр для настольно-печатных игр;
- выставка (детского рисунка, детского творчества, изделий народных мастеров и т. д.);
  - уголок природы (наблюдений за природой);
- центр «Здоровья»;
- уголки для разнообразных видов самостоятельной деятельности детей
  - конструктивной, изобразительной, музыкальной и др.;
- игровой центр с крупными мягкими конструкциями (блоки, домики, тоннели и пр.) для

легкого изменения игрового пространства.

Развивающая предметно-пространственная среда должна выступать как динамичное пространство, подвижное и легко изменяемое. При проектировании предметной среды следует помнить, что «застывшая» (статичная) предметная среда не сможет выполнять своей развивающей функции в силу того, что перестает пробуждать фантазию ребенка. В целом принцип динамичности – статичности касается степени подвижности игровых пространств, вариантности предметных условий и характера детской деятельности. Вместе с тем, определенная устойчивость и постоянство среды

– это необходимое условие ее стабильности, привычности, особенно если это касается мест общего пользования (библиотечка, шкафчик с игрушками, ящик с полифункциональным материалом и т.п.).

В младших группах в основе замысла детской игры лежит предмет, поэтому взрослый каждый раз должен обновлять игровую среду (постройки, игрушки, материалы и др.), чтобы пробудить у малышей желание ставить и решать игровую задачу.

В старших группах замысел основывается на теме игры, поэтому разнообразная полифункциональная предметная среда пробуждает активное воображение детей, и они всякий раз по-новому перестраивают имеющееся игровое пространство, используя гибкие модули, ширмы, занавеси, кубы, стулья.

*Трансформируемость* предметно-игровой среды позволяет ребенку взглянуть на игровое пространство с иной точки зрения, проявить активность в обустройстве места игры и предвидеть ее результаты. Развивающая предметно-пространственная среда должна обеспечивать доступ к объектам природного характера; побуждать к наблюдениям на участке детского сада

(постоянным и эпизодическим) за ростом растений, участию в элементарном труде, проведению опытов и экспериментов с природным материалом.

Развивающая предметно-пространственная среда должна организовываться как культурное пространство, которое оказывает воспитывающее влияние на детей (изделия народного искусства, репродукции, портреты великих людей, предметы старинного быта и пр.). Особое значение имеет предметная среда ведущей деятельности дошкольника — игровой. Она обязательно должна включать игрушки для развития сюжетной игры.

В младшем и среднем дошкольном возрасте это условно-образные сюжетные игрушки и куклы с необходимой атрибутикой, а также разнообразный бросовый материал, строительные наборы, конструкторы и поделочные материалы.

К старшему дошкольному возрасту предпочтение следует отдать обобщенной модульной среде, которая может принимать любые значения в смысловом поле игры. Стремление старшего дошкольника к реалистичной игрушке находит разрешение в создании из разных поделочных материалов детализированной самодельной среды, создаваемой детьми по ходу игры в соответствии с их игровыми замыслами.

В ДОУ созданы условия для информатизации образовательного процесса. В группах, музыкальном и спортивном залах, в кабинетах педагогов-специалистов и других помещениях детского сада имеется оборудование для использования информационно-коммуникационных технологий в образовательной деятельности (стационарные и мобильные компьютеры, интерактивное оборудование, принтеры и т.д.).

В групповых помещениях детского сада, залах и кабинетах специалистов в достаточном количестве и свободном доступе имеется разнообразный материал для организации с детьми различных видов образовательной деятельности.

Развивающая предметно-пространственная среда ДОУ представлен следующими модулями:

- Образовательный модуль: методический кабинет, физкультурный и музыкальный залы, 13 групповых помещений.

- Коррекционно-развивающий модуль: кабинет педагога-психолога, 4 кабинета учителей-логопедов, 3 кабинета учителей-дефектологов.

- Оздоровительный модуль: медицинский кабинет, процедурный кабинет, изолятор, массажный кабинет, бассейн.

Модули оснащены разнообразным игровым и спортивным оборудованием:

- спортивный зал (детские тренажеры; ортопедические коврики; массажные дорожки, кольца, кочки; гимнастическая стенка; гимнастические мячи; обручи; балансирующие дорожки и т.д.);

- бассейн (водный баскетбол, аквапалки, доски для плавания, игрушки, надувные круги и др.);
- спортивная площадка (ворота футбольные, беговая дорожка, гимнастическая стенка, стойки баскетбольные и др.);
- методический кабинет (компьютер, мультимедийное оборудование, библиотека, дидактические пособия, муляжи, глобус и др.);
- кабинет учителя-логопеда (интерактивное оборудование, коррекционно-развивающие игры, пособия, магнитофон и др.);
- кабинет педагога-психолога (коррекционные игры, пособия, магнитофон и др.);
- кабинет учителя-дефектолога (интерактивное оборудование, коррекционно-развивающие игры, пособия, магнитофон и др.);
- музыкальный зал (интерактивное оборудование, цифровое пианино, музыкальный центр, радиомикрофон, детские музыкальные инструменты, игрушки, дидактические игры и т.д.).

### **3.4. Кадровые условия реализации Программы.**

Реализация Программы осуществляется педагогическими и учебно-вспомогательными работниками в течение всего времени пребывания воспитанников в детском саду.

Требования к кадровым условиям реализации Программы включают:

- 1) укомплектованность дошкольного образовательного учреждения руководящими, педагогическими и иными работниками;
- 2) уровень квалификации руководящих, педагогических и иных работников дошкольного учреждения;
- 3) непрерывность профессионального развития и повышения уровня профессиональной компетентности педагогических работников.

МДОУ «Детский сад № 145» укомплектован квалифицированными кадрами, в том числе руководящими, педагогическими, учебно-вспомогательными, административно-хозяйственными работниками.

Требования к квалификации управленческих и педагогических кадров реализации Программы обеспечивается педагогическими работниками, квалификационные характеристики которых, установлены в Едином квалификационном справочнике должностей руководителей, специалистов и служащих (раздел «Квалификационные характеристики должностей работников образования»).

Уровень квалификации руководящих и педагогических работников дошкольного образовательного учреждения, реализующей Программу, для каждой занимаемой должности должен соответствовать квалификационным характеристикам по соответствующей должности, а также квалификационной категории.

Управленческие кадры: высшее профессиональное образование по направлениям подготовки «Государственное и муниципальное управление», «Менеджмент», «Управление персоналом» и стаж работы на педагогических должностях не менее 5 лет или высшее профессиональное образование и дополнительное профессиональное образование в области государственного и муниципального управления или менеджмента и экономики, стаж работы на педагогических или руководящих должностях не менее 5 лет.

Старший воспитатель: высшее профессиональное образование по направлению подготовки «Образование и педагогика» и стаж работы в должности воспитателя не менее 2 лет.

Учитель-дефектолог, учитель-логопед: высшее профессиональное образование в области дефектологии без предъявления требований к стажу работы.

Педагог-психолог: высшее или среднее профессиональное образование по направлению подготовки «Педагогика и психология» без предъявления требований к стажу работы либо высшее или среднее профессиональное образование и дополнительное профессиональное образование по направлению подготовки «Педагогика и психология» без предъявления требований к стажу работы.

Воспитатель: высшее или среднее профессиональное образование по направлению подготовки «Образование и педагогика» без предъявления требований к стажу работы либо высшее профессиональное образование или среднее и дополнительное профессиональное образование по направлению подготовки «Образование и педагогика» без предъявления требований к стажу работы.

Музыкальный руководитель: высшее или среднее профессиональное образование по направлению подготовки «Образование и педагогика», профессиональное владение техникой исполнения на музыкальном инструменте без предъявления требований к стажу работы.

Инструктор по физической культуре: высшее или среднее профессиональное образование в области физкультуры и спорта либо высшее или среднее профессиональное образование и дополнительное профессиональное образование в области физкультуры и спорта, доврачебной помощи без предъявления требований к стажу работы.

Тьютор: высшее профессиональное образование по направлению подготовки "Образование и педагогика" и стаж педагогической работы не менее 2 лет.

Должностной состав и количество работников разных категорий, необходимых для обеспечения реализации Программы, определяются ее целями и задачами, а также особенностями развития детей.

Профессиональное развитие педагогических работников

Педагогические работники ДОУ обязаны:

- систематически повышать свой профессиональный уровень;



- проходить аттестацию на соответствие занимаемой должности в порядке, установленном законодательством об образовании (Федеральный закон от 29.12.2012 г. № 273-ФЗ «Об образовании в Российской Федерации», глава 5, статья 49).

Непрерывность профессионального развития педагогических работников должна обеспечиваться в процессе освоения ими дополнительных профессиональных образовательных программ в установленном объеме, не реже чем каждые 5 лет в образовательных учреждениях, имеющих лицензию на право ведения данного вида образовательной деятельности.

У педагогов должны быть сформированы профессиональные компетенции, необходимые для успешной реализации пяти основных образовательных областей (социально-коммуникативное, познавательное, речевое, художественно-эстетическое, физическое развитие), определяющих содержание дошкольного образования в соответствии с ФГОС ДО. Современный педагог должен уметь обеспечивать развитие личности, мотивации и способностей детей в различных видах деятельности в их тесной взаимосвязи, быть готовым к эффективному решению учебно-познавательных и профессиональных задач с применением информационно-коммуникационных технологий (ИКТ).

В учреждении созданы все условия для мотивации педагогов в повышении своего профессионального уровня:

- обучение на курсах повышения квалификации;
- взаимопосещения;
- участие в вебинары на базе ДОУ;
- участие в семинарах, круглых столах, конференциях и мастер-классах различного уровня;
- участие в профессиональных конкурсах различного уровня.

<b>Наименование должности</b> <i>(в соответствии со штатным расписанием ДОУ)</i>	<b>Функционал, связанный с организацией и реализацией воспитательного процесса</b>
Заведующий детским садом	Обеспечение ДОУ квалифицированными кадрами; создание условий для реализации воспитательной деятельности; общее руководство и контроль за выполнением Программы.

<p>Старший воспитатель</p>	<p>Повышение квалификации педагогических работников по вопросам воспитания детей;</p> <p>планирование воспитательной работы; организация работы в ДОУ в соответствии с календарным планом воспитательной работы;</p> <p>проведение педагогического мониторинга, реализации Программы воспитания;</p> <p>обобщение опыта работы по реализации Программы воспитания;</p> <p>наполнение сайта ДОУ информацией о воспитательной деятельности;</p> <p>организационно-координационная работа при проведении различных воспитательных мероприятий;</p> <p>развитие сотрудничества с социальными партнёрами;</p> <p>председатель ППк ДОУ.</p>
<p>Педагог-психолог</p>	<p>Психолого-педагогическое сопровождение талантливых детей, детей с ОВЗ, сирот и опекаемых, детей с этнокультурными особенностями, детей, испытывающих трудности в освоении Программы воспитания;</p> <p>консультирование участников образовательных отношений по вопросам содержания и оказания воспитанникам психолого-педагогической помощи;</p> <p>проведение психолого-педагогической диагностики;</p> <p>член ППк ДОУ.</p>
<p>Воспитатель</p>	<p>Планирование и реализация воспитательной работы в различных видах деятельности;</p> <p>обеспечение индивидуального подхода к детям в процессе реализации Программы воспитания;</p> <p>реализация индивидуальных образовательных маршрутов детей с ОВЗ;</p> <p>проведение педагогической диагностики;</p>

	<p>организация участия детей и родителей в мероприятиях, организованных районными, городскими и другими структурами в рамках воспитательной деятельности.</p>
Музыкальный руководитель	<p>Планирование и реализация программных задач в процессе музыкальной деятельности;</p> <p>участие в реализации индивидуальных образовательных маршрутов.</p>
Инструктор по физической культуре	<p>Планирование и реализация задач по воспитанию у детей здорового образа жизни;</p> <p>реализация индивидуальных образовательных маршрутов.</p>
Учитель-логопед	<p>Участие в диагностическом обследовании уровня речевого развития воспитанников с ОВЗ;</p> <p>участие в разработке индивидуальных образовательных маршрутов детей,</p> <p>участие в реализации индивидуальных образовательных маршрутов;</p> <p>член ППк ДОУ.</p>
Учитель-дефектолог	<p>Участие в диагностическом обследовании уровня развития когнитивных функций воспитанников с ОВЗ;</p> <p>участие в разработке индивидуальных образовательных маршрутов детей,</p> <p>участие в реализации индивидуальных образовательных маршрутов;</p> <p>член ППк ДОУ.</p>
Младший воспитатель	<p>Оказание помощи воспитателям по направлениям воспитательной работы: «Развитие основ</p>

	нравственной культуры», «Воспитание культуры труда».
Заместитель заведующего по административно-хозяйственной работе	Материально-техническое обеспечение Программы.

### 3.5. Материально-техническое обеспечение Программы

МДОУ «Детский сад № 145» представляет отдельно стоящее 2-этажное здание, размещенное на обособленной территории с отдельным подъездом. В здании детского сада располагаются 13 групповых ячеек, музыкальный и спортивный залы, бассейн, пищеблок, кабинеты специалистов, кабинеты обслуживающего персонала, хозяйственные помещения. Групповые помещения для детей раннего возраста расположены на первом этаже

Детский сад имеет огражденную территорию. Прогулочные площадки по количеству групп оснащены игровым оборудованием, песочницами. На физкультурной площадке имеется спортивное оборудование.

*Требования к материально-техническим условиям реализации Программы включают:*

1. Требования, определяемые в соответствии с санитарно-эпидемиологическими правилами и нормативами.

В детском саду выполняются следующие требования СанПиН

- к размещению детского сада;
- к оборудованию и содержанию территории;
- к зданию, помещениям, оборудованию и их содержанию;
- к внутренней отделке помещений;
- к размещению оборудования в помещениях;
- к естественному и искусственному освещению помещений;
- к приему детей в детский сад, режиму дня и организации образовательного процесса;
- к организации физического развития детей;
- к организации медицинской деятельности;
- к отоплению и вентиляции;
- к водоснабжению и канализации,
- к оборудованию пищеблока;
- к условиям хранения, приготовления и реализации пищевых продуктов и кулинарных изделий;
- к составлению меню для организации питания детей разного возраста;
- к перевозке и приему пищевых продуктов;

- к санитарному содержанию помещений детского сада.

## 2. Требования, определяемые в соответствии с правилами пожарной безопасности.

В детском саду имеется автоматизированная противопожарная система оповещения и необходимое количество противопожарных средств. Все запасные выходы легкодоступны и содержатся в порядке; выполняются правила пожарной безопасности; соблюдается противопожарный режим. Имеется план эвакуации людей и инструкции, определяющие действия персонала по обеспечению быстрой эвакуации. Согласно плану, систематически проводятся эвакуационные занятия, на которых отрабатываются действия всех участников образовательного процесса и работников детского сада на случай возникновения чрезвычайной ситуации. Регулярно с работниками проводятся инструктажи по противопожарной безопасности, с воспитанниками – беседы.

## 3. Требования к средствам обучения и воспитания в соответствии с возрастом и индивидуальными особенностями развития детей.

Книжный фонд детского сада укомплектован справочной, детской художественной литературой, периодическими изданиями, учебными пособиями, педагогической и методической литературой; для педагогических работников создан фонд видеотеки, медиатеки.

Условия для детей с ограниченными возможностями здоровья, созданные в дошкольном учреждении, позволяют им осваивать Программу в полном объеме, социально адаптироваться посредством индивидуализации и дифференциации образовательного процесса.

### 1. Оснащенность помещений развивающей предметно-пространственной средой.

В детском саду создана развивающая предметно-пространственная среда, необходимая для реализации Программы; материалы, оборудование и инвентарь подбираются в соответствии с возрастными особенностями детей, с требованиями охраны и укрепления их здоровья. Развивающая предметно-пространственная среда обеспечивает возможность общения и совместной деятельности детей и взрослых, двигательной активности детей, а также возможности для уединения. Организация образовательного пространства и разнообразие материалов, оборудования обеспечивают игровую, познавательную и творческую активность воспитанников.

### 2. Требования к материально-техническому обеспечению программы (учебно-методический комплект, оборудование, оснащение (предметы)).

Программно-методический комплекс детского сада подобран с учетом ориентации на ФГОС ДО, специфику педагогического и детского коллективов, определяющих возможность и целесообразность каждой программы и технологии. В детском саду достаточное методическое обеспечение по каждому направлению и образовательным областям, что обеспечивает содержательное планирование всех видов деятельности. Выписывается периодическая литература.

Учебно-методическое обеспечение Программы является постоянно развивающимся инструментом профессиональной деятельности, отражающим современные достижения и тенденции в отечественном и мировом дошкольном образовании.

Программно-методический комплекс детского сада подобран с учетом ориентации на ФГОС ДО и ФООП ДО, специфики педагогического и детского коллективов, определяющих возможность и целесообразность каждой программы и технологии. В детском саду достаточное методическое обеспечение по каждому направлению и образовательным областям, что обеспечивает содержательное планирование всех видов деятельности. Выписывается периодическая литература.

#### ***Учебно-методическое обеспечение образовательной деятельности***

Федеральная образовательная программа дошкольного образования– СПб.: «ДЕТСТВО-ПРЕСС», 2023.-245 с.

Комплексно-тематическое планирование образовательного процесса с детьми 4-5 лет. Васюкова Н.Е. (2012)

Комплексно-тематическое планирование образовательного процесса с детьми 5-6 лет. Васюкова Н.Е. (2012)

Комплексно-тематическое планирование образовательного процесса с детьми 6-7 лет. Васюкова Н.Е. (2012)

#### ***Социально-коммуникативное развитие***

Программа социально-эмоционального развития дошкольников. Я, ты, мы. Князева О.Л. (2003)

Учебное пособие по ОБЖ для детей старшего дошкольного возраста. Безопасность. Авдеева Н.Н., Князева О.Л., Стеркина Р.Б.

Безопасность на улицах и дорогах. Альбом. Авдеева Н.Н., Князева О.Л., Стеркина Р.Б. (1998)

Формирование основ безопасности у дошкольников. Методическое пособие. Белая К.Ю. (2012)

Ознакомление дошкольников с правилами дорожного движения. Методическое пособие. Саулима Т. Ф. (2014)

Социально-нравственное воспитание дошкольников. Методическое пособие. Буре Р.С. (2011)

Организация сюжетной игры в детском саду. Н.Я. Михайленко, Н.А. Короткова (2009)

Развивающие игры для детей раннего возраста. З.М. Богуславская. М. (1991)

Коммуникация. Развивающее общение с детьми 2-3 лет. Методическое пособие. Арушанова А.Г. (2013)

Коммуникация. Развивающее общение с детьми 3-4 лет. Методическое пособие. Арушанова А.Г. (2013)

Коммуникация. Развивающее общение с детьми 4-5 лет. Методическое пособие. Арушанова А.Г. (2013)

Коммуникация. Развивающее общение с детьми 5-6 лет. Методическое пособие. Арушанова А.Г. (2013)

Коммуникация. Развивающее общение с детьми 6-7 лет. Методическое пособие. Арушанова А.Г. (2013)

Развитие игры детей 2-3 лет. Методическое пособие. Трофимова Е.В.

«Приобщение детей к истокам русской народной культуры», О.Л. Князева, М.Д. Маханева. Учебно-методическое пособие. – 3 изд., перераб. и доп. – СПб.: «ДЕТСТВО-ПРЕСС», 2023.- 304 с.

### ***Речевое развитие***

Развитие речи детей 3-5 лет. О.С. Ушакова (2015)

Развитие речи детей 5-7 лет. О.С. Ушакова (2015)

Развитие речи в детском саду: Младшая группа. Гербова В.В. (2015)

Развитие речи в детском саду: Средняя группа. Гербова В.В. (2015)

Развитие речи в детском саду: Старшая группа. Гербова В.В. (2015)

Речь и речевое общение детей. Книга для воспитателя детского сада Арушанова А.Г. (1999)

Художественная литература для детей 5-7 лет Алиева Т.И. (2013)

Развитие звуко-буквенного анализа у детей 5-6 лет. Методические рекомендации. 2014 г. Колесникова Е.В. (2009)

Авторская программа «От звука к букве. Обучение дошкольников элементам грамоты» Колесникова Е.В. (2013)

### ***Познавательное развитие***

Раннее детство: познавательное развитие. 1-3 года. Павлова Л.И., Пилюгина Э.Г., Волосова Е.Б. (2013)

Познавательное развитие дошкольников в игре. Методическое пособие. Давидчук А.Н. (1976)

Познание окружающего мира детьми третьего года жизни. Методическое пособие. Павлова Л.Н. (2013)

Программа экологического воспитания детей в детском саду Юный эколог Николаева С.Н. (2004)

Система работы в младшей группе детского сада. 2-4 года. Юный эколог. Николаева С.Н. (2004)

Система работы в средней группе детского сада. 4-5 лет. Юный эколог. Николаева С.Н. (2004)

Система работы в старшей группе детского сада. 5-6 лет. Юный эколог. Николаева С.Н. (2004)

Система работы в подготовительной группе детского сада. 6-7 лет. Юный эколог. Николаева С.Н. (2004)

Дидактическая игра – средство развития дошкольников 3-7 лет. Методическое пособие Давидчук А.Н. (2015)

Воспитание дошкольников через приобщение к природе. Л.В. Кокуева. (2005)

Занятия на прогулках с детьми младшего дошкольного возраста. С.Н. Теплюк. (2001)

Как знакомить дошкольников с природой. Под ред. П.Г. Саморуковой. 1983)

Развитие звуко-буквенного анализа у детей 5-6 лет. Методические рекомендации. Колесникова Е.В. (2014)

Математика для детей 3-4 лет. Колесникова Е.В. (2005)

Математика для детей 4-5 лет. Колесникова Е.В. (2006)

Математика для детей 5-6 лет. Колесникова Е.В. (2009)

Математика для детей 6-7 лет. Колесникова Е.В. (2006)

### ***Художественно-эстетическое развитие***

Авторская программа «Цветные ладошки» (2007)

Программа художественного воспитания, обучения и развития детей 2-7 лет «Цветные ладошки» Лыкова И.А. (2007)

Изобразительная деятельности в детском саду. Ранний возраст. Планирование, конспекты, методические рекомендации. Лыкова И.А. (2007)

Изобразительная деятельности в детском саду. Младшая группа. Лыкова И.А. (2007)

Изобразительная деятельности в детском саду. Средняя группа. Планирование, конспекты, методические рекомендации. Лыкова И.А. (2007)

Изобразительная деятельности в детском саду. Старшая группа. Планирование, конспекты, методические рекомендации. Лыкова И.А. (2007)

Изобразительная деятельности в детском саду. Подготовительная группа. Планирование, конспекты, методические рекомендации Лыкова И.А. (2007)

Лепка из пластилина. Сказка. 5-8 лет. Лыкова И.А. (2007)

Обучение детей технике рисования Комарова Т.С. (1970)

### ***Физическое развитие***

Кроха: программа воспитания и развития детей раннего возраста в условиях ДОУ. Г.Г. Григорьева, Н.П. Кочетова, Д.В. Сергеева. М. Просвещение, 2007 г. 2. Кроха: пособие по воспитанию и развитию детей до 3 лет. Г.Г. Григорьева, Н.П. Кочетова, Д.В. Сергеева. М. Просвещение, 2004 г. 3. Кроха: методические рекомендации к программе воспитания и развития детей раннего возраста в условиях ДОУ. Г.Г. Григорьева, Н.П. Кочетова, Д.В. Сергеева. М. Просв., 2007. 4. Физическое воспитание и развитие детей раннего возраста:



методическое пособие для воспитателей и родителей. Н.П. Кочетова, М. Просвещение, 2005 г.

5. Растить здоровым, малыш! Программа оздоровления детей раннего возраста. М.ТЦ Сфера, 2006 г.

Бережнова О.В., Бойко В.В. парциальная программа физического развития детей 3-7 лет «Малыши - крепыши».- М.: Издательский дом «Цветной мир», 2017. 136с.

Маханева М.Д. Программа оздоровления детей дошкольного возраста. – М.: ТЦ Сфера, 2013. 48с.

Полтавцева Н.В., Стожарова М.Ю., Краснова Р.С., Гаврилова И.А. Приобщаем дошкольников к здоровому образу жизни. – М.: ТЦ Сфера, 2013. 128с.

Рябова Е.В. Адаптивная физическая культура. Комплексы упражнений для детей с ДЦП: Гемипаретическая форма: практическое пособие для педагогов. - М.: Издательство Владос, 2020.224с.

Токаева Т.Э. «Будь здоров, дошкольник. Программа физического развития детей 3-7 лет. – М.: ТЦ Сфера, 2016. 112с.

### **3.6. Финансовые условия реализации Программы**

Финансовое обеспечение реализации Программы опирается на исполнение расходных обязательств, обеспечивающих государственные гарантии прав на получение общедоступного и бесплатного дошкольного общего образования. Объем действующих расходных обязательств отражается в государственном (муниципальном) задании МДОУ «Детский сад № 145».

Государственное задание устанавливает показатели, характеризующие качество и объем государственной (муниципальной) услуги (работы) по предоставлению общедоступного бесплатного дошкольного образования, а также по уходу и присмотру за детьми в государственных (муниципальных) организациях, а также порядок ее оказания (выполнения). Программа является нормативно-управленческим документом образовательного учреждения, характеризующим специфику содержания образования и особенности организации образовательного процесса. Программа служит основой для определения показателей качества соответствующей государственной (муниципальной) услуги.

Обеспечение государственных гарантий реализации прав на получение общедоступного и бесплатного дошкольного образования в образовательных организациях, реализующих программы дошкольного образования, осуществляется в соответствии с нормативами, определяемыми органами государственной власти субъектов Российской Федерации.

Норматив затрат на реализацию образовательной программы дошкольного образования – гарантированный минимально допустимый объем финансовых средств в год в расчете на одного воспитанника по программе дошкольного образования, необходимый для реализации образовательной программы дошкольного образования, включая:

–расходы на оплату труда работников, реализующих образовательную программу дошкольного образования;

– расходы на приобретение учебных и методических пособий, средств обучения, игр, игрушек;

– прочие расходы (за исключением расходов на содержание зданий и оплату коммунальных услуг, осуществляемых из местных бюджетов, а также расходов по уходу и присмотру за детьми, осуществляемых из местных бюджетов или за счет родительской платы, установленной учредителем организации, реализующей образовательную программу дошкольного образования).

В соответствии со ст. 99 Федеральный закон от 29.12.2012 N 273-ФЗ "Об образовании в Российской Федерации" нормативные затраты на оказание государственной или муниципальной услуги в сфере образования определяются по каждому виду и направленности образовательных программ, с учетом форм обучения, типа образовательной организации, сетевой формы реализации образовательных программ, образовательных технологий, специальных условий получения образования воспитанниками с ограниченными возможностями здоровья, обеспечения дополнительного профессионального образования педагогическим работникам, обеспечения безопасных условий обучения и воспитания, охраны здоровья воспитанников, а также с учетом иных предусмотренных законодательством особенностей организации и осуществления образовательной деятельности (для различных категорий воспитанников), за исключением образовательной деятельности, осуществляемой в соответствии с образовательными стандартами, в расчете на одного воспитанника, если иное не установлено законодательством.

Реализация подхода нормативного финансирования в расчете на одного воспитанника осуществляется на трех следующих уровнях:

– межбюджетные отношения (бюджет субъекта Российской Федерации – местный бюджет);

– внутрибюджетные отношения (местный бюджет - образовательная организация);

– образовательная организация, реализующая программы дошкольного образования.

Порядок определения и доведения до образовательных организаций, реализующих программы дошкольного общего образования, бюджетных ассигнований, рассчитанных с использованием нормативов бюджетного финансирования в расчете на одного воспитанника, должен обеспечить нормативно-правовое регулирование на региональном уровне следующих положений:

– сохранение уровня финансирования по статьям расходов, включенным в величину норматива затрат на реализацию Программы (заработная плата с начислениями, прочие текущие

расходы на обеспечение материальных затрат, непосредственно связанных с учебной деятельностью организаций, реализующих образовательные программы дошкольного образования);

При разработке Программы в части обучения и воспитания детей с ОВЗ, финансовое обеспечение реализации образовательной программы дошкольного образования учитывает расходы необходимые для обеспечения деятельности по коррекции нарушения развития, предусмотренной образовательной программой.

Нормативные затраты на оказание государственных (муниципальных) услуг включают в себя затраты на оплату труда педагогических работников с учетом обеспечения уровня средней заработной платы педагогических работников за выполняемую ими педагогическую работу и иные виды работ по реализации программы дошкольного общего образования, определяемого в соответствии с Указами Президента Российской Федерации, нормативно-правовыми актами Правительства Российской Федерации, органов государственной власти субъектов Российской Федерации, органов местного самоуправления. Расходы на оплату труда педагогических работников образовательных организаций, включаемые органами государственной власти субъектов Российской Федерации в нормативы финансового обеспечения, не могут быть ниже уровня, определенного нормативно-правовыми документами, регулирующими уровень оплаты труда в отрасли образования субъекта Российской Федерации.

Формирование фонда оплаты труда образовательной организации осуществляется в пределах объема средств образовательной организации на текущий финансовый год, установленного в соответствии с нормативами финансового обеспечения, определенными органами государственной власти субъекта Российской Федерации, количеством воспитанников, соответствующими поправочными коэффициентами (при их наличии) и локальным нормативным актом образовательной организации, устанавливающим положение об оплате труда работников образовательной организации.

На основе проведенного анализа материально-технических условий реализации Программы образовательное учреждение:

- 1) проводит экономический расчет стоимости обеспечения требований;
- 2) устанавливает предмет закупок, количество и примерную стоимость пополняемого оборудования, а также работ для обеспечения требований к условиям реализации Программы;
- 3) определяет величину затрат на обеспечение требований к условиям реализации Программы;
- 5) разрабатывает финансовый механизм взаимодействия между образовательным учреждением и организациями, выступающими социальными партнерами, в реализации Программы и отражает его в своих локальных нормативных актах.

Финансовое обеспечение оказания государственных услуг осуществляется в пределах бюджетных ассигнований, предусмотренных организации на очередной финансовый год.

### **3.7. Перечень литературных, музыкальных, художественных, анимационных произведений для реализации Программы.**

#### **3.7.1. Перечень художественной литературы.**

##### **3.7.1.1. От 1 года до 2 лет.**

Малые формы фольклора. «Как у нашего кота...», «Киска, киска, киска, брысь!..», «Куручка», «Наши уточки с утра...», «Еду-еду к бабе, к деду...», «Большие ноги...», «Пальчик-мальчик...», «Петушок, петушок...», «Пошел кот под мосток...», «Радуга-дуга...».

Русские народные сказки. «Козлятки и волк» (обраб. К.Д. Ушинского), «Колобок» (обраб. К.Д. Ушинского), «Золотое яичко» (обраб. К.Д. Ушинского), «Маша и медведь» (обраб. М.А. Булатова), «Репка» (обраб. К.Д. Ушинского), «Теремок» (обраб. М.А. Булатова).

Поэзия. Александрова З.Н. «Прятки», «Топотушки», Барто А.Л. «Бычок», «Мячик», «Слон», «Мишка», «Грузовик», «Лошадка», «Кораблик», «Самолет» (из цикла «Игрушки»), «Кто как кричит», «Птичка», Берестов В.Д. «Курица с цыплятами», Благинина Е.А. «Аленушка», Жуковский В.А. «Птичка», Ивенсен М.И. «Поглядите, зайка плачет», Клокова М. «Мой конь», «Гоп-гоп», Лагзынь Г.Р. «Зайка, зайка, попляши!», Маршак С.Я. «Слон», «Тигренок», «Совята» (из цикла «Детки в клетке»), Орлова А. «Пальчики-мальчики», Стрельникова К. «Кряк-кряк», Токмакова И.П. «Байньки», Усачев А. «Рукавичка».

Проза. Александрова З.Н. «Хрюшка и Чушка», Б.Ф. «Маша и Миша», Пантелеев Л. «Как поросенок говорить научился», Сутеев В.Г. «Цыпленок и утенок», Чарушин Е.И. «Куручка» (из цикла «Большие и маленькие»), Чуковский К.И. «Цыпленок».

##### **3.7.1.2. От 2 до 3 лет.**

Малые формы фольклора. «А байньки-байньки», «Бежала лесочком лиса с кузовочком...», «Большие ноги», «Водичка, водичка», «Вот и люди спят», «Дождик, дождик, полно лить...», «Заяц Егорка...», «Идет коза рогатая», «Из-за леса, из-за гор...», «Катя, Катя...», «Кисонька-мурысонька...», «Наша Маша маленька...», «Наши уточки с утра», «Огуречик, огуречик...», «Ой ду-ду, ду-ду, ду-ду! Сидит ворон на дубу», «Поехали, поехали», «Пошел котик на Торжок...», «Тили-бом!...», «Уж ты, радуга-дуга», «Улитка, улитка...», «Чики, чики, кички...».

Русские народные сказки. «Заюшкина избушка» (обраб. О. Капицы), «Как коза избушку построила» (обраб. М.А. Булатова), «Кот, петух и лиса» (обраб. М. Боголюбской), «Лиса и заяц» (обраб. В. Даля), «Маша и медведь» (обраб. М.А. Булатова), «Снегурушка и лиса» (обраб. А.Н. Толстого).

Фольклор народов мира. «В гостях у королевы», «Разговор», англ. нар. песенки (пер. и обраб. С. Маршака); «Ой ты заюшка-пострел...», пер. с молд. И. Токмаковой; «Снегирек», пер. с

нем. В. Викторова, «Три веселых братца», пер. с нем. Л. Яхнина; «Ты, собачка, не лай...», пер. с молд. И. Токмаковой; «У солнышка в гостях», словацк. нар. сказка (пер. и обраб. С. Могилевской и Л. Зориной).

Произведения поэтов и писателей России.

Поэзия. Аким Я.Л. «Мама»; Александрова З.Н. «Гули-гули», «Арбуз»; Барто А., Барто П. «Девочка-рёвушка»; Берестов В.Д. «Веселое лето», «Мишка, мишка, лежебока», «Котенок», «Воробушки»; Введенский А.И. «Мышка»; Лагздынь Г.Р. «Петушок»; Лермонтов М.Ю. «Спи, младенец...» (из стихотворения «Казачья колыбельная»); Маршак С.Я. «Сказка о глупом мышонке»; Мошковская Э.Э. «Приказ» (в сокр.), «Мчится поезд»; Пикулева Н.В. «Лисий хвостик», «Надувала кошка шар...»; Плещеев А.Н. «Травка зеленеет...»; Саконская Н.П. «Где мой пальчик?»; Сапгир Г.В. «Кошка»; Хармс Д.И. «Кораблик»; Чуковский К.И. «Путаница».

Проза. Бианки В.В. «Лис и мышонок»; Калинина Н.Д. «В лесу» (из книги «Летом»), «Про жука», «Как Саша и Алеша пришли в детский сад» (1-2 рассказа по выбору); Павлова Н.М. «Земляничка»; Симбирская Ю.С. «По тропинке, по дорожке»; Сутеев В.Г. «Кто сказал «мяу?»», «Под грибом»; Тайц Я.М. «Кубик на кубик», «Впереди всех», «Волк» (рассказы по выбору); Толстой Л.Н. «Три медведя», «Косточка»; Ушинский К.Д. «Васька», «Петушок с семьей», «Уточки» (рассказы по выбору); Чарушин Е.И. «В лесу» (1-3 рассказа по выбору), «Волчишко»; Чуковский К.И. «Мойдодыр».

Произведения поэтов и писателей разных стран. Биссет Д. «Га-га-га!», пер. с англ. Н. Шерешевской; Дональдсон Д. «Мишка-почтальон», пер. М. Бородицкой; Капутикян С.Б. «Все спят», «Маша обедает», пер. с арм. Т. Спендиаровой; Остервальдер М. «Приключения маленького Бобо. Истории в картинках для самых маленьких», пер. Т. Зборовская; Эрик К. «Очень голодная гусеница».

### 3.7.1.3. От 3 до 4 лет.

Малые формы фольклора. «Ай, качи-качи-качи...», «Божья коровка...», «Волчок-волчок, шерстяной бочок...», «Дождик, дождик, пуще...», «Еду-еду к бабе, к деду...», «Жили у бабуся...», «Зайнышка, попляши...», «Заря-заряница...»; «Как без дудки, без дуды...», «Как у нашего кота...», «Кисонька-мурысенька...», «Курочка-рябушечка...», «На улице три курицы...», «Ночь пришла...», «Пальчик-мальчик...», «Привяжу я козлика», «Радуга-дуга...», «Сидит белка на тележке...», «Сорока, сорока...», «Тень, тень, потетень...», «Тили-бом! Тили-бом!...», «Травка-муравка...», «Чики-чики-чибалочки...».

Русские народные сказки. «Бычок - черный бочок, белые копытца» (обраб. М. Булатова); «Волк и козлята» (обраб. А.Н. Толстого); «Кот, петух и лиса» (обраб. М. Боголюбской); «Лиса и заяц» (обраб. В. Даля); «Снегурочка и лиса» (обраб. М. Булатова); «У страха глаза велики» (обраб. М. Серовой).

Фольклор народов мира. Песенки. «Кораблик», «Храбрецы», «Маленькие феи», «Три зверолова» англ., обр. С. Маршака; «Что за грохот», пер. с латыш. С. Маршака; «Купите лук...», пер. с шотл. И. Токмаковой; «Разговор лягушек», «Несговорчивый удод», «Помогите!» пер. с чеш. С. Маршака.

Сказки. «Два жадных медвежонка», венг., обр. А. Краснова и В. Важдаева; «Упрямые козы», узб. обр. Ш. Сагдуллы; «У солнышка в гостях», пер. со словац. С. Могилевской и Л. Зориной; «Храбрец-молодец», пер. с болг. Л. Грибовой; «Пых», белорус, обр. Н. Мялика; «Лесной мишка и проказница мышка», латыш., обр. Ю. Ванага, пер. Л. Воронковой.

Произведения поэтов и писателей России.

Поэзия. Бальмонт К.Д. «Осень»; Благинина Е.А. «Радуга»; Городецкий С.М. «Кто это?»; Заболоцкий Н.А. «Как мыши с котом воевали»; Кольцов А.В. «Дуют ветры...» (из стихотворения «Русская песня»); Косяков И.И. «Все она»; Майков А.Н. «Колыбельная песня»; Маршак С. Я. «Детки в клетке» (стихотворения из цикла по выбору), «Тихая сказка», «Сказка об умном мышонке»; Михалков С.В. «Песенка друзей»; Мошковская Э.Э. «Жадина»; Плещеев А.Н. «Осень наступила...», «Весна» (в сокр.); Пушкин А.С. «Ветер, ветер! Ты могуч!..», «Свет наш, солнышко!..», по выбору); Токмакова И.П. «Медведь»; Чуковский К.И. «Мойдодыр», «Муха-цокотуха», «Ёжики смеются», «Ёлка», «Айболит», «Чудо-дерево», «Черепаха» (по выбору).

Проза. Бианки В.В. «Купание медвежат»; Воронкова Л.Ф. «Снег идет» (из книги «Снег идет»); Дмитриев Ю. «Синий шалашик»; Житков Б.С. «Что я видел» (1-2 рассказа по выбору); Зартайская И. «Душевные истории про Пряника и Вареника»; Зощенко М.М. «Умная птичка»; Прокофьева С.Л. «Маша и Ойка», «Сказка про грубое слово «Уходи»», «Сказка о невоспитанном мышонке» (из книги «Машины сказки», по выбору); Сутеев В.Г. «Три котенка»; Толстой Л.Н. «Птица свила гнездо...»; «Таня знала буквы...»; «У Вари был чиж...», «Пришла весна...» (1-2 рассказа по выбору); Ушинский К.Д. «Петушок с семьей», «Уточки», «Васька», «Лиса-Патрикеевна» (1-2 рассказа по выбору); Хармс Д.И. «Храбрый ёж».

Произведения поэтов и писателей разных стран.

Поэзия. Виеру Г. «Ёжик и барабан», пер. с молд. Я. Акима; Воронько П. «Хитрый ёжик», пер. с укр. С. Маршака; Дьюдни А. «Лама красная пижама», пер. Т. Духановой; Забила Н.Л. «Карандаш», пер. с укр. З. Александровой; Капутикян С. «Кто скорее допьет», пер. с арм. Спендиаровой; Карем М. «Мой кот», пер. с франц. М. Кудиновой; Макбратни С. «Знаешь, как я тебя люблю», пер. Е. Канищевой, Я. Шапиро; Милева Л. «Быстроножка и серая Одежка», пер. с болг. М. Маринова.

Проза. Бехлерова Х. «Капустный лист», пер. с польск. Г. Лукина; Биссет Д. «Лягушка в зеркале», пер. с англ. Н. Шерешевской; Муур Л. «Крошка Енот и Тот, кто сидит в пруду», пер. с англ. О. Образцовой; Чапек И. «В лесу» (из книги «Приключения песика и кошечки»), пер. чешек. Г. Лукина. 33.1.4. От 4 до 5 лет.

Малые формы фольклора. «Барашеныси...», «Гуси, вы гуси...», «Дождик- дождик, веселей», «Дон! Дон! Дон!...», «Жил у бабушки козел», «Зайчишка- трусишка...», «Идет лисичка по мосту...», «Иди весна, иди, красна...», «Кот на печку пошел...», «Наш козел...», «Ножки, ножки, где вы были?...», «Раз, два, три, четыре, пять - вышел зайчик погулять», «Сегодня день целый...», «Сидит, сидит зайка...», «Солнышко-ведрышко...», «Стучит, брэнчит», «Тень-тень, потетень».

Русские народные сказки. «Гуси-лебеди» (обработ. М.А. Булатова); «Жихарка» (обработ. И. Карнаухова); «Заяц-хваста» (обработ. А.Н. Толстого); «Зимовье» (обработ. И. Соколова-Микитова); «Коза-дереза» (обработ. М.А. Булатова); «Петушок и бобовое зернышко» (обработ. О. Капицы); «Лиса-лапотница» (обработ. В. Даля); «Лисичка-сестричка и волк» (обработ. М.А. Булатова); «Смоляной бычок» (обработ. М.А. Булатова); «Снегурочка» (обработ. М.А. Булатова).

Фольклор народов мира.

Песенки. «Утятя», франц., обработ. Н. Гернет и С. Гиппиус; «Пальцы», пер. с нем. Л. Яхина; «Песня моряка» норвежек, нар. песенка (обработ. Ю. Вронского); «Барабек», англ. (обработ. К. Чуковского); «Шалтай-Болтай», англ. (обработ. С. Маршака).

Сказки. «Бременские музыканты» из сказок братьев Гримм, пер. с нем.

А. Введенского, под ред. С. Маршака; «Два жадных медвежонка», венгер. сказка (обработ. А. Красновой и В. Важдаета); «Колосок», укр. нар. сказка (обработ. С. Могилевской); «Красная Шапочка», из сказок Ш. Перро, пер. с франц. Т. Габбе; «Три поросенка», пер. с англ. С. Михалкова.

Произведения поэтов и писателей России.

Поэзия. Аким Я.Л. «Первый снег»; Александрова З.Н. «Таня пропала», «Теплый дождик» (по выбору); Бальмонт К.Д. «Росинка»; Барто А.Л. «Уехали», «Я знаю, что надо придумать» (по выбору); Берестов В.Д. «Искалочка»; Благинина Е.А. «Дождик, дождик...», «Посидим в тишине» (по выбору); Брюсов

В. Я. «Колыбельная»; Бунин И. А. «Листопад» (отрывок); Гамазкова И. «Колыбельная для бабушки»; Гернет Н. и Хармс Д. «Очень-очень вкусный пирог»; Есенин С.А. «Поет зима - аукает...»; Заходер Б.В. «Волчок», «Кискино горе» (по выбору); Кушак Ю.Н. «Сорок сорок»; Лукашина М. «Розовые очки», Маршак С.Я. «Багаж», «Про все на свете», «Вот какой рассеянный», «Мяч», «Усатый-полосатый», «Пограничники» (1-2 по выбору); Матвеева Н. «Она умеет превращаться»; Маяковский В.В. «Что такое хорошо и что такое плохо?»; Михалков С.В. «А что у Вас?», «Рисунок», «Дядя Степа - милиционер» (1-2 по выбору); Мориц Ю.П. «Песенка про сказку», «Дом гнома, гном - дома!», «Огромный собачий секрет» (1-2 по выбору); Мошкова Э.Э. «Добежали до вечера»; Орлова А. «Невероятно длинная история про таксу»; Пушкин А.С. «Месяц, месяц...» (из «Сказки о мертвой царевне...»), «У лукоморья...» (из вступления к поэме «Руслан и Людмила»), «Уж небо осенью дышало...» (из романа «Евгений Онегин» (по выбору); Сапгир Г.В. «Садовник»; Серова Е. «Похвалили»; Сеф Р.С. «На свете все

на все похоже...», «Чудо» (по выбору); Токмакова И.П. «Ивы», «Сосны», «Плим», «Где спит рыбка?» (по выбору); Толстой А.К. «Колокольчики мои»; Усачев А. «Выбрал папа ёлочку»; Успенский Э.Н. «Разгром»; Фет А.А. «Мама! Глянь-ка из окошка...»; Хармс Д.И. «Очень страшная история», «Игра» (по выбору); Черный С. «Приставалка»; Чуковский К.И. «Путаница», «Закаляка», «Радость», «Тараканище» (по выбору).

Проза. Абрамцева Н.К. «Дождик», «Как у зайчонка зуб болел» (по выбору); Берестов В.Д. «Как найти дорожку»; Бианки В.В. «Подкидыш», «Лис и мышонок», «Первая охота», «Лесной колобок - колючий бок» (1-2 рассказа по выбору); Вересаев В.В. «Братишка»; Воронин С.А. «Воинственный Жако»; Воронкова Л.Ф. «Как Аленка разбила зеркало» (из книги «Солнечный денек»); Дмитриев Ю. «Синий шалашик»; Драгунский В.Ю. «Он живой и светится...», «Тайное становится явным» (по выбору); Зощенко М.М. «Показательный ребёнок», «Глупая история» (по выбору); Коваль Ю.И. «Дед, баба и Алеша»; Козлов С.Г. «Необыкновенная весна», «Такое дерево» (по выбору); Носов Н.Н. «Заплата», «Затейники»; Пришвин М.М. «Ребята и утята», «Журка» (по выбору); Сахарнов С.В. «Кто прячется лучше всех?»; Сладков Н.И. «Неслух»; Сутеев В.Г. «Мышонок и карандаш»; Тайц Я.М. «По поясу», «Все здесь» (по выбору); Толстой Л.Н. «Собака шла по дощечке...», «Хотела галка пить...», «Правда всего дороже», «Какая бывает роса на траве», «Отец приказал сыновьям...» (1-2 по выбору); Ушинский К.Д. «Ласточка»; Цыферов Г.М. «В медвежачий час»; Чарушин Е.И. «Тюпа, Томка и сорока» (1-2 рассказа по выбору).

Литературные сказки. Горький М. «Воробышко»; Мамин-Сибиряк Д.Н. «Сказка про Комара Комаровича - Длинный Нос и про Мохнатого Мишу - Короткий Хвост»; Москвина М.Л. «Что случилось с крокодилом»; Сеф Р.С. «Сказка о кругленьких и длиненьких человечках»; Чуковский К.И. «Телефон», «Тараканище», «Федорино горе», «Айболит и воробей» (1-2 рассказа по выбору). Произведения поэтов и писателей разных стран.

Поэзия. Бжехва Я. «Клей», пер. с польск. Б. Заходер; Грубин Ф. «Слезы», пер. с чеш. Е. Солоновича; Квитко Л.М. «Бабушкины руки» (пер. с евр. Т. Спендиаровой); Райнис Я. «Наперегонки», пер. с латыш. Л. Мезинова; Тувим Ю. «Чудеса», пер. с польск. В. Приходько; «Про пана Трулялинского», пересказ с польск. Б. Заходера; «Овощи», пер. с польск. С. Михалкова.

Литературные сказки. Балинт А. «Гном Гномыч и Изюмка» (1-2 главы из книги по выбору), пер. с венг. Г. Лейбутина; Дональдсон Д. «Груффало», «Хочу к маме» (пер. М. Бородицкой) (по выбору); Ивamura К. «14 лесных мышей» (пер. Е. Байбиковой); Ингавес Г. «Мишка Бруно» (пер. О. Мязотс); Керр Д. «Мяули. Истории из жизни удивительной кошки» (пер. М. Аромштам); Лангройтер Ю. «А дома лучше!» (пер. В. Фербикова); Мугур Ф. «Рилэ-Йепурилэ и Жучок с золотыми крылышками» (пер. с румынск. Д. Шполянской); Пенн О. «Поцелуй в ладошке» (пер. Е. Сорокиной); Родари Д. «Собака, которая не умела лаять» (из книги «Сказки, у



которых три конца»), пер. с итал. И. Константиновой; Хогарт Э. «Мафин и его веселые друзья» (1-2 главы из книги по выбору), пер. с англ. О. Образцовой и Н. Шанько; Юхансон Г. «Мулле Мек и Буффа» (пер. Л. Затолокиной).

#### 3.7.1.4. От 5 до 6 лет.

Малые формы фольклора. Загадки, небылицы, дразнилки, считалки, пословицы, поговорки, заклички, народные песенки, прибаутки, скороговорки.

Русские народные сказки. «Жил-был карась...» (докучная сказка); «Жили-были два братца...» (докучная сказка); «Заяц-хвастун» (обработано О.И. Капицы/ пересказ А.Н. Толстого); «Крылатый, мохнатый да масляный» (обработано

И.В. Карнауховой); «Лиса и кувшин» (обработано О.И. Капицы); «Морозко» (пересказ М. Булатова); «По щучьему веленью» (обработано А.Н. Толстого); «Сестрица Алёнушка и братец Иванушка» (пересказ А.Н. Толстого); «Сивка-бурка» (обработано М.А. Булатова/ обработано А.Н. Толстого/ пересказ К.Д. Ушинского); «Царевна-лягушка» (обработано А.Н. Толстого/ обработано М. Булатова).

Сказки народов мира. «Госпожа Метелица», пересказ с нем. А. Введенского, под редакцией С.Я. Маршака, из сказок братьев Гримм; «Жёлтый аист», пер. с кит. Ф. Ярлина; «Златовласка», пер. с чешек. К.Г. Паустовского; «Летучий корабль», пер. с укр. А. Нечаева; «Рапунцель» пер. с нем. Г. Петникова/ пер. и обработано И. Архангельской.

Произведения поэтов и писателей России.

Поэзия. Аким Я.Л. «Жадина»; Барто А.Л. «Верёвочка», «Гуси-лебеди», «Есть такие мальчишки», «Мы не заметили жука» (1-2 стихотворения по выбору); Бородинская М. «Тетушка Луна»; Бунин И.А. «Первый снег»; Волкова Н. «Воздушные замки»; Городецкий С.М. «Котёнок»; Дядина Г. «Пуговичный городок»; Есенин С.А. «Берёза»; Заходер Б.В. «Моя Вообразия»; Маршак С.Я. «Пудель»; Мориц Ю.П. «Домик с трубой»; Мошкова Э.Э. «Какие бывают подарки»; Пивоварова И.М. «Сосчитать не могу»; Пушкин А.С. «У лукоморья дуб зелёный...» (отрывок из поэмы «Руслан и Людмила»), «Ель растёт перед дворцом...» (отрывок из «Сказки о царе Салтане...» (по выбору); Сеф Р.С. «Бесконечные стихи»; Симбирская Ю. «Ехал дождь в командировку»; Степанов В.А. «Родные просторы»; Суриков И.З. «Белый снег пушистый», «Зима» (отрывок); Токмакова И.П. «Осенние листья»; Тютчев Ф.И. «Зима недаром злится...»; Усачев А. «Колыбельная книга», «К нам приходит Новый год»; Фет А.А. «Мама, глянь-ка из окошка...»; Цветаева М.И. «У кровати»; Чёрный С. «Волк»; Чуковский К.И. «Ёлка»; Яснов М.Д. «Мирная считалка», «Жила-была семья», «Подарки для Елки. Зимняя книга» (по выбору).

Проза. Аксаков С.Т. «Сурка»; Алмазов Б.А. «Горбушка»; Баруздин С.А. «Берегите свои косы!», «Забракованный мишка» (по выбору); Бианки В.В. «Лесная газета» (2-3 рассказа по выбору); Гайдар А.П. «Чук и Гек», «Поход» (по выбору); Голявкин В.В. «И мы помогали»,

«Язык», «Как я помогал маме мыть пол», «Закутанный мальчик» (1-2 рассказа по выбору); Дмитриева В.И. «Малыш и Жучка»; Драгунский В.Ю. «Денискины рассказы» (1-2 рассказа по выбору); Москвина М.Л. «Кроха»; Носов Н.Н. «Живая шляпа», «Дружок», «На горке» (по выбору); Пантелеев Л. «Буква ТЫ»; Паустовский К.Г. «Кот-ворюга»; Погодин Р.П. «Книжка про Гришку» (1-2 рассказа по выбору); Пришвин М.М. «Глоток молока», «Беличья память», «Курица на столбах» (по выбору); Симбирская Ю. «Лапин»; Сладков Н.И. «Серьёзная птица», «Карлуха» (по выбору); Снегирёв Г.Я. «Про пингвинов» (1-2 рассказа по выбору); Толстой Л.Н. «Косточка», «Котёнок» (по выбору); Ушинский К.Д. «Четыре желания»; Фадеева О. «Фрося - ель обыкновенная»; Шим Э.Ю. «Петух и наседка», «Солнечная капля» (по выбору).

Литературные сказки. Александрова Т.И. «Домовёнок Кузька»; Бажов П.П. «Серебряное копытце»; Бианки В.В. «Сова», «Как муравьишка домой спешил», «Синичкин календарь», «Молодая ворона», «Хвосты», «Чей нос лучше?», «Чьи это ноги?», «Кто чем поёт?», «Лесные домишки», «Красная горка», «Кукушонок», «Где раки зимуют» (2-3 сказки по выбору); Даль В.И. «Старик-годовик»; Ершов П.П. «Конёк-горбунок»; Заходер Б.В. «Серая Звёздочка»; Катаев В.П. «Цветик-семицветик», «Дудочка и кувшинчик» (по выбору); Мамин-Сибиряк Д.Н. «Алёнушкины сказки» (1-2 сказки по выбору); Михайлов М.Л. «Два Мороза»; Носов Н.Н. «Бобик в гостях у Барбоса»; Петрушевская Л.С. «От тебя одни слёзы»; Пушкин А.С. «Сказка о царе Салтане, о сыне его славном и могучем богатыре князе Гвидоне Салтановиче и о прекрасной царевне лебеди», «Сказка о мёртвой царевне и о семи богатырях» (по выбору); Сапгир Г.Л. «Как лягушку продавали»; Телешов Н.Д. «Крупеничка»; Ушинский К.Д. «Слепая лошадь»; Чуковский К.И. «Доктор Айболит» (по мотивам романа Х. Лофтинга).

Произведения поэтов и писателей разных стран.

Поэзия. Бжехва Я. «На Горизонтских островах» (пер. с польск. Б.В. Заходера); Валек М. «Мудрецы» (пер. со словацк. Р.С. Сефа); Капутикян С.Б. «Моя бабушка» (пер. с армянск. Т. Спендиаровой); Карем М. «Мирная считалка» (пер. с франц. В.Д. Берестова); Сиххад А. «Сад» (пер. с азербайдж. А. Ахундовой); Смит У.Д. «Про летающую корову» (пер. с англ. Б.В. Заходера); Фройденберг А. «Великан и мышь» (пер. с нем. Ю.И. Коринца); Чиарди Дж. «О том, у кого три глаза» (пер. с англ. Р.С. Сефа).

Литературные сказки. Сказки-повести (для длительного чтения). Андерсен Г.Х. «Огниво» (пер. с датск. А. Ганзен), «Свинопас» (пер. с датск. А. Ганзен), «Дюймовочка» (пер. с датск. и пересказ А. Ганзен), «Гадкий утёнок» (пер. с датск. А. Ганзен, пересказ Т. Габбе и А. Любарской), «Новое платье короля» (пер. с датск. А. Ганзен), «Ромашка» (пер. с датск. А. Ганзен), «Дикие лебеди» (пер. с датск. А. Ганзен) (1-2 сказки по выбору); Киплинг Дж. Р. «Сказка о слонёнке» (пер. с англ. К.И. Чуковского), «Откуда у кита такая глотка» (пер. с англ. К.И. Чуковского, стихи в пер. С. Я. Маршака) (по выбору); Коллоди К. «Пиноккио. История деревянной куклы» (пер. с итал. Э.Г. Казакевича); Лагерлёф С. «Чудесное путешествие Нильса с дикими гусями» (в

пересказе З. Задунайской и А. Любарской); Линдгрэн А. «Карлсон, который живёт на крыше, опять прилетел» (пер. со швед. Л.З. Лунгиной); Лофтинг Х. «Путешествия доктора Дулиттла» (пер. с англ. С. Мещерякова); Милн А.А. «Винни-Пух и все, все, все» (перевод с англ. Б.В. Заходера); Пройслер О. «Маленькая Баба-яга» (пер. с нем. Ю. Коринца), «Маленькое привидение» (пер. с нем. Ю. Коринца); Родари Д. «Приключения

Чипполино» (пер. с итал. З. Потаповой), «Сказки, у которых три конца» (пер. с итал. И.Г. Константиновой).

### **3.7.1.5. От 6 до 7 лет.**

Малые формы фольклора. Загадки, небылицы, дразнилки, считалки, пословицы, поговорки, заклички, народные песенки, прибаутки, скороговорки.

Русские народные сказки. «Василиса Прекрасная» (из сборника А.Н. Афанасьева); «Вежливый Кот-воркот» (обработ. М. Булатова); «Иван Царевич и Серый Волк» (обработ. А.Н. Толстого); «Зимовье зверей» (обработ. А.Н. Толстого); «Кощей Бессмертный» (2 вариант) (из сборника А.Н. Афанасьева); «Рифмы» (авторизованный пересказ Б.В. Шергина); «Семь Симеонов - семь работников» (обработ. И.В. Карнаухова); «Солдатская загадка» (из сборника А.Н. Афанасьева); «У страха глаза велики» (обработ. О.И. Капицы); «Хвосты» (обработ. О.И. Капицы).

Былины. «Садко» (пересказ И.В. Карнаухова/ запись П.Н. Рыбникова); «Добрыня и Змей» (обработ. Н.П. Колпаковой/ пересказ И.В. Карнаухова); «Илья Муромец и Соловей-Разбойник» (обработ. А.Ф. Гильфердинга/ пересказ И.В. Карнаухова).

Сказки народов мира. «Айюга», нанайск., обработ. Д. Нагишкина; «Беляночка и Розочка», нем. из сказок Бр. Гримм, пересказ А.К. Покровской; «Самый красивый наряд на свете», пер. с япон. В. Марковой; «Голубая птица», туркм. обработ. А. Александровой и М. Туберовского; «Кот в сапогах» (пер. с франц. Т. Габбе), «Волшебница» (пер. с франц. И.С. Тургенева), «Мальчик с пальчик» (пер. с франц. Б.А. Дехтерёва), «Золушка» (пер. с франц. Т. Габбе) из сказок Перро Ш.

Произведения поэтов и писателей России.

Поэзия. Аким Я.Л. «Мой верный чиж»; Бальмонт К.Д. «Снежинка»; Благинина Е.А. «Шинель», «Одуванчик», «Наш дедушка» (по выбору); Бунин И.А. «Листопад»; Владимиров Ю.Д. «Чудаки»; Гамзатов Р.Г. «Мой дедушка» (перевод с аварского языка Я. Козловского), Городецкий С.М. «Весенняя песенка»; Есенин С.А. «Поёт зима, аукает...», «Пороша»; Жуковский В.А. «Жаворонок»; Левин В.А. «Зелёная история»; Маршак С.Я. «Рассказ о неизвестном герое»; Маяковский В.В. «Эта книжечка моя, про моря и про маяк»; Моравская М. «Апельсиновые корки»; Мошковская Э.Э. «Добежали до вечера», «Хитрые старушки»; Никитин И.С. «Встреча зимы»; Орлов В.Н. «Дом под крышей голубой»; Пляцковский М.С. «Настоящий друг»; Пушкин А.С. «Зимний вечер», «Унылая пора! Очей очарованье!..» («Осень»), «Зимнее утро» (по выбору); Рубцов Н.М. «Про зайца»; Сапгир Г.В. «Считалки», «Скороговорки»,

«Людоед и принцесса, или Всё наоборот» (по выбору); Серова Е.В. «Новогоднее»; Соловьёва П.С. «Подснежник», «Ночь и день»; Степанов В.А. «Что мы Родиной зовём?»; Токмакова И.П. «Мне грустно», «Куда в машинах снег везут» (по выбору); Тютчев Ф.И. «Чародейкою зимою...», «Весенняя гроза»; Успенский Э.Н. «Память»; Чёрный С. «На коньках», «Волшебник» (по выбору).

Проза. Алексеев С.П. «Первый ночной таран»; Бианки В.В. «Тайна ночного леса»; Воробьёв Е.З. «Обрывок провода»; Воскобойников В.М. «Когда Александр Пушкин был маленьким»; Житков Б.С. «Морские истории» (1-2 рассказа по выбору); Зоценко М.М. «Рассказы о Лёле и Миньке» (1-2 рассказа по выбору); Коваль Ю.И. «Русачок-травник», «Стожок», «Алый» (по выбору); Куприн А.И. «Слон»; Мартынова К., Василиади О. «Ёлка, кот и Новый год»; Носов Н.Н. «Заплата», «Огурцы», «Мишкина каша» (по выбору); Митяев А.В. «Мешок овсянки»; Погодин Р.П. «Жаба», «Шутка» (по выбору); Пришвин М.М. «Лисичкин хлеб», «Изобретатель» (по выбору); Ракитина Е. «Приключения новогодних игрушек», «Серёжик» (по выбору); Раскин А.Б. «Как папа был маленьким» (1-2 рассказа по выбору); Сладков Н.И. «Хитрющий зайчишка», «Синичка необыкновенная», «Почему ноябрь пегий» (по выбору); Соколов-Микитов И.С. «Листопадничек»; Толстой Л.Н. «Филипок», «Лев и собачка», «Прыжок», «Акула», «Пожарные собаки» (1-2 рассказа по выбору); Фадеева О. «Мне письмо!»; Чаплина В.В. «Кинули»; Шим Э.Ю. «Хлеб растёт».

Литературные сказки. Гайдар А.П. «Сказка о Военной тайне, о Мальчише-Кибальчише и его твёрдом слове»; Гаршин В.М. «Лягушка-путешественница»; Козлов С.Г. «Как Ёжик с Медвежонком звёзды протирали»; Маршак С. Я. «Двенадцать месяцев»; Паустовский К.Г. «Тёплый хлеб», «Дремучий медведь» (по выбору); Ремизов А.М. «Гуси-лебеди», «Хлебный голос»; Скребицкий Г.А. «Всяк по-своему»; Соколов-Микитов И.С. «Соль Земли». Произведения поэтов и писателей разных стран.

Поэзия. Брехт Б. «Зимний вечер через форточку» (пер. с нем. К. Орешина); Дриз О.О. «Как сделать утро волшебным» (пер. с евр. Т. Спендиаровой); Лир Э. «Лимерики» (пер. с англ. Г. Кружкова); Станчев Л. «Осенняя гамма» (пер. с болг. И.П. Токмаковой); Стивенсон Р.Л. «Вычитанные страны» (пер. с англ. Вл.Ф. Ходасевича).

Литературные сказки. Сказки-повести (для длительного чтения). Андерсен Г.Х. «Оле-Лукойе» (пер. с датск. А. Ганзен), «Соловей» (пер. с датск. А. Ганзен, пересказ Т. Габбе и А. Любарской), «Стойкий оловянный солдатик» (пер. с датск. А. Ганзен, пересказ Т. Габбе и А. Любарской), «Снежная Королева» (пер. с датск. А. Ганзен), «Русалочка» (пер. с датск. А. Ганзен) (1-2 сказки по выбору); Гофман Э.Т.А. «Щелкунчик и мышиный Король» (пер. с нем. И. Татариновой); Киплинг Дж. Р. «Маугли» (пер. с англ. Н. Дарузес/И. Шустовой), «Кошка, которая гуляла сама по себе» (пер. с англ. К.И. Чуковского/Н. Дарузес); Кэрролл Л. «Алиса в стране чудес» (пер. с англ. Н. Демуровой, Г. Кружкова, А. Боченкова, стихи в пер.

С.Я. Маршака, Д. Орловской, О. Сedaковой); Линдгрeн А. «Три повeсти о Малыше и Карлсоне» (пер. со шведск. Л.З. Лунгиной); Нурдквист С. «История о том, как Финдус потерялся, когда был маленьким»; Поттер Б. «Сказка про Джемaйму Нырнивлужу» (пер. с англ. И.П. Токмаковой); Родари Дж. «Путешествие Голубой Стрелы» (пер. с итал. Ю. Ермаченко); Топпелиус С. «Три ржанных колоска» (пер. со шведск. А. Любарской); Эме М. «Краски» (пер. с франц. И. Кузнецовой); Янссон Т. «Шляпа волшебника» (пер. со шведск. языка В.А. Смирнова/Л. Брауде).

### **3.7.2. Перечень музыкальных произведений.**

#### **3.7.2.1. От 1 года 6 месяцев до 2 лет.**

Слушание. «Лошадка», муз. Е. Тиличeевой, сл. Н. Френкель; «Курочки и цыплята», муз. Е. Тиличeевой; «Вальс собачек», муз. А. Артоболевской; «Три подружки», муз. Д. Кабалевского; «Весело - грустно», муз. Л. Бетховена; «Марш», муз. С. Прокофьева; «Спортивный марш», муз. И. Дунаевского; «Наша Таня», «Уронили мишку», «Идет бычок», муз. Э. Елисеевой-Шмидт, стихи А. Барто; «Материнские ласки», «Жалоба», «Грустная песенка», «Вальс», муз.

Гречанинова.

Пение и подпевание. «Водичка», муз. Е. Тиличeевой, сл. А. Шибицкой; «Колыбельная», муз. М. Красева, сл. М. Чарной; «Машенька-Маша», рус. нар. мелодия, обраб. В. Герчик, сл. М. Невельштейн; «Воробей», рус. нар. мелодия; «Гули», «Баю-бай», «Едет паровоз», «Лиса», «Петушок», «Сорока», муз. С. Железнова.

Музыкально-ритмические движения. «Марш и бег», муз. Р. Рустамова; «Постучим палочками», рус. нар. мелодия; «Бубен», рус. нар. мелодия, обраб. М. Раухвергера; «Барабан», муз. Г. Фрида; «Мишка», муз. Е. Тиличeевой, сл. Н. Френкель; «Догонялки», муз. Н. Александровой, сл. Т. Бабаджан, И. Плакиды.

Пляска. «Вот как хорошо», муз. Т. Попатенко, сл. О. Высотской; «Вот как пляшем», белорус, нар. мелодия, обр. Р. Рустамова; «Солнышко сияет», сл. и муз. М. Чарной.

Образные упражнения. «Идет мишка», муз. В. Ребикова; «Скачет заяка», рус. нар. мелодия, обр. А. Александрова; «Лошадка», муз. Е. Тиличeевой; «Зайчики и лисичка», муз. Б. Финоровского, сл. В. Антоновой; «Птичка летает», «Птичка клюет», муз. Г. Фрида; «Цыплята и курочка», муз. А. Филиппенко.

Игры с пением. «Заяка», «Солнышко», «Идет коза рогатая», «Петушок», рус. нар. игры, муз. А. Гречанинова; «Зайчик», муз. А. Лядова; «Воробушки и кошка», нем. плясовая мелодия, сл. А. Ануфриевой; «Прокати, лошадка, нас!», муз. Агафонникова и К. Козыревой, сл. И. Михайловой; «Мы умеем», «Прятки», муз. Т. Ломовой; «Разноцветные флажки», рус. нар. мелодия.

Инсценирование, рус. нар. сказок («Репка», «Курочка Ряба»), песен («Пастушок», муз. А. Филиппенко; «Петрушка и Бобик», муз. Е. Макшанцевой), показ кукольных спектаклей («Петрушкины друзья», Т. Караманенко; «Зайка простудился», М. Буш; «Любочка и её помощники», А. Колобова; «Игрушки», А. Барто). «Бабочки», обыгрывание рус. нар. потешек, сюрпризные моменты: «Чудесный мешочек», «Волшебный сундучок», «Кто к нам пришел?», «В лесу», муз. Е. Тиличевой; «Праздник», «Музыкальные инструменты», муз. Г. Фрида.

### **3.7.2.2. От 2 до 3 лет.**

Слушание. «Наша погремушка», муз. И. Арсеева, сл. И. Черницкой; «Весною», «Осенью», муз. С. Майкапара; «Цветики», муз. В. Карасевой, сл. Н. Френкель; «Вот как мы умеем», «Марш и бег», муз. Е. Тиличевой, сл. Н. Френкель; «Кошечка» (к игре «Кошка и котята»), муз. В. Витлина, сл. Н. Найденовой; «Микита», белорус, нар. мелодия, обраб. С. Полонского; «Пляска с платочком», муз. Е. Тиличевой, сл. И. Грантовской; «Полянка», рус. нар. мелодия, обраб. Г. Фрида; «Утро», муз. Г. Гриневича, сл. С. Прокофьевой.

Пение. «Баю» (колыбельная), муз. М. Раухвергера; «Белые гуси», муз. М. Красева, сл. М. Клоковой; «Дождик», рус. нар. мелодия, обраб. В. Фере; «Елочка», муз. Е. Тиличевой, сл. М. Булатова; «Кошечка», муз. В. Витлина, сл. Н. Найденовой; «Ладушки», рус. нар. мелодия; «Птичка», муз. М. Раухвергера, сл. А. Барто; «Собачка», муз. М. Раухвергера, сл. Н. Комиссаровой; «Цыплята», муз. А. Филиппенко, сл. Т. Волгиной; «Колокольчик», муз. И. Арсеева, сл. И. Черницкой.

Музыкально-ритмические движения. «Дождик», муз. и сл. Е. Макшанцевой; «Воробушки», «Погремушка, попляши», «Колокольчик», «Погуляем», муз. И. Арсеева, сл. И. Черницкой; «Вот как мы умеем», муз. Е. Тиличевой, сл. Н. Френкель.

Рассказы с музыкальными иллюстрациями. «Птички», муз. Г. Фрида; «Праздничная прогулка», муз. А. Александрова.

Игры с пением. «Игра с мишкой», муз. Г. Финаровского; «Кто у нас хороший?», рус. нар. песня.

Музыкальные забавы. «Из-за леса, из-за гор», Т. Казакова; «Котик и козлик», муз. Ц. Кюи.

Инсценирование песен. «Кошка и котенок», муз. М. Красева, сл. О. Высотской; «Неваляшки», муз. З. Левиной; Компанейца. 3.3.2.5. От 3 до 4 лет.

Слушание. «Осенью», муз. С. Майкапара; «Ласковая песенка», муз. М. Раухвергера, сл. Т. Мираджи; «Колыбельная», муз. С. Разаренова; «Мишка с куклой пляшут полечку», муз. М. Качурбиной; «Зайчик», муз. Л. Лядовой; «Резвушка» и «Капризуля», муз. В. Волкова; «Воробей», муз. А. Руббах; «Дождик и радуга», муз. С. Прокофьева; «Со вьюном я хожу», рус. нар. песня; «Лесные картинки», муз. Ю. Слонова. Пение.

Упражнения на развитие слуха и голоса. «Лю-лю, бай», рус. нар. колыбельная; «Я иду с цветами», муз. Е. Тиличевой, сл. Л. Дымовой; «Маме улыбаемся», муз. В. Агафонникова, сл. З. Петровой; пение народной потешки «Солнышко-ведрышко»; муз. В. Карасевой, сл. Народные.

Песни. «Петушок» и «Ладушки», рус. нар. песни; «Зайчик», рус. нар. песня, обр. Н. Лобачева; «Зима», муз. В. Карасевой, сл. Н. Френкель; «Наша елочка», муз. М. Красева, сл. М. Клоковой; «Прокати, лошадка, нас», муз. В. Агафонникова и К. Козыревой, сл. И. Михайловой; «Маме песенку пою», муз. Т. Попатенко, сл. Е. Авдиенко; «Цыплята», муз. А. Филиппенко, сл. Т. Волгиной.

Песенное творчество. «Бай-бай, бай-бай», «Лю-лю, бай», рус. нар. колыбельные; «Как тебя зовут?», «Спой колыбельную», «Ах ты, котенька-коток», рус. нар. колыбельная; придумывание колыбельной мелодии и плясовой мелодии.

Музыкально-ритмические движения.

Игровые упражнения, ходьба и бег под музыку «Марш и бег» Александрова; «Скачут лошадки», муз. Т. Попатенко; «Шагаем как физкультурники», муз. Т. Ломовой; «Топотушки», муз. М. Раухвергера; «Птички летают», муз. Л. Банниковой; перекачивание мяча под музыку Д. Шостаковича (вальс-шутка); бег с хлопками под музыку Р. Шумана (игра в жмурки).

Этюды-драматизации. «Зайцы и лиса», муз. Е. Вихаревой; «Медвежата», муз. М. Красева, сл. Н. Френкель; «Птички летают», муз. Л. Банниковой; «Жуки», венгер. нар. мелодия, обраб. Л. Вишкарева.

Игры. «Солнышко и дождик», муз. М. Раухвергера, сл. А. Барто; «Жмурки с Мишкой», муз. Ф. Флотова; «Где погремушки?», муз. А. Александрова; «Зайка, выходи», муз. Е. Тиличевой; «Игра с куклой», муз. В. Карасевой; «Ходит Ваня», рус. нар. песня, обр. Н. Метлова.

Хороводы и пляски. «Пляска с погремушками», муз. и сл. В. Антоновой; «Пальчики и ручки», рус. нар. мелодия, обраб. М. Раухвергера; танец с листочками под рус. нар. плясовую мелодию; «Пляска с листочками», муз. Н. Китаевой, сл. А. Ануфриевой; «Танец около елки», муз. Р. Равина, сл. П. Границыной; танец с платочками под рус. нар. мелодию; «Помирились», муз. Т. Вилькорейской.

Характерные танцы. «Танец снежинок», муз. Бекмана; «Фонарики», муз. Р. Рустамова; «Танец зайчиков», рус. нар. мелодия; «Вышли куклы танцевать», муз. В. Витлина.

Развитие танцевально-игрового творчества. «Пляска», муз. Р. Рустамова; «Зайцы», муз. Е. Тиличевой; «Веселые ножки», рус. нар. мелодия, обраб. Агафонникова; «Волшебные платочки», рус. нар. мелодия, обраб. Р. Рустамова.

Музыкально-дидактические игры.

Развитие звуковысотного слуха. «Птицы и птенчики», «Веселые матрешки», «Три медведя».

Развитие ритмического слуха. «Кто как идет?», «Веселые дудочки». Развитие тембрового и динамического слуха. «Громко - тихо», «Узнай свой инструмент»; «Колокольчики».

Определение жанра и развитие памяти. «Что делает кукла?», «Узнай и спой песню по картинке».

Подыгрывание на детских ударных музыкальных инструментах. Народные мелодии.

### **3.7.2.5. От 4 лет до 5 лет.**

Слушание. «Ах ты, береза», рус. нар. песня; «Осенняя песенка», муз. Д. Васильева-Буглая, сл. А. Плещеева; «Музыкальный ящик» (из «Альбома пьес для детей» Г. Свиридова); «Вальс снежных хлопьев» из балета «Щелкунчик», муз. П. Чайковского; «Итальянская полька», муз. С. Рахманинова; «Как у наших у ворот», рус. нар. мелодия; «Мама», муз. П. Чайковского, «Жаворонок», муз. М. Глинки; «Марш», муз. С. Прокофьева. Пение.

Упражнения на развитие слуха и голоса. «Путаница» - песня-шутка; муз. Е. Тиличеевой, сл. К. Чуковского, «Кукушечка», рус. нар. песня, обраб. И. Арсеева; «Паучок» и «Кисонька-мурysonька», рус. нар. песни; заклички: «Ой, кулики! Весна поет!» и «Жаворонушки, прилетите!».

Песни. «Осень», муз. И. Кишко, сл. Т. Волгиной; «Санки», муз. М. Красева, сл. О. Высотской; «Зима прошла», муз. Н. Метлова, сл. М. Клоковой; «Подарок маме», муз. А. Филиппенко, сл. Т. Волгиной; «Воробей», муз. В. Герчик, сл. А. Чельцова; «Дождик», муз. М. Красева, сл. Н. Френкель. Музыкально-ритмические движения.

Игровые упражнения. «Пружинки» под рус. нар. мелодию; ходьба под «Марш», муз. И. Беркович; «Веселые мячики» (подпрыгивание и бег), муз. М. Сатулиной; лиса и зайцы под муз. А. Майкапара «В садике»; ходит медведь под муз. «Этюд» К. Черни; «Полька», муз. М. Глинки; «Всадники», муз. В. Витлина; потопаем, покружимся под рус. нар. мелодии; «Петух», муз. Т. Ломовой; «Кукла», муз. М. Старокадомского; «Упражнения с цветами» под муз. «Вальса» А. Жилина.

Этюды-драматизации. «Барабанщик», муз. М. Красева; «Танец осенних листочков», муз. А. Филиппенко, сл. Е. Макшанцевой; «Барабанщики», муз. Д. Кабалева и С. Левидова; «Считалка», «Катилось яблоко», муз. В. Агафонникова.

Хороводы и пляски. «Топ и хлоп», муз. Т. Назарова-Метнер, сл. Е. Каргановой; «Танец с ложками» под рус. нар. мелодию; новогодние хороводы по выбору музыкального руководителя.

Характерные танцы. «Снежинки», муз. О. Берта, обраб. Н. Метлова; «Танец зайчат» под «Польку» И. Штрауса; «Снежинки», муз. Т. Ломовой; «Бусинки» под «Галоп» И. Дунаевского.

Музыкальные игры. «Курочка и петушок», муз. Г. Фрида; «Жмурки», муз. Ф. Флотова; «Медведь и заяц», муз. В. Ребикова; «Самолеты», муз. М. Магиденко; «Найди себе пару», муз. Т. Ломовой; «Займи домик», муз. М. Магиденко.



Игры с пением. «Огородная-хороводная», муз. Б. Можжевелова, сл. А. Пассовой; «Гуси, лебеди и волк», муз. Е. Тиличевой, сл. М. Булатова; «Мы на луг ходили», муз. А. Филиппенко, сл. Н. Кукловской.

Песенное творчество. «Как тебя зовут?»; «Что ты хочешь, кошечка?»; «Наша песенка простая», муз. А. Александрова, сл. М. Ивенсен; «Курочка-рябушечка», муз. Г. Лобачева, сл. Народные.

Развитие танцевально-игрового творчества. «Лошадка», муз. Н. Потоловского; «Зайчики», «Наседка и цыплята», «Воробей», муз. Т. Ломовой; «Ой, хмель мой, хмелек», рус. нар. мелодия, обраб. М. Раухвергера; «Кукла», муз. М. Старокадомского; «Медвежата», муз. М. Красева, сл. Н. Френкель. Музыкально-дидактические игры.

Развитие звуковысотного слуха. «Птицы и птенчики», «Качели». Развитие ритмического слуха. «Петушок, курочка и цыпленок», «Кто как идет?», «Веселые дудочки»; «Сыграй, как я».

Развитие тембрового и динамического слуха. «Громко-тихо», «Узнай свой инструмент»; «Угадай, на чем играю». Определение жанра и развитие памяти. «Что делает кукла?», «Узнай и спой песню по картинке», «Музыкальный магазин».

Игра на детских музыкальных инструментах. «Гармошка», «Небо синее», «Андрей-воробей», муз. Е. Тиличевой, сл. М. Долинова; «Сорока-сорока», рус. нар. прибаутка, обр. Т. Попатенко. 33.2.7. От 5 лет до 6 лет.

Слушание. «Зима», муз. П. Чайковского, сл. А. Плещеева; «Осенняя песня», из цикла «Времена года» П. Чайковского; «Полька»; муз. Д. Львова-Компанейца, сл. З. Петровой; «Моя Россия», муз. Г. Струве, сл. Н. Соловьевой; «Детская полька», муз. М. Глинки; «Жаворонок», муз. М. Глинки; «Мотылек», муз. С. Майкапара; «Пляска птиц», «Колыбельная», муз. Н. Римского-Корсакова. Пение.

Упражнения на развитие слуха и голоса. «Ворон», рус. нар. песня, обраб. Е. Тиличевой; «Андрей-воробей», рус. нар. песня, обр. Ю. Слонова; «Бубенчики», «Гармошка», муз. Е. Тиличевой; «Паровоз», «Барабан», муз. Е. Тиличевой, сл. Н. Найденовой.

Песни. «К нам гости пришли», муз. А. Александрова, сл. М. Ивенсен; «Огородная-хороводная», муз. Б. Можжевелова, сл. Н. Пассовой; «Голубые санки», муз. М. Иорданского, сл. М. Клоковой; «Гуси-гусенята», муз. А. Александрова, сл. Г. Бойко; «Рыбка», муз. М. Красева, сл. М. Клоковой. Песенное творчество.

Произведения. «Колыбельная», рус. нар. песня; «Марш», муз. М. Красева; «Дили-дили! Бом! Бом!», укр. нар. песня, сл. Е. Макшанцевой; Потешки, дразнилки, считалки и другие рус. нар. попевки.

Музыкально-ритмические движения.

Упражнения. «Шаг и бег», муз. Н. Надененко; «Плавные руки», муз. Р. Глиэра («Вальс», фрагмент); «Кто лучше скачет», муз. Т. Ломовой; «Росинки», муз. С. Майкапара.

Упражнения с предметами. «Упражнения с мячами», муз. Т. Ломовой; «Вальс», муз. Ф. Бургмюллера.

Этюды. «Тихий танец» (тема из вариаций), муз. В. Моцарта. Танцы и пляски. «Дружные пары», муз. И. Штрауса («Полька»); «Приглашение», рус. нар. мелодия «Лен», обраб. М. Раухвергера; «Круговая пляска», рус. нар. мелодия, обраб. С. Разоренова.

Характерные танцы. «Матрешки», муз. Б. Мокроусова; «Пляска Петрушек», «Танец Снегурочки и снежинок», муз. Р. Глиэра.

Хороводы. «Урожайная», муз. А. Филиппенко, сл. О. Волгиной; «Новогодняя хороводная», муз. С. Шайдар; «Пошла млада за водой», рус. нар. песня, обраб. В. Агафонникова.

Музыкальные игры.

Игры. «Не выпустим», муз. Т. Ломовой; «Будь ловким!», муз. Н. Ладухина; «Ищи игрушку», «Найди себе пару», латв. нар. мелодия, обраб. Т. Попатенко.

Игры с пением. «Колпачок», «Ворон», рус. нар. песни; «Зайка», рус. нар. песня, обраб. Н. Римского-Корсакова; «Как на тоненький ледок», рус. нар. песня, обраб. А. Рубца.

Музыкально-дидактические игры.

Развитие звуковысотного слуха. «Музыкальное лото», «Ступеньки», «Где мои детки?», «Мама и детки». Развитие чувства ритма. «Определи по ритму», «Ритмические полоски», «Учись танцевать», «Ищи».

Развитие тембрового слуха. «На чем играю?», «Музыкальные загадки», «Музыкальный домик».

Развитие диатонического слуха. «Громко, тихо запоем», «Звенящие колокольчики».

Развитие восприятия музыки и музыкальной памяти. «Будь внимательным», «Буратино», «Музыкальный магазин», «Времена года», «Наши песни».

Инсценировки и музыкальные спектакли. «Где был, Иванушка?», рус. нар. мелодия, обраб. М. Иорданского; «Моя любимая кукла», автор Т. Коренева; «Полянка» (музыкальная играсказка), муз. Т. Вилькорейской.

Развитие танцевально-игрового творчества «Я полю, полю лук», муз. Е. Тиличеевой; «Вальс кошки», муз. В. Золотарева; «Гори, гори ясно!», рус. нар. мелодия, обраб. Р. Рустамова; «А я по лугу», рус. нар. мелодия, обраб. Т. Смирновой.

Игра на детских музыкальных инструментах. «Дон-дон», рус. нар. песня, обраб. Р. Рустамова; «Гори, гори ясно!», рус. нар. мелодия; «Часики», муз. С. Вольфензона.

### **3.7.2.6. От 6 лет до 7 лет.**

Слушание. «Колыбельная», муз. В. Моцарта; «Осень» (из цикла «Времена года» А. Вивальди); «Октябрь» (из цикла «Времена года» П. Чайковского); «Детская полька», муз. М. Глинки; «Море», «Белка», муз. Н. Римского-Корсакова (из оперы «Сказка о царе Салтане»); «Итальянская полька», муз. С. Рахманинова; «Танец с саблями», муз. А. Хачатуряна; «Пляска

птиц», муз. Н. Римского-Корсакова (из оперы «Снегурочка»); «Рассвет на Москве-реке», муз. М. Мусоргского (вступление к опере «Хованщина»).

Пение.

Упражнения на развитие слуха и голоса. «Бубенчики», «Наш дом», «Дудка», «Кукушечка», муз. Е. Тиличевой, сл. М. Долинова; «В школу», муз. Е. Тиличевой, сл. М. Долинова; «Котя-коток», «Колыбельная», «Горошина», муз. В. Карасевой; «Качели», муз. Е. Тиличевой, сл. М. Долинова.

Песни. «Листопад», муз. Т. Попатенко, сл. Е. Авдиенко; «Здравствуй, Родина моя!», муз. Ю. Чичкова, сл. К. Ибряева; «Зимняя песенка», муз. М. Красева, сл. С. Вышеславцевой; «Ёлка», муз. Е. Тиличевой, сл. Е. Шмановой; сл. З. Петровой; «Самая хорошая», муз. В. Иванникова, сл. О. Фадеевой; «Хорошо у нас в саду», муз. В. Герчик, сл. А. Пришельца; «Новогодний хоровод», муз. Т. Попатенко; «Новогодняя хороводная», муз. С. Шнайдера; «Песенка про бабушку», муз. М. Парцхаладзе; «До свиданья, детский сад», муз. Ю. Слонова, сл. В. Малкова; «Мы теперь ученики», муз. Г. Струве; «Праздник Победы», муз. М. Парцхаладзе; «Песня о Москве», муз. Г. Свиридова.

Песенное творчество. «Веселая песенка», муз. Г. Струве, сл. В. Викторова; «Плясовая», муз. Т. Ломовой; «Весной», муз. Г. Зингера.

Музыкально-ритмические движения

Упражнения. «Марш», муз. М. Робера; «Бег», «Цветные флажки», муз. Е. Тиличевой; «Кто лучше скачет?», «Шагают девочки и мальчики», муз. В. Золотарева; поднимай и скрещивай флажки («Этюд», муз. К. Гуритта); полоскать платочки: «Ой, утушка луговая», рус. нар. мелодия, обраб. Т. Ломовой; «Упражнение с кубиками», муз. С. Соснина.

Этюды. «Медведи пляшут», муз. М. Красева; Показывай направление («Марш», муз. Д. Кабалевского); каждая пара пляшет по-своему («Ах ты, береза», рус. нар. мелодия); «Попрыгунья», «Лягушки и аисты», муз. В. Витлина.

Танцы и пляски. «Задорный танец», муз. В. Золотарева; «Полька», муз. В. Косенко; «Вальс», муз. Е. Макарова; «Яблочко», муз. Р. Глиэра (из балета «Красный мак»); «Прялица», рус. нар. мелодия, обраб. Т. Ломовой; «Сударушка», рус. нар. мелодия, обраб. Ю. Слонова.

Характерные танцы. «Танец снежинок», муз. А. Жилина; «Выход к пляске медвежат», муз. М. Красева; «Матрешки», муз. Ю. Слонова, сл. Л. Некрасовой.

Хороводы. «Выйду ль я на реченьку», рус. нар. песня, обраб. В. Иванникова; «На горе-то калина», рус. нар. мелодия, обраб. А. Новикова.

Музыкальные игры.

Игры. Кот и мыши», муз. Т. Ломовой; «Кто скорей?», муз. М. Шварца; «Игра с погремушками», муз. Ф. Шуберта «Экоссез»; «Поездка», «Пастух и козлята», рус. нар. песня, обраб. В. Трутовского.

Игры с пением. «Плетень», рус. нар. мелодия «Сеяли девушки», обр. И. Кишко; «Узнай по голосу», муз. В. Ребикова («Пьеса»); «Теремок», рус. нар. песня; «Метелица», «Ой, вставала я ранешенько», рус. нар. песни; «Ищи», муз. Т. Ломовой; «Со вьюном я хожу», рус. нар. песня, обраб. А. Гречанинова; «Савка и Гришка», белорус, нар. песня.

Музыкально-дидактические игры.

Развитие звуковысотного слуха. «Три поросенка», «Подумай, отгадай», «Звуки разные бывают», «Веселые Петрушки».

Развитие чувства ритма. «Прогулка в парк», «Выполни задание», «Определи по ритму». Развитие тембрового слуха. «Угадай, на чем играю», «Рассказ музыкального инструмента», «Музыкальный домик».

Развитие диатонического слуха. «Громко-тихо запоем», «Звенящие колокольчики, ищи».

Развитие восприятия музыки. «На лугу», «Песня - танец - марш», «Времена года», «Наши любимые произведения».

Развитие музыкальной памяти. «Назови композитора», «Угадай песню», «Повтори мелодию», «Узнай произведение».

Инсценировки и музыкальные спектакли. «Как у наших у ворот», рус. нар. мелодия, обр. В. Агафонникова; «Как на тоненький ледок», рус. нар. песня; «На зеленом лугу», рус. нар. мелодия; «Зайка, выходи», рус. нар. песня, обраб. Е. Тиличевой; «Золушка», авт. Т. Коренева, «Муха-цокотуха» (опера-игра по мотивам сказки К. Чуковского), муз. М. Красева.

Развитие танцевально-игрового творчества. «Полька», муз. Ю. Чичкова; «Хожу я по улице», рус. нар. песня, обраб. А. Б. Дюбюк; «Зимний праздник», муз. М. Старокадомского; «Вальс», муз. Е. Макарова; «Тачанка», муз. К. Листова; «Два петуха», муз. С. Разоренова; «Вышли куклы танцевать», муз. В. Витлина; «Полька», латв. нар. мелодия, обраб. А. Жилинского; «Русский перепляс», рус. нар. песня, обраб. К. Волкова.

Игра на детских музыкальных инструментах. «Бубенчики», «Гармошка», муз. Е. Тиличевой, сл. М. Долинова; «Наш оркестр», муз. Е. Тиличевой, сл. Ю. Островского «На зеленом лугу», «Во саду ли, в огороде», «Сорока-сорока», рус. нар. мелодии; «Белка» (отрывок из оперы «Сказка о царе Салтане», муз. Н. Римского-Корсакова); «Я на горку шла», «Во поле береза стояла», рус. нар. песни; «К нам гости пришли», муз. А. Александрова; «Вальс», муз. Е. Тиличевой.

### **3.7.3. Перечень произведений изобразительного искусства.**

#### **3.7.3.1. От 2 до 3 лет.**

Иллюстрации к книгам: В.Г. Сутеев «Кораблик», «Кто сказал мяу?», «Цыпленок и Утенок»; Ю.А. Васнецов к книге «Колобок», «Теремок».

#### **3.7.3.2. От 3 до 4 лет.**

Иллюстрации к книгам: Е.И. Чарушин «Рассказы о животных»; Ю.А. Васнецов к книге Л.Н. Толстого «Три медведя».

Иллюстрации, репродукции картин: П.П. Кончаловский «Клубника», «Сирень в корзине»; К.С. Петров-Водкин «Яблоки на красном фоне»; Н.Н. Жуков «Ёлка в нашей гостиной»; М.И. Климентов «Курица с цыплятами».

### **3.7.3.3. От 4 до 5 лет.**

Иллюстрации, репродукции картин: И.Е. Репин «Яблоки и листья»; В.М. Васнецов «Снегурочка»; В.А. Тропинин «Девочка с куклой»; А.И. Бортников «Весна пришла»; А.Н. Комаров «Наводнение»; И.И. Левитан «Сирень»; И.И. Машков «Рябинка», «Малинка».

Иллюстрации к книгам: В.В. Лебедев к книге С.Я. Маршака «Усатый-полосатый».

### **3.7.3.4. От 5 до 6 лет.**

Иллюстрации, репродукции картин: Ф.А. Васильев «Перед дождем»; И.Е. Репин «Осенний букет»; А.А. Пластов «Первый снег»; И.Э. Грабарь «Февральская лазурь»; Б.М. Кустодиев «Масленица»; Ф.В. Сычков «Катание с горы зимой»; И.И. Левитан «Березовая роща», «Зимой в лесу»; Т.Н. Яблонская «Весна»; В.Т. Тимофеев «Девочка с ягодами»; И.И. Машков «Натюрморт. Фрукты на блюде»; Ф.П. Толстой «Букет цветов, бабочка и птичка»; И.Е. Репин «Стрекоза»; В.М. Васнецов «Ковер-самолет».

Иллюстрации к книгам: И.Я. Билибин «Сестрица Алёнушка и братец Иванушка», «Царевна-лягушка», «Василиса Прекрасная».

### **3.7.3.5. От 6 до 7 лет.**

Иллюстрации, репродукции картин: И.И. Левитан «Золотая осень», «Осенний день. Сокольники», «Стога», «Март», «Весна. Большая вода»; В.М. Васнецов «Аленушка», «Богатыри», «Иван - царевич на Сером волке», «Гусляры»; Ф.А. Васильев «Перед дождем»; В.Д. Поленов «Золотая осень»; И.Ф. Хруцкий «Цветы и плоды»; И.И. Шишкин, К.А. Савицкий «Утро в сосновом лесу», И.И. Шишкин «Рожь»; А.И. Куинджи «Березовая роща»; А.А. Пластов «Летом», «Сенокос»; И.С. Остроухов «Золотая осень», З.Е. Серебрякова «За завтраком»; В.А. Серов «Девочка с персиками»; А.С. Степанов «Катание на Масленицу»; И.Э. Грабарь «Зимнее утро»; Ю.Кугач «Накануне праздника»; А.К. Саврасов «Грачи прилетели», «Ранняя весна»; К.Ф. Юон «Мартовское солнце»; К.С. Петров - Водкин «Утренний натюрморт»; К.Е. Маковский «Дети, бегущие от грозы», «Портрет детей художника»; И.И. Ершов «Ксения читает сказки куклам»; М.А. Врубель «Царевна-Лебедь».

Иллюстрации к книгам: И.Я. Билибин «Марья Моревна», «Сказка о царе Салтане», «Сказке о рыбаке и рыбке»; Л.В. Владимирский к книге А.Н. Толстой «Приключения Буратино, или Золотой ключик»; Е.М. Рачев «Терем-теремок».

### **3.7.4. Перечень анимационных произведений.**

В перечень входят анимационные произведения для совместного семейного просмотра, бесед и обсуждений, использования их элементов в образовательном процессе в качестве иллюстраций природных, социальных и психологических явлений, норм и правил конструктивного взаимодействия, проявлений сопереживания и взаимопомощи; расширения эмоционального опыта ребёнка, формирования у него эмпатии и ценностного отношения к окружающему миру.

Полнометражные анимационные фильмы рекомендуются только для семейного просмотра и не могут быть включены в образовательный процесс ДООУ. Время просмотра ребёнком цифрового и медиа контента должно регулироваться родителями (законными представителями) и соответствовать его возрастным возможностям. Некоторые анимационные произведения требуют особого внимания к эмоциональному состоянию ребёнка и не рекомендуются к просмотру без обсуждения со взрослым переживаний ребёнка. Ряд фильмов содержат серию образцов социально неодобряемых сценариев поведения на протяжении длительного экранного времени, что требует предварительного и последующего обсуждения с детьми.

Выбор цифрового контента, медиа продукции, в том числе анимационных фильмов, должен осуществляться в соответствии с нормами, регулирующими защиту детей от информации, причиняющей вред здоровью и развитию детей в Российской Федерации.

#### **3.7.4.1. Для детей дошкольного возраста (с пяти лет).**

Анимационный сериал «Тима и Тома», студия «Рики», реж. А.Борисова, Жидков, О. Мусин, А. Бахурин и другие, 2015.

Фильм «Паровозик из Ромашкова», студия Союзмультфильм, реж. Дегтярев, 1967.

Фильм «Как львенок и черепаха пели песню», студия Союзмультфильм, режиссер И. Ковалевская, 1974.

Фильм «Мама для мамонтенка», студия «Союзмультфильм», режиссер О. Чуркин, 1981.

Фильм «Катерок», студия «Союзмультфильм», режиссёр И. Ковалевская, 1970. Фильм «Мешок яблок», студия «Союзмультфильм», режиссер В. Бордзиловский, 1974.

Фильм «Крошка енот», ТО «Экран», режиссер О. Чуркин, 1974. Фильм «Гадкий утенок», студия «Союзмультфильм», режиссер В. Дегтярев. Фильм «Котенок по имени Гав», студия Союзмультфильм, режиссер Л. Атаманов.

Фильм «Маугли», студия «Союзмультфильм», режиссер Р. Давыдов, 1971. Фильм «Кот Леопольд», студия «Экран», режиссер А. Резников, 1975 - 1987. Фильм «Рикки-Тикки-Тави», студия «Союзмультфильм», режиссер Снежко-Блоцкой, 1965.

Фильм «Дюймовочка», студия «Союзмультфильм», режиссер Л. Амальрик, 1964.

Фильм «Пластилиновая ворона», ТО «Экран», режиссер А. Татарский, 1981. Фильм «Каникулы Бонифация», студия «Союзмультфильм», режиссер Ф. Хитрук, 1965.

Фильм «Последний лепесток», студия «Союзмультфильм», режиссер Р. Качанов, 1977.

Фильм «Умка» и «Умка ищет друга», студия «Союзмультфильм», режиссер Попов, В. Пекарь, 1969, 1970.

Фильм «Умка на ёлке», студия «Союзмультфильм», режиссер А. Воробьев, 2019.

Фильм «Сладкая сказка», студия Союзмультфильм, режиссер В. Дегтярев, 1970.

Цикл фильмов «Чебурашка и крокодил Гена», студия «Союзмультфильм», режиссер Р. Качанов, 1969-1983.

Цикл фильмов «38 попугаев», студия «Союзмультфильм», режиссер И.У. Фимцев, 1976-91.

Цикл фильмов «Винни-Пух», студия «Союзмультфильм», режиссер Ф. Хитрук, 1969 - 1972.

Фильм «Серая шейка», студия «Союзмультфильм», режиссер Л. Амальрик, В. Полковников, 1948.

Фильм «Золушка», студия «Союзмультфильм», режиссер И. Аксенчук, 1979. Фильм «Новогодняя сказка», студия «Союзмультфильм», режиссер В. Дегтярев, 1972.

Фильм «Серебряное копытце», студия Союзмультфильм, режиссер Г. Сокольский, 1977.

Фильм «Щелкунчик», студия «Союзмультфильм», режиссер Б. Степанцев, 1973.

Фильм «Гуси-лебеди», студия Союзмультфильм, режиссеры И. Иванов- Вано, А. Снежко-Блоцкая, 1949.

Цикл фильмов «Приключение Незнайки и его друзей», студия «ТО Экран», режиссер коллектив авторов, 1971-1973.

33.4.2. Для детей старшего дошкольного возраста (6-7 лет). Фильм «Малыш и Карлсон», студия «Союзмультфильм», режиссер Б. Степанцев, 1969.

Фильм «Лягушка-путешественница», студия «Союзмультфильм», режиссеры В. Котеночкин, А. Трусов, 1965.

Фильм «Варежка», студия «Союзмультфильм», режиссер Р. Качанов, 1967. Фильм «Честное слово», студия «Экран», режиссер М. Новогрудская, 1978. Фильм «Вовка в тридевятом царстве», студия «Союзмультфильм», режиссер Б. Степанцев, 1965.

Фильм «Заколдованный мальчик», студия «Союзмультфильм», режиссер Снежко-Блоцкая, В.Полковников, 1955.

Фильм «Золотая антилопа», студия «Союзмультфильм», режиссер Л. Атаманов, 1954.

Фильм «Бременские музыканты», студия «Союзмультфильм», режиссер И. Ковалевская, 1969.

Фильм «Двенадцать месяцев», студия «Союзмультфильм», режиссер И. Иванов-Вано, М. Ботов, 1956.

Фильм «Ёжик в тумане», студия «Союзмультфильм», режиссер Ю. Норштейн, 1975.

Фильм «Девочка и дельфин», студия «Союзмультфильм», режиссер Р. Зельма, 1979.

Фильм «Верните Рекса», студия «Союзмультфильм», режиссер В. Пекарь, Попов. 1975.

Фильм «Сказка сказок», студия «Союзмультфильм», режиссер Ю. Норштейн, 1979.

Фильм Сериал «Простоквашино» и «Возвращение в Простоквашино» (2 сезона), студия «Союзмультфильм», режиссеры: коллектив авторов, 2018.

Сериал «Смешарики», студии «Петербург», «Мастерфильм», коллектив авторов, 2004.

Сериал «Малышарики», студии «Петербург», «Мастерфильм», коллектив авторов, 2015.

Сериал «Домовенок Кузя», студия ТО «Экран», режиссер А. Зябликова, 2000-2002.

Сериал «Ну, погоди!», студия «Союзмультфильм», режиссер В. Котеночкин, 1969.

Сериал «Фиксики» (4 сезона), компания «Аэроплан», режиссер В. Бедошвили, 2010.

Сериал «Оранжевая корова» (1 сезон), студия Союзмультфильм, режиссер Е. Ернова.

Сериал «Монсики» (2 сезона), студия «Рики», режиссер А. Бахурин.

Сериал «Смешарики. ПИН-КОД», студия «Рики», режиссеры: Р. Соколов, А. Горбунов, Д. Сулейманов и другие.

Сериал «Зебра в клеточку» (1 сезон), студия «Союзмультфильм», режиссер А. Алексеев, А. Борисова, М. Куликов, А. Золотарева, 2020.

#### **3.7.4.2. Для детей старшего дошкольного возраста (7- 8 лет).**

Полнометражный анимационный фильм «Снежная королева», студия «Союзмультфильм», режиссёр Л. Атаманов, 1957.

Полнометражный анимационный фильм «Аленький цветочек», студия «Союзмультфильм», режиссер Л. Атаманов, 1952.

Полнометражный анимационный фильм «Сказка о царе Салтане», студия «Союзмультфильм», режиссер И. Иванов-Вано, Л. Мильчин, 1984.

Полнометражный анимационный фильм «Белка и Стрелка. Звёздные собаки», киностудия «Центр национального фильма» и ООО «ЦНФ-Анима, режиссер С. Ушаков, И. Евланникова, 2010.

Полнометражный анимационный фильм «Суворов: великое путешествие» (6+), студия «Союзмультфильм», режиссер Б. Чертков, 2022.



Полнометражный анимационный фильм «Бемби», студия Walt Disney, режиссер Д. Хэнд, 1942.

Полнометражный анимационный фильм «Король Лев», студия Walt Disney, режиссер Р. Аллерс, 1994, США.

Полнометражный анимационный фильм «Мой сосед Тоторо», студия «Ghibli», режиссер Х. Миядзаки, 1988.

Полнометражный анимационный фильм «Рыбка Поньо на утесе», студия «Ghibli», режиссер Х. Миядзаки, 2008.

### **3.8. Планирование образовательной деятельности**

Образовательная деятельность в детском саду строится с учетом индивидуальных и возрастных особенностей развития воспитанников, социального заказа родителей. При организации образовательной деятельности обеспечивается единство воспитательных, развивающих и обучающих целей. Построение образовательного процесса на комплексно-тематическом принципе с учетом интеграции образовательных областей дает возможность достичь этих целей.

Построение всего образовательного процесса вокруг одной центральной темы дает большие возможности для развития детей. Темы помогают организовать информацию оптимальным способом. У дошкольников появляются многочисленные возможности для практики, экспериментирования, развития основных навыков, понятийного мышления. Выделение основной темы периода не означает, что абсолютно вся деятельность детей должна быть посвящена этой теме. Цель введения основной темы периода — интегрировать образовательную деятельность и избежать неоправданного дробления детской деятельности по образовательным областям. Введение похожих тем в различных возрастных группах обеспечивает достижение единства образовательных целей и преемственности в детском развитии на протяжении всего дошкольного возраста, органичное развитие детей в соответствии с их индивидуальными возможностями. Тематический принцип построения образовательного процесса позволяет органично вводить региональные и культурные компоненты, учитывать специфику детского сада.

Одной теме уделяется не менее одной недели. Оптимальный период — 1-2 недели. Тема отражается в подборе дидактических и наглядных материалов, находящихся в группе - центрах (уголках) развития. Так, учитывая, что ведущим видом деятельности в дошкольном возрасте является игра, основной акцент при выборе формы работы с детьми педагог делает на различные виды игр, игровые задания, упражнения. Ежегодно перед началом учебного года составляется расписание основных видов организованной образовательной деятельности педагогов с детьми в детском саду.

<b>Режимные моменты</b>	<i>1,5-3 года</i>	<i>3-4 года</i>	<i>4-5 лет</i>	<i>6-7 лет</i>
Утренняя гимнастика	ежедневно	ежедневно	ежедневно	ежедневно
Оздоровительная гимнастика после сна	-----	ежедневно	ежедневно	ежедневно
Комплексы закаливающих процедур	ежедневно	ежедневно	ежедневно	ежедневно
Гигиенические процедуры	ежедневно	ежедневно	ежедневно	ежедневно
Ситуативные беседы при проведении режимных моментов	ежедневно	ежедневно	ежедневно	ежедневно
Чтение художественной литературы	ежедневно	ежедневно	ежедневно	ежедневно
Дежурства	-----	-----	ежедневно (со 2-й половины года)	ежедневно
Прогулки	ежедневно	ежедневно	ежедневно	ежедневно
<b>Самостоятельная деятельность детей</b>				
Игра	ежедневно	ежедневно	ежедневно	ежедневно
Самостоятельная деятельность детей в центрах (уголках) развития	ежедневно	ежедневно	ежедневно	ежедневно

### **Структура учебного года**

- с 1 по 15 сентября – адаптационный период; мониторинг развития детей;
- с 15 сентября по 25 декабря – образовательный период;
- с 25 декабря по 10 января – новогодние каникулы;
- с 11 января по 1 февраля – промежуточный мониторинг (проводится по необходимости); образовательный период;
- с 1 февраля по 1 апреля – образовательный период;

- с 1 апреля по 7 апреля – весенние каникулы;
- с 7 апреля по 15 мая – образовательный период;
- с 15 мая по 30 мая – мониторинг развития детей;
- с 1 июня по 31 августа – оздоровительный период.

В Программе представлено комплексно-тематическое планирование для каждой возрастной группы.

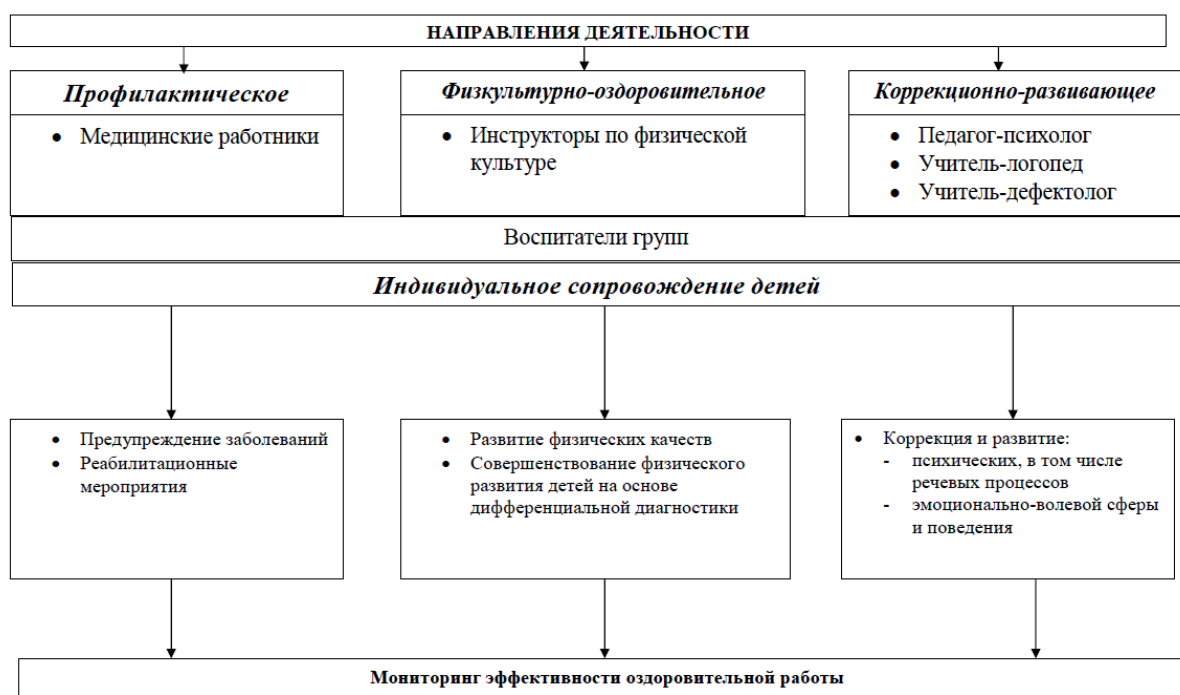
#### Тематическое планирование образовательной деятельности

Месяцы	Неделя		Лексическая тема		
			Ранний возраст	Младший дошкольный возраст	Старший дошкольный возраст
сентябрь	1	04.09 – 10.09	«Детский сад»	«Детский сад у нас хорош!»	«Детский сад»
	2	11.09 – 17.09	«Игрушки»	«Игрушки» (2 мл) «Я и моя семья» (ср)	«Я и моя семья»
	3	18.09 – 24.09	«Я и моё тело»	«Я и моё тело»	«Приметы осени»
	4	25.09 – 01.10	«Осень»	«Приметы осени»	«Откуда хлеб пришёл»
октябрь	1	02.10 – 08.10	«Овощи»	«Овощи» (2 мл) «Огород. Овощи» (ср)	«Огород. Овощи»
	2	09.10 – 15.10	«Фрукты»	«Фрукты» (2 мл) «Сад. Фрукты» (ср)	«Сад. Фрукты»
	3	16.10 – 22.10	«Одежда»	«Деревья. Дары осени»	«Деревья. Дары осени»
	4	23.10 – 29.10	«Обувь»	«Одежда. Обувь» (2 мл) «Одежда. Обувь. Головные уборы» (ср)	«Одежда. Обувь. Головные уборы»
ноябрь	1	30.10 – 05.11	«Птицы осенью»	«Перелётные птицы осенью»	«Перелётные птицы осенью»
	2	06.11 – 12.11	«Домашние птицы»	«Домашние птицы»	«Домашние птицы»
	3	13.11 – 19.11	«Домашние животные»	«Домашние животные и детёныши»	«Домашние животные и детёныши»
	4	20.11 – 26.11	«Дикие животные»	«Дикие животные и их детёныши»	«Дикие животные и их детёныши»
	5	27.11 – 03.12	«Посуда»	«Мебель» (2 мл) «Мой дом. Мебель» (ср)	«Дом. Квартира. Мебель»
декабрь	1	04.12 – 10.12	«Мебель»	«Посуда»	«Посуда»
	2	11.12 – 17.12	«Зима»	«Инструменты» (мл) «Бытовая техника и инструменты» (ср)	«Бытовая техника и инструменты»
	3	18.12 – 24.12	«В гостях у сказки»	«Зима. Приметы зимы»	«Зима. Приметы зимы»
	4	25.12 – 31.12	«Новый год – весёлый праздник!»	«Новый год – весёлый праздник!»	«Новый год – весёлый праздник!»

Месяцы	Неделя		Лексическая тема		
			Ранний возраст	Младший дошкольный возраст	Старший дошкольный возраст
Январь	2	08.01 – 14.01	«Зимние забавы»	«Зимние забавы»	«Зимние забавы. Зимние виды спорта»
	3	15.01 – 21.01	«Зимующие птицы»	«Зимующие птицы»	«Зимующие птицы»
	4	22.01 – 28.01	«Животные холодных краев»	«Животные холодных краев»	«Животные холодных краев»
Февраль	1	29.01 – 04.02	«Животные теплых краев»	«Животные теплых краев»	«Животные теплых краев»
	2	05.02 – 11.02	«Транспорт»	«Транспорт»	«Транспорт»
	3	12.02 – 18.02	«Профессии для пап»	«Правила дорожного движения»	«Правила дорожного движения»
	4	19.02 – 25.02	«Папин день»	«Папин день» «Наши защитники»	«День защитника Отечества. Военные профессии»
Март	1	26.02 – 03.03	«Профессии для мам»	«Профессии»	«Профессии»
	2	04.03 – 10.03	«Мамин день»	«Мамин день – 8 Марта»	«Мамин день – 8 Марта»
	3	11.03 – 17.03	«Весна»	«Приметы весны»	«Весна. Приметы весны. Перелётные птицы»
	4	18.03 – 24.03	«Птицы весной»	«Перелётные птицы»	«Рыбы. Морские обитатели»
	5	25.03 – 31.03	«Рыбы»	«Рыбы»	«Книжечка недели»
Апрель	1	01.04 – 07.04	«Если хочешь быть здоров!»	«Если хочешь быть здоров!»	«Если хочешь быть здоров!»
	2	08.04 – 14.04	«Добрые и вежливые слова и поступки»	«Добрые и вежливые слова и поступки» (мл) «Космос» (ср)	«Космос. Умные каникулы»
	3	15.04 – 21.04	«День открытых дверей»	«День открытых дверей»	«День открытых дверей. Комнатные растения»
	4	22.04 – 28.04	«Театральная неделя. Сказка за сказкой»	«Театральная неделя. Сказка за сказкой»	«Театральная неделя. Сказка за сказкой»
Май	1	29.04 – 05.05	«Мой дом»	«Мой город» (мл) «Ярославль – любимый город» (ср)	«Мой город. Моя страна»
	2	06.05 – 12.05	«Комнатные растения»	«Комнатные растения»	«День Победы»
	3	13.05 – 19.05	«Цветы»	«Растения луга, сада»	«Растения луга, сада, леса»
	4	20.05 – 26.05	«Насекомые»	«Насекомые»	«Насекомые»
	5	27.05 – 02.06	«Скоро лето!»	«Скоро лето!»	«Школьные принадлежности. Скоро в школу»

### 3.8.1. Система физкультурно-оздоровительной работы в ДОУ

Модель интеграции деятельности в ДОУ по сохранению и укреплению здоровья детей



Для преодоления недостатков моторного и психомоторного развития воспитанников в ДОУ созданы специальные условия для организации физкультурно-оздоровительной работы:

- учет результатов мониторинга физического развития и физической подготовленности, моторного и психомоторного развития;
- планирование и организация физкультурных мероприятий с учетом особенностей развития моторики и психомоторики;
- индивидуальный и дифференцированный подход к организации физкультурных занятий с учетом выявленных особенностей двигательного развития детей;
- тесное взаимодействие педагогов и медицинского персонала;
- дозирование физических и психических нагрузок, профилактика переутомления;
- специальный двигательный режим с учетом выявленных особенностей детей;
- организация специальных оздоровительных мероприятий;
- включение в физкультурное занятие специальных коррекционных упражнений, направленных на преодоление недостатков моторики.

**Задачами оздоровительной работы являются:**

- проведение мероприятий, направленных на создание оптимальных условий для физического и нервно-психического развития детей;
- разработка рационального комплекса мероприятий, направленного на реабилитацию детей с нарушениями опорно-двигательного аппарата;

-разработка комплекса мероприятий, направленного на снижение острой заболеваемости и профилактику обострений хронических заболеваний;

-реализация преемственности оздоровления в детском саду, поликлинике и дома.

**Система оздоровительной работы включает в себя:**

*1. Валеологическая направленность воспитательно-образовательного процесса в ДОУ:*

-воспитание и обучение детей с учетом индивидуальных особенностей организма каждого ребенка, приспособление содержания, методов, форм, условий и скорости приобретения знаний и умений к возможностям ребенка;

-интеграция деятельности специалистов ДОУ;

-создание оптимальных условий для течения адаптационного периода, анализ течения адаптации;

- обеспечение оптимальных гигиенических условий в процессе воспитания:

• строгий контроль за соблюдением санитарно-гигиенических норм и правил в ходе воспитательного процесса,

• контроль за организацией питания,

• максимальное использование средств физической культуры в соответствии с уровнем здоровья, физическим развитием и двигательными способностями каждого ребенка для профилактики заболеваний и оздоровления детей,

• корректировка программ физического воспитания с введением элементов лечебной физкультуры,

• индивидуальная профилактика наиболее распространенных заболеваний с учетом различных факторов:

- создание атмосферы, благоприятствующей появлению новых идей и независимых мнений, атмосферы, которая может вдохновлять, может поощрять интересы, развивая творческие начала у ребенка и вселяя уверенность в собственные возможности;

- создание климата взаимного доверия, взаимопонимания, соучастия и сопереживания, климата психологической безопасности;

- использование в воспитании детей различных видов изобразительного искусства, которые способствуют формированию художественного вкуса, воспитанию любви к прекрасному, развитию эстетического чувства и творческого воображения;

- поиск таких сфер деятельности воспитателей, родителей и детей, которые обладают потенциальными возможностями укрепления здоровья (Неделя здоровья, тематические встречи, педагогические консультации, консультации специалистов, детские праздники и др.).

*2. Мониторинг здоровья детей.*

*3. Медико-психолого-педагогические консультации для родителей и воспитателей (ПМПк, экспресс-обзор группы).*

*4. Внедрение системы обучения детей, родителей и воспитателей по вопросам формирования здорового образа жизни как важнейшего условия духовного, физического и психического здоровья каждого человека:*

- пропаганда здорового образа жизни (медицинское образование членов семьи с помощью выпускаемых брошюр, листовок по воспитанию ЗОЖ);

- постоянное повышение уровня валеологической культуры воспитателей, специалистов и родителей через их творческую деятельность.

*5. Оздоровление детей и профилактика у них заболеваний*

### **Основные направления работы:**

#### **Профилактическое:**

- обеспечение благоприятного течения периода адаптации к детскому саду;
- соблюдение санитарно-гигиенического режима;
- совершенствование предметно- развивающей среды, внедрение новых эффективных моделей;

- проведение обследования по скрининг-программе, выявление патологий, предрасположенностей к различным заболеваниям;

- валеологизация учебного процесса: психологический комфорт в течение дня, психологический фон занятий, выбор методик и форм обучения и т.д.;

- оптимизация учебной нагрузки и активного отдыха детей;

- решение оздоровительных задач всеми средствами физической культуры;

- предупреждение острых заболеваний и невротических состояний методами неспецифической профилактики;

- проведение социальных, санитарных и специальных мер по профилактике инфекционных заболеваний.

#### **Организационное:**

- организация здоровьесберегающей среды в ДОУ;

- составление индивидуальных планов оздоровления;

- изучение передового педагогического, медицинского и социального опыта по оздоровлению детей, отбор и внедрение эффективных технологий и методик;

- систематическое повышение квалификации педагогических и медицинских кадров;

- пропаганда здорового образа жизни и методов оздоровления в коллективе сотрудников, родителей.

#### **Реабилитационное:**

- противорецидивное лечение хронических заболеваний;

- коррекция отдельных отклонений в развитии детей;

- дегельминтизация;

- профилактика заболеваний щитовидной железы;
- профилактика массовых заболеваний детей в ДОУ в период эпидемий;
- оказание неотложной помощи.

<i>№ п/п</i>	<i>Мероприятия</i>	<i>Группы</i>	<i>Периодичность</i>	<i>Ответственные</i>
<b>1.</b>	<b>Мониторинг</b>			
1.1.	Обследование уровня физического развития и физической подготовленности	во всех возрастных группах	2 раза в год (сентябрь, май)	воспитатели, инструктор ФК
1.2.	Диспансеризация	средняя, старшая, подготовительная	1 раз в год	врач, старшая медсестра, поликлиника
<b>2.</b>	<b>Двигательная активность</b>			
2.1.	Утренняя гимнастика	все группы	ежедневно	воспитатели
2.2.	Физкультурное занятие - в зале - в бассейне	все группы все группы группы раннего возраста	2 раза в неделю от 1 до 3 раз в неделю 1 раз в неделю	инструкторы ФК, воспитатели
2.3.	Подвижные игры	все группы	2 раза в день	воспитатели
2.4.	Физкультминутка, динамические паузы	все группы	по мере необходимости, в зависимости от вида и содержания занятия	педагоги
2.5.	Оздоровительная гимнастика после дневного сна	все группы	ежедневно	воспитатели
2.6.	Специально организованная	младшая,	ежедневно	воспитатели

	дозированная ходьба на дневной и вечерней прогулках	средняя, старшая, подготовительная		
2.7.	Элементы спортивных игр	старшая, подготовительная	2 раза в неделю	воспитатели
2.8.	Активный отдых физкультурный досуг	группы дошкольного возраста	1 раз в месяц	воспитатели, инструктор ФК
2.9.	Физкультурные праздники, в том числе на воде	все группы	3 раза в год	инструктор ФК, музыкальные руководители, воспитатели
2.10.	Неделя здоровья	все группы	1 раз в год	старший воспитатель, инструкторы ФК, воспитатели, педагог-психолог, врач
<b>3.</b>	<b>Профилактические и реабилитационные мероприятия</b>			
3.1.	Соблюдение ортопедического режима	все группы	постоянно	врач, медицинские сестры старший воспитатель, воспитатели, младшие воспитатели
3.2.	Организация рационального питания, в т.ч. по показаниям индивидуального стола	по показаниям и назначениям врача	в течение года	врач, медицинская сестра по питанию, шеф - повар
3.3.	Витаминотерапия	все группы	курсы 2 раза в год	врач
3.4.	Профилактика простудных заболеваний	все группы	в течение года	воспитатели, младшие воспитатели



	(организация режима проветривания помещений, влажная уборка перед физкультурными занятиями в зале)			
3.5	Кварцевание помещений детского сада	ежедневно; по показаниям врача	в течение года	воспитатели
3.6	Применение специальных средств для улучшения качества воздуха в помещениях ДОУ (аэроклиматическая установка, ионизаторы воздуха)	группа № 12, спортивный зал, зал ЛФК	в течение дня	воспитатели, педагоги-специалисты
3.7	Оздоровительная гимнастика (для глаз, общеукрепляющая, дыхательная, оздоровительный точечный массаж)	все группы	в течение дня	воспитатели
3.8	Массаж	все группы	по показаниям и назначениям врача	медицинские сестры по массажу
<b>4.</b>	<b>Нетрадиционные методы оздоровления</b>			
4.1.	Музыкотерапия	все группы	в течение дня	воспитатели, музыкальные руководители
4.2.	Фитотерапия - полоскание горла отварами трав - витаминный фиточай	по назначению врача	по назначению врача	медицинская сестра по физиотерапии, воспитатели
4.3.	Фитонезидотерапия (лук, чеснок)	все группы	в неблагоприятный период (эпидемии)	воспитатели

			гриппа, инфекции в группе)	
4.4.	Релаксация	старшие и подготовительные группы	по показаниям с целью коррекции	педагог-психолог
		все группы	на усмотрение воспитателя	воспитатели
<b>5.</b>	<b>Закаливание</b>			
5.1.	Контрастные воздушные ванны	все группы	после дневного сна	воспитатели
5.2.	Ходьба босиком	все группы	физкультурные занятия	воспитатели
5.3.	Облегченная одежда детей	все группы	в течение дня	воспитатели, младшие воспитатели
5.4.	Мытье рук, лица	все группы	несколько раз в день	воспитатели
5.5.	Широкая аэрация помещений	все группы	в течение дня	воспитатели
5.6.	Правильная организация прогулок	все группы	ежедневно	воспитатели
5.7.	Солнечные ванны	все группы	летний период	воспитатели, старшая медицинская сестра

В ДОУ разработана и реализуется Программа «ЗДОРОВЬЕ».

[https://mdou145.edu.yar.ru/docs/zdorove\\_2023.pdf](https://mdou145.edu.yar.ru/docs/zdorove_2023.pdf)

### 3.9. Режим и распорядок дня в группах

С целью охраны физического и психического здоровья детей, их эмоционального благополучия в детском саду важно, поддерживать определенную размеренность детской жизни, используя стабильные ее компоненты (утренняя гимнастика, систематические занятия, сон, питание, прогулка, игры с использованием разных материалов и разных форм организации и т.п.). Наряду с этим, не менее важно вносить элементы сюрпризности и экспромтности, поддерживать собственные интересы детей, с тем чтобы разнообразить их жизнь, сделать ее радостной и интересной. В этом случае дети чувствуют потребность и готовность включаться в деятельность как индивидуальную, так и коллективную.

Режим должен быть гибким. Однако неизменными должны оставаться интервалы между приемами пищи, время приема пищи; обеспечение необходимой длительности дневного сна, время отхода ко сну; проведение ежедневной прогулки. При организации режима предусматривается оптимальное чередование самостоятельной детской деятельности и организованных форм работы с детьми, коллективных и индивидуальных игр, достаточная двигательная активность ребенка в течение дня, обеспечивается рациональное сочетание умственной и физической нагрузки.

Время непосредственно образовательной деятельности организуется таким образом, чтобы вначале проводились наиболее насыщенные по содержанию виды деятельности, связанные с умственной активностью детей, максимальной их произвольностью, а затем творческие виды деятельности в чередовании с музыкальной и физической активностью. Гибкий подход к режиму дня позволяет уйти от жесткой сетки занятий с детьми и дать возможность педагогу самостоятельно определять виды детской деятельности, в которых будут решаться образовательные задачи, их дозировку и последовательность, которые фиксируются в календарном плане работы (исключая музыкальные и физкультурные занятия).

Режим дня строится с учетом сезонных изменений. В теплый период года увеличивается ежедневная длительность пребывания детей на свежем воздухе, при наличии условий, непосредственно образовательная деятельность переносится на прогулку. При осуществлении основных моментов режима важен индивидуальный подход к ребенку: сон может быть у детей разным по длительности; в рационе питания могут быть замены блюд и др. Режим дня составлен с расчетом 12-часового пребывания ребенка в детском саду и учетом требований СанПиН.

В таблицах приведены примерные режимы дня для различных возрастных групп для холодного и теплого времени года. В режиме дня указана общая длительность занятий, включая перерывы между их различными видами. Педагог самостоятельно дозирует объем образовательной нагрузки, не превышая при этом максимально допустимую санитарно-эпидемиологическими правилами и нормативами нагрузку. Занятия с детьми можно организовывать и в первую, и во вторую половину дня. В теплое время года часть занятий можно проводить на участке во время прогулки. В середине занятий статического характера рекомендуется проводить физкультминутки.

***Режим дня для детей от 1,5-х до 3-х лет (холодное время года)***

<i>Режимные моменты</i>	<i>Время проведения</i>	<i>Направленность работы педагога</i>
Прием детей, осмотр, спокойные игры	7.00-8.10	Общение с родителями, самостоятельная деятельность детей под руководством

		взрослого, совместные игры детей со сверстниками
Утренняя гимнастика	8.10-8.20	Двигательная деятельность
Подготовка к завтраку, завтрак, гигиенические процедуры	8.20-9.00	Формирование культурно-гигиенических навыков, самообслуживания.
Непосредственно-образовательная деятельность (игры-занятия)	9.00-9.10	Предметная деятельность, дидактические игры, экспериментирование с материалами под руководством взрослого, восприятие музыки, художественной литературы
Свободная деятельность детей/индивидуальные занятия со специалистами	9.10-10.00	Предметная деятельность, разные виды игр по инициативе ребенка под руководством взрослого
Второй завтрак	10.00-10.10	Формирование культурно-гигиенических навыков, самообслуживания.
Подготовка к прогулке, прогулка	10.10-11.30	Двигательная активность, самостоятельная деятельность
Подготовка к обеду, обед	11.30-12.00	Формирование культурно-гигиенических навыков, самообслуживания
Подготовка ко сну, сон	12.00-15.30	Обеспечение индивидуального подхода к детям
Постепенный подъем, гигиенические процедуры полдник	15.30-15.50	Оздоровительные и гигиенические процедуры, самообслуживание
Активное бодрствование, предметно-игровая деятельность	15.50-16.10	Самостоятельная деятельность детей, индивидуальное общение педагога с детьми
Непосредственно-образовательная деятельность (игры-занятия)	16.10-16.20	Предметная деятельность, дидактические игры, экспериментирование с материалами под руководством взрослого, восприятие музыки, художественной литературы

Подготовка к уплотнённому полднику, уплотнённый полдник	16.20-16.50	Формирование культурно-гигиенических навыков, самообслуживания
Прогулка или предметная, игровая деятельность на прогулке	16.50-19.00	Самостоятельная деятельность детей, двигательная активность, игры под руководством взрослого, общение с родителями

***Режим дня для детей от 1,5-х до 3-х лет (теплое время года)***

<i>Режимные моменты</i>	<i>Время проведения</i>	<i>Направленность работы педагога</i>
Прием детей, осмотр, спокойные игры	7.00-8.10	Общение с родителями, самостоятельная деятельность детей под руководством взрослого, совместные игры детей со сверстниками
Утренняя гимнастика	8.10-8.20	Двигательная деятельность
Подготовка к завтраку, завтрак, гигиенические процедуры	8.20-9.00	Формирование культурно-гигиенических навыков, самообслуживания.
Подготовка к прогулке, прогулка, образовательная деятельность на прогулке	9.00-11.30	Двигательная активность, самостоятельная деятельность; предметная деятельность, дидактические игры, экспериментирование с материалами под руководством взрослого, восприятие художественной литературы
Второй завтрак	10.30-10.40	Формирование культурно-гигиенических навыков, самообслуживания.
Подготовка к обеду, обед	11.30-12.00	Формирование культурно-гигиенических навыков, самообслуживание
Подготовка ко сну, сон	12.00-15.15	Обеспечение индивидуального подхода к детям

Постепенный подъем, гигиенические процедуры	15.15-15.30	Оздоровительные и гигиенические процедуры, самообслуживание, самостоятельная деятельность
Активное бодрствование, предметно-игровая деятельность	15.30-16.15	Самостоятельная деятельность детей, индивидуальное общение педагога с детьми
Подготовка к уплотнённому полднику, уплотнённый полдник	16.15-16.45	Формирование культурно-гигиенических навыков, самообслуживание
Прогулка или предметная, игровая деятельность на прогулке	16.45-19.00	Самостоятельная деятельность детей, двигательная активность, игры под руководством взрослого, общение с родителями

**Режим дня в группе для детей младшего дошкольного возраста (холодный период года)**

<i>Младший дошкольный возраст (3-5 лет)</i>			<i>Направленность работы педагога</i>
<i>Режимные моменты</i>	<i>Четвертый год жизни</i>	<i>Пятый год жизни</i>	
Утренний прием, самостоятельная деятельность детей в группе	7.00-8.10	7.00-8.10	Общение с родителями, самостоятельная деятельность детей, игры детей со сверстниками, индивидуальная работа, трудовые поручения, подготовка к ООД
Утренняя гимнастика	8.10-8.20	8.10-8.20	Двигательная деятельность
Подготовка к завтраку, завтрак	8.20-8.45	8.20-8.45	Организация дежурства, привитие культурно-гигиенических навыков и культуры поведения
Игры, подготовка к НОД/ индивидуальные занятия со специалистами	8.45-9.00	8.45-9.00	Разные виды игр по инициативе ребенка под руководством взрослого

НОД (включая перерывы 10 минут)	9.00-9.40	9.00-9.50	Познавательная, двигательная, продуктивная, музыкальная деятельности, развитие речи, навыков общения и взаимодействия
Второй завтрак	9.40.-9.50	9.50-10.00	Формирование культурно-гигиенических навыков, самообслуживания.
Подготовка к прогулке, прогулка	9.50-11.20	10.00-11.25	Воспитание самостоятельности, навыков самообслуживания, помощи друг другу. Двигательная активность, игровая деятельность под руководством взрослого и самостоятельная игровая деятельность, организация наблюдения на прогулке, трудовая деятельность, индивидуальная работа с детьми
Возвращение с прогулки	11.20-11.35	11.25-11.40	Воспитание навыков самообслуживания, взаимопомощи, свободные игры, чтение художественной литературы
Подготовка к обеду, обед	11.35-12.10	11.40-12.10	Организация дежурства, привитие культурно-гигиенических навыков и культуры поведения
Подготовка ко сну, сон	12.10-15.10	12.10-15.00	Воспитание навыков самостоятельности
Подъем детей, оздоровительные гигиенические процедуры	15.10-15.20	15.00-15.10	Воздушные процедуры, профилактическая гимнастика, воспитание культурно-гигиенических навыков

Свободная деятельность детей в группе индивидуальные занятия со специалистами	15.20-16.10	15.10-16.15	Самостоятельная деятельность детей, игры, индивидуальная работа
Подготовка к уплотнённому полднику, уплотнённый полдник	16.10-16.40	16.15-16.45	Формирование культурно-гигиенических навыков, самообслуживания
Подготовка к прогулке, прогулка, самостоятельная деятельность, уход детей домой	16.40-19.00	16.45-19.00	Самостоятельная деятельность детей, экспериментирование под руководством взрослого, подвижные игры, двигательная активность, общение с родителями

**Режим дня в группе для детей младшего дошкольного возраста (теплое время года)**

<i>Младший дошкольный возраст (3-5 лет)</i>			<i>Направленность работы педагога</i>
<i>Режимные моменты</i>	<i>Четвертый год жизни</i>	<i>Пятый год жизни</i>	
Утренний прием (на улице), самостоятельная деятельность детей в группе/на прогулке	7.00-8.20	7.00-8.20	Общение с родителями, самостоятельная деятельность детей, игры детей со сверстниками, индивидуальная работа, трудовые поручения, подготовка к ООД
Утренняя гимнастика	8.20-8.30	8.20-8.30	Двигательная деятельность
Подготовка к завтраку, завтрак	8.30-9.00	8.30-8.55	Организация дежурства, привитие культурно-гигиенических навыков и культуры поведения
Свободная деятельность детей в группе	9.00-9.40	8.55-9.40	Самостоятельная деятельность детей, игры, индивидуальная работа



Подготовка к прогулке, прогулка	9.40-11.20	9.40-11.25	Воспитание самостоятельности, навыков самообслуживания, помощи друг другу. Двигательная активность, игровая деятельность под руководством взрослого и самостоятельная игровая деятельность, организация наблюдения на прогулке, восприятие художественной литературы, трудовая деятельность, индивидуальная работа с детьми
Второй завтрак	10.30-10.40	10.30-10.40	Формирование культурно-гигиенических навыков, самообслуживания.
Возвращение с прогулки	11.20-11.35	11.25-11.40	Воспитание навыков самообслуживания, взаимопомощи, свободные игры, чтение художественной литературы
Подготовка к обеду, обед	11.35-12.10	11.40-12.10	Организация дежурства, привитие культурно-гигиенических навыков и культуры поведения
Подготовка ко сну, сон	12.10-15.10	12.10-15.00	Воспитание навыков самостоятельности
Подъем детей, оздоровительные гигиенические процедуры	15.10-15.20	15.00-15.15	Воздушные процедуры, профилактическая гимнастика, воспитание культурно-гигиенических навыков
Свободная деятельность детей в группе	15.20-15.50	15.25-15.50	Самостоятельная деятельность детей, игры, индивидуальная работа

Подготовка к прогулке, прогулка, возвращение с прогулки	15.50-16.30	15.50-16.35	Воспитание самостоятельности, навыков самообслуживания, помощи друг другу. Двигательная активность, игровая деятельность под руководством взрослого и самостоятельная игровая деятельность, организация наблюдения.
Подготовка к уплотнённому полднику, уплотнённый полдник	16.30-17.00	16.35-17.00	Формирование культурно-гигиенических навыков, самообслуживания
Подготовка к прогулке, прогулка, самостоятельная деятельность, уход детей домой	17.00-19.00	17.00-19.00	Самостоятельная деятельность детей, экспериментирование под руководством взрослого, подвижные игры, двигательная активность, общение с родителями

**Режим дня в группе для детей старшего дошкольного возраста (холодный период года)**

<i>Старший дошкольный возраст (5-7 лет)</i>			<i>Направленность работы педагога</i>
<i>Режимные моменты</i>	<i>Шестой год жизни</i>	<i>Седьмой год жизни</i>	
Утренний прием, самостоятельная деятельность детей в группе	7.00-8.20	7.00-8.20	Общение с родителями, самостоятельная деятельность детей, игры детей со сверстниками, индивидуальная работа, трудовые поручения, подготовка к ООД
Утренняя гимнастика	8.20-8.30	8.20-8.30	Двигательная деятельность
Подготовка к завтраку, завтрак	8.30-8.50	8.30-8.50	Организация дежурства, привитие культурно-гигиенических навыков и культуры поведения
Игры, подготовка к НОД/индивидуальные	8.50-9.00	8.50-9.00	Разные виды игр по инициативе ребенка под руководством взрослого

занятия со специалистами			
НОД, включая перерывы 10 минут	9.00-10.00	9.00-10.10	Познавательная, двигательная, продуктивная, музыкальная деятельности, развитие речи, навыков общения и взаимодействия
Второй завтрак	10.00-10.10	10.10-10.15	Формирование культурно-гигиенических навыков, самообслуживания.
Подготовка к прогулке, прогулка	10.00-11.40	10.15-11.55	Воспитание самостоятельности, навыков самообслуживания, помощи друг другу. Двигательная активность, игровая деятельность под руководством взрослого и самостоятельная игровая деятельность, организация наблюдения на прогулке, восприятие художественной литературы, трудовая деятельность, индивидуальная работа с детьми
Возвращение с прогулки	11.40-11.50	11.55-12.05	Воспитание навыков самообслуживания, взаимопомощи, свободные игры, чтение художественной литературы
Подготовка к обеду, обед	11.50-12.20	12.05-12.30	Организация дежурства, привитие культурно-гигиенических навыков и культуры поведения
Подготовка ко сну, сон	12.20-15.00	12.30-15.00	Воспитание навыков самостоятельности

Подъем детей, оздоровительные гигиенические процедуры	15.00-15.10	15.00-15.10	Воздушные процедуры, профилактическая гимнастика, воспитание культурно-гигиенических навыков
Свободная деятельность детей в группе/ индивидуальные занятия со специалистами	15.10-15.50	15.10-15.50	Самостоятельная деятельность детей, игры, индивидуальная работа
НОД	15.50-16.15	15.50-16.20	Познавательная, двигательная, продуктивная, музыкальная деятельности, развитие речи, навыков общения и взаимодействия
Подготовка к уплотнённому полднику, уплотнённый полдник	16.15-16.40	16.20-16.40	Формирование культурно-гигиенических навыков, самообслуживания
Подготовка к прогулке, прогулка, самостоятельная деятельность, уход детей домой	16.40-19.00	16.40-19.00	Самостоятельная деятельность детей, экспериментирование под руководством взрослого, подвижные игры, двигательная активность, общение с родителями

***Режим дня в группе для детей старшего дошкольного возраста (теплый период года)***

<i>Старший дошкольный возраст (5-7 лет)</i>			<i>Направленность работы педагога</i>
<i>Режимные моменты</i>	<i>Шестой год жизни</i>	<i>Седьмой год жизни</i>	
Утренний прием (на улице), самостоятельная деятельность детей в группе/на прогулке	7.00-8.20	7.00-8.20	Общение с родителями, самостоятельная деятельность детей, игры детей со сверстниками,

			индивидуальная работа, трудовые поручения, подготовка к ООД
Утренняя гимнастика	8.20-8.30	8.20-8.30	Двигательная деятельность
Подготовка к завтраку, завтрак	8.30-8.50	8.30-8.50	Организация дежурства, привитие культурно-гигиенических навыков и культуры поведения
Свободная деятельность детей в группе	8.50-9.30	8.50-9.30	Самостоятельная деятельность детей, игры, индивидуальная работа
Подготовка к прогулке, прогулка	9.30-11.45	9.30-11.55	Воспитание самостоятельности, навыков самообслуживания, помощи друг другу. Двигательная активность, игровая деятельность под руководством взрослого и самостоятельная игровая деятельность, организация наблюдения на прогулке, восприятие художественной литературы, трудовая деятельность, индивидуальная работа с детьми
Второй завтрак	10.30-10.40	10.30-10.40	Формирование культурно-гигиенических навыков, самообслуживания.
Возвращение с прогулки	11.45-11.55	11.55-12.05	Воспитание навыков самообслуживания, взаимопомощи, свободные игры, чтение художественной литературы
Подготовка к обеду, обед	11.55-12.20	12.05-12.30	Организация дежурства, привитие культурно-гигиенических навыков и культуры поведения

Подготовка ко сну, сон	12.20-15.00	12.30-15.00	Воспитание навыков самостоятельности
Подъем детей, оздоровительные гигиенические процедуры	15.00-15.15	15.00-15.15	Воздушные процедуры, профилактическая гимнастика, воспитание культурно-гигиенических навыков
Свободная деятельность детей в группе	15.25-16.00	15.25-16.00	Самостоятельная деятельность детей, игры, индивидуальная работа
Подготовка к прогулке, прогулка, возвращение с прогулки	16.00-16.40	16.00-16.40	Воспитание самостоятельности, навыков самообслуживания, помощи друг другу. Двигательная активность, игровая деятельность.
Подготовка к уплотнённому полднику, уплотнённый полдник	16.40-17.00	16.40-17.00	Формирование культурно-гигиенических навыков, самообслуживания
Подготовка к прогулке, прогулка, самостоятельная деятельность, уход детей домой	17.00-19.00	17.00-19.00	Самостоятельная деятельность детей, экспериментирование под руководством взрослого, подвижные игры, двигательная активность, общение с родителями

### ***Особенности организации режимных моментов***

При осуществлении режимных моментов необходимо учитывать индивидуальные особенности детей (длительность сна, вкусовые предпочтения, темп деятельности и т. д.). Чем ближе к индивидуальным особенностям ребенка режим детского сада, тем комфортнее он себя чувствует, тем лучше его настроение и выше активность.

*Прием пищи.* Важно помнить, что дети едят с разной скоростью, поэтому надо дать им возможность принимать пищу в своем темпе. Недопустимо, чтобы дети сидели за столом в ожидании еды или после ее приема — это способствует утомлению.

*Прогулка.* Прогулка является надежным средством укрепления здоровья детей и профилактики утомления. На прогулке они могут удовлетворить свою потребность в двигательной активности (в самостоятельных и организованных подвижных, спортивных играх

и упражнениях). Недопустимо сокращать время прогулок; воспитатель должен обеспечить достаточное пребывание детей на свежем воздухе в соответствии с режимом дня. Продолжительность прогулки во многом зависит от ее организации. Процесс одевания и раздевания нередко затягивается, особенно в холодное время года. Правильно сформированные навыки самообслуживания, умение аккуратно складывать одежду в определенном порядке, ожидание интересной прогулки – все это помогает детям собираться быстрее и позволяет дольше находиться на свежем воздухе.

*Ежедневное чтение.* В режиме дня целесообразно выделить постоянное время ежедневного чтения детям. Читать следует не только художественную литературу, но и познавательные книги, детские иллюстрированные энциклопедии, рассказы для детей по истории и культуре родной страны и зарубежных стран. Чтение книг и обсуждение прочитанного помогает на примере литературных героев воспитывать в детях социально-нравственные качества, избегая нудных и бесполезных поучений и нотаций. При этом нельзя превращать чтение в занятие — у ребенка всегда должен быть выбор: слушать или заниматься своими делами. Задача педагога — сделать процесс чтения увлекательным и интересным для всех детей.

*Дневной сон.* Правильное чередование сна и бодрствования способствует нормальной психической деятельности, особенно в дошкольном возрасте. Быстрому засыпанию и глубокому сну способствуют разнообразная активная деятельность детей во время бодрствования; спокойные занятия, снимающие перевозбуждение, перед отходом ко сну. В помещении, где спят дети, следует создать спокойную, тихую обстановку. Постоянный приток свежего воздуха в спальное помещение также способствует спокойному и глубокому сну.

### **3.10. Календарный план воспитательной работы**

На основе рабочей программы воспитания ДОО составляет календарный план воспитательной работы.

План воспитательной работы строится на основе базовых ценностей по следующим этапам:

- погружение-знакомство, которое реализуется в различных формах (чтение, просмотр, экскурсии и пр.);
- разработка коллективного проекта, в рамках которого создаются творческие продукты;
- организация события, которое формирует ценности.

Данная последовательность является циклом, который при необходимости может повторяться в расширенном, углубленном и соответствующем возрасту варианте неограниченное количество раз.

Данный цикл является примерным. На практике цикл может начинаться с яркого события, после которого будет разворачиваться погружение и приобщение к культурному содержанию на основе ценности.

События, формы и методы работы по решению воспитательных задач могут быть интегративными.

Каждый воспитатель разрабатывает конкретные формы реализации воспитательного цикла. В ходе разработки должны быть определены цель и алгоритм действия взрослых, а также задачи и виды деятельности детей в каждой из форм работы.

В течение всего года воспитатель осуществляет **педагогическую диагностику** на основе наблюдения за поведением детей. В фокусе педагогической диагностики находится понимание ребенком смысла конкретной ценности и ее проявление в его поведении.

План является единым для ДОУ.

ДОУ вправе наряду с Планом проводить иные мероприятия согласно Программе воспитания, по ключевым направлениям воспитания и дополнительного образования детей.

Все мероприятия проводятся с учётом особенностей Программы, а также возрастных, физиологических и психоэмоциональных особенностей воспитанников.

Примерный перечень основных государственных и народных праздников, памятных дат в календарном плане воспитательной работы в ДОУ.

### **Январь:**

**12 января:** Святки-колядки.

### **Февраль:**

**8 февраля:** День российской науки;

**15 февраля:** День памяти о россиянах, исполнявших служебный долг за пределами Отечества;

**21 февраля:** Международный день родного языка;

**22 февраля:** День защитника Отечества;

**февраль-март:** Масленица.

### **Март:**

**8 марта:** Международный женский день;

**27 марта:** Всемирный день театра. Апрель:

**1-7 апреля:** Неделя здоровья;

**7-12 апреля:** Умные каникулы;

**12 апреля:** День космонавтики.

### **Май:**

**1 мая:** Праздник Весны и Труда;



**9 мая:** День Победы;

**19 мая:** День детских общественных организаций России;

**24 мая:** День славянской письменности и культуры;

**23-31 мая:** Выпускной балл;

**29-30 мая:** До свидания ясли, здравствуй сад.

### **Июнь:**

**1 июня:** День защиты детей;

**6 июня:** День русского языка;

**12 июня:** День России;

**22 июня:** День памяти и скорби.

### **Июль:**

**8 июля:** День семьи, любви и верности.

### **Август:**

**12 августа:** День физкультурника;

**22 августа:** День Государственного флага Российской Федерации;

### **Сентябрь:**

**1 сентября:** День знаний;

**3 сентября:** День солидарности в борьбе с терроризмом;

**8 сентября:** Международный день распространения грамотности;

**27 сентября:** День воспитателя и всех дошкольных работников.

### **Октябрь:**

**1 октября:** Международный день пожилых людей; Международный день музыки;

**4 октября:** День защиты животных;

**5 октября:** День учителя;

**Третье воскресенье октября:** День отца в России;

**24-30 октября:** Осенний праздник.

### **Ноябрь:**

**4 ноября:** День народного единства;

**8 ноября:** День памяти погибших при исполнении служебных обязанностей сотрудников органов внутренних дел России;

Последнее воскресенье ноября: День матери в России;

**30 ноября:** День Государственного герба Российской Федерации.

### **Декабрь:**

**3 декабря:** День неизвестного солдата; Международный день инвалидов;

**5 декабря:** День добровольца (волонтера) в России;

**8 декабря:** Международный день художника;

**9 декабря:** День Героев Отечества;

**12 декабря:** День Конституции Российской Федерации;

**31 декабря:** Новый год.

**Перспективы работы по совершенствованию и развитию содержания Программы, обеспечивающих её реализацию нормативно-правовых, финансовых, научно-технических, кадровых, информационных и материально-технических ресурсов.**

Совершенствование и развитие Программы и сопутствующих нормативных и правовых, научно-методических, кадровых, информационных и материально-технических ресурсов предполагается осуществлять с участием научного, экспертного и широкого профессионального сообщества педагогов дошкольного образования, федеральных, региональных, муниципальных органов управления образованием Российской Федерации, руководства Организаций, а также других участников образовательных отношений и сетевых партнеров по реализации образовательных программ (далее – Участники совершенствования Программы). Организационные условия для участия вышеуказанной общественности в совершенствовании и развитии Программы будут включать:

- предоставление доступа к открытому тексту Программы в электронном и бумажном виде;
- предоставление возможности давать экспертную оценку, рецензировать и комментировать ее положения на открытых научных, экспертных и профессионально-педагогических семинарах, научно-практических конференциях;
- предоставление возможности апробирования Программы, в т. ч. ее отдельных положений, а также совместной реализации с вариативными образовательными программами на базе экспериментальных площадок и других заинтересованных организаций, участвующих в образовательной деятельности и обсуждения результатов апробирования с Участниками совершенствования Программы. С целью совершенствования нормативных и научно-методических ресурсов Программы запланирована следующая работа.

1. Разработка и публикация в электронном и бумажном виде:

- научно-методических материалов, разъясняющих цели, принципы, научные основы и смыслы отдельных положений Программы;
- нормативных и научно-методических материалов по обеспечению условий реализации Программы;
- научно-методических материалов по организации образовательного процесса в соответствии с Программой;

- методических рекомендаций по разработке основной образовательной программы Организации с учетом положений Программы и вариативных образовательных программ, а также адаптивных коррекционно-развивающих программ;
- практических материалов и рекомендаций по реализации Программы.

2. Апробирование разработанных материалов в организациях, осуществляющих образовательную деятельность на дошкольном уровне общего образования.

3. Обсуждение разработанных нормативных, научно-методических и практических материалов с Участниками совершенствования Программы, в т. ч. с учетом результатов апробирования, обобщение материалов обсуждения и апробирования.

4. Внесение корректив в Программу, разработка рекомендаций по особенностям ее реализации и т. д.

5. Регулярное научно-методическое консультационно-информационное сопровождение Организаций, реализующих Программу. Развитие информационных ресурсов, необходимых для разработки и утверждения основных образовательных программ Организаций с учетом Программы и вариативных образовательных программ дошкольного образования, направлено на осуществление научно-методической, научно-практической поддержки

Организаций и предполагает создание веб-страницы Программы, которая должна содержать:

- тексты нормативно-правовой документации дошкольного образования,
- перечни научной, методической, практической литературы,
- перечни вариативных образовательных программ дошкольного образования, а также дополнительного образования детей дошкольного возраста,
- информационные текстовые и видеоматериалы,
- разделы, посвященные обмену опытом;
- актуальную информацию о программах профессиональной подготовки, переподготовки и дополнительного образования,
- актуальную информацию о проведении научно-практических и обучающих семинаров, тренингов и вебинаров, конференций.

Совершенствование материально-технических условий, в т. ч. необходимых для создания развивающей предметно-пространственной среды, планируется осуществлять в процессе реализации Программы. Совершенствование финансовых условий реализации Программы направлено в первую очередь на повышение эффективности экономики содействия. Совершенствование финансовых условий нацелено на содействие:

- развитию кадровых ресурсов путем разработки проектов различных программ мотивации сотрудников Организаций, разработки предложений по

совершенствованию эффективных контрактов с сотрудниками, управления Организацией;

- развитию материально-технических, информационно-методических и других ресурсов, необходимых для достижения целей Программы;
- сетевому взаимодействию с целью эффективной реализации Программы, в т. ч. поддержке работы Организации с семьями воспитанников;
- достаточному обеспечению условий реализации Программы разных Организаций, работающих в различных географических, экономических, социокультурных, климатических и других условиях.

### 3.11. Перечень литературных источников

При разработке Программы использовались следующие литературные источники, представленные в данном перечне в порядке, учитывающем значимость и степень влияния их на содержание Программы.

1. Амонашвили Ш.А. Основы гуманной педагогики. В 20 кн. Кн. 6. Педагогическая симфония. Ч. 1. Здравствуйте, Дети! / Шалва Амонашвили. — М. : Амрита, 2013.
2. Антология дошкольного образования: Навигатор образовательных программ дошкольного образования: сборник. – М.: Издательство «Национальное образование», 2015.
3. Асмолов А.Г. Оптика просвещения: социокультурные перспективы. – М.: Просвещение, 2015.
4. Асмолов А.Г. Психология личности. Культурно-историческое понимание развития человека. – М., Академия, 2011.
5. Бостельман А., Финк М. Применение портфолио в дошкольных организациях: 3–6 лет. – М.: Издательство «Национальное образование», 2015.
6. Венгер Л.А. Восприятие и обучение. – М., 1969.
7. Веракса Н.Е. и др. Познавательное развитие. – М.: Мозаика-синтез, 2014.
8. Выготский Л.С. Мышление и речь // Собр. соч.: В 6 т. – Т. 2. – М.: Педагогика, 1982.
9. Запорожец А.В. Избранные психологические труды: в 2 т. – М.: Педагогика, 1986.
10. Инклюзивная практика в дошкольном образовании: методич. пособие для педагогов дошкол. учреждений / под ред. Т.В. Волосовец, Е.Н. Кутеповой. – М.: Мозаика Синтез, 2011.
11. Короткова Н.А., Нежнов П.Г. Наблюдение за развитием детей в дошкольных группах / Изд. 3-е, дораб. – М.: Линка-Пресс, 2014.
12. Корчак Януш. Как любить ребенка / Януш Корчак; пер. с польск. К.Э. Сенкевич. – Москва: АСТ, 2014. (Библиотека Ю. Гиппенрейтер).
13. Корчак Януш. Уважение к ребенку. –СПб.: Питер, 2015.

14. Кравцов Г.Г., Кравцова Е.Е. Психология и педагогика обучения дошкольников: учеб. пособие. – М: Мозаика-Синтез, 2013.
15. Кривцова С.В. Патяева Е.Ю. Семья. Искусство общения с ребенком / под ред. А.Г. Асмолова. – М.: Учебная книга БИС, 2008.
16. Кудрявцев В. Воображение, творчество и личностный рост ребёнка / Владимир Товиевич Кудрявцев – М.: Чистые пруды, 2010. (Библиотечка “Первого сентября”, серия “Воспитание. Образование. Педагогика”. Вып. 25).
17. Леонтьев А.Н. Психологические основы развития ребенка и обучения. – М.: Смысл, 2012.
18. Лисина М.И. Формирование личности ребенка в общении. – СПб.: Питер, 2009.
19. Манске К. Учение как открытие. Пособие для педагогов. – М.: Смысл, 2014. 193
20. Мид М. Культура и мир Детства. – М., 1988.
21. Михайленко Н.Я., Короткова Н.А. Организация сюжетной игры в детском саду. – М., 2009.
22. Михайленко Н.Я., Короткова Н.А. Ориентиры и требования к обновлению содержания дошкольного образования: метод. рекомендации. – М., 1993.
23. Михайлова-Свирская Л.В. Индивидуализация образования детей дошкольного возраста. Пособие для педагогов ДОУ (0–7 лет). – М.: Просвещение, 2014.
24. Навигатор образовательных программ дошкольного образования [Электронный ресурс] — Режим доступа:<http://Navigator.firo.ru>.
25. Уденховен Н. ван, Вазир Р. Новое детство. Как изменились условия и потребности жизни детей. – М.: Университетская книга, 2010.
26. Обухова Л.Ф. Возрастная психология: учеб. для вузов: гриф МО, М.: Юрайт, 2014.
27. Патяева Е.Ю. От рождения до школы. Первая книга думающего родителя. – М.: Смысл, 2014.
28. Педагогика достоинства: идеология дошкольного и дополнительного образования. – М.: Федеральный институт развития образования, 2014.
29. Поддьяков А.Н. Исследовательское поведение. 2-е изд. испр. и доп. – М.: Издательство «Национальное образование», 2015.
30. Поддьяков Н.Н. Психическое развитие и саморазвитие ребенка-дошкольника. Ближние и дальние горизонты. – М., 2013.
31. Стеркина Р.Б., Юдина Е.Г., Князева О.Л., Авдеева Н.Н., Галигузова Л.Н., Мещерякова С.Ю. Аттестация и аккредитация дошкольных образовательных учреждений. – М., АСТ, 1996.
32. Ушинский К. Человек как предмет воспитания Т. 1 Опыт педагогической антропологии / Константин Ушинский. – М., 2012. – 892 с.

33. Шкалы для комплексной оценки качества образования в дошкольных образовательных организациях / под ред. В.К. Загвоздкина, И.В. Кириллова. – М.: Издательство «Национальное образование», 2015. – 116 с.

34. Шулешко Е. Понимание грамотности. О педагогическом решении проблем преемственности в начальном образовании детей от пяти до одиннадцати лет. Книга первая. Условия успеха. Общая организация жизни детей и взрослых в детском саду и начальной школе, их взаимоотношений вне занятий и на занятиях по разным родам деятельности / Под ред. А. Русакова. – СПб.: Образовательные проекты, Участие, Агентство образовательного сотрудничества, 2011. – 288 с.

35. Эльконин Д.Б. Детская психология: учеб. пособие для студ. высш. учеб. заведений / Д.Б. Эльконин; – 4-е изд., стер. – М.: Издательский центр «Академия», 2007. – 384 с.

36. Эльконин Д.Б. Избранные психологические труды. – М., 1989.

37. Эльконин Д.Б. Психология игры. – М., Владос, 1999.

38. Эриксон Э. Детство и общество / 2-е изд., перераб. и доп.; пер. с англ. – СПб.: Ленато: АСТ: Фонд «Университетская книга», 1996.

39. Юдина Е.Г., Степанова Г.Б., Денисова Е.Н. (Ред. и введение Е.Г. Юдиной) Педагогическая диагностика в детском саду. – М.: Просвещение, 2005.

### 3. Краткая презентация Программы

Дополнительным разделом Программы является текст ее краткой презентации, которая ориентирована на родителей (законных представителей) детей и доступна для ознакомления на сайте дошкольного образовательного учреждения.

*Адрес сайта:* <https://mdou145.edu.yar.ru/>

Презентация Программы включает цель и задачи, описание возрастных и иных категорий детей, описание образовательной деятельности по направлениям (образовательным областям), используемые программы, характеристику взаимодействия педагогического коллектива с семьями воспитанников.

#### **Текст краткой презентации**

Образовательная программа МДОУ «Детский сад № 145» разработана в соответствии с требованиями Федерального государственного образовательного стандарта дошкольного образования (далее – ФГОС ДО) и Федеральной адаптированной образовательной программы дошкольного образования детей с ограниченными возможностями здоровья (далее – ФАОП ДО).

Адаптированная образовательная программа ДОУ для обучения детей с нарушениями опорно-двигательного аппарата (далее – НОДА), согласована на педагогическом совете, утверждена заведующей и принята на педагогическом совете 31 августа 2023 года.

**Целью** реализации АОП является обеспечение **условий для** позитивной социализации и личностного развития каждого воспитанника раннего и дошкольного возраста с НОДА, развитие его адаптивных возможностей и жизненной компетенции.

Цель Программы достигается через решение следующих **задач**:

- реализация Адаптированной образовательной программы;
- коррекция недостатков психофизического развития детей с НОДА;
- охрана и укрепление физического и психического здоровья воспитанников, в том числе их эмоционального благополучия;
- обеспечение равных возможностей для полноценного развития детей с НОДА в период дошкольного детства независимо от места проживания, пола, нации, языка, социального статуса;
- создание благоприятных условий развития в соответствии с их возрастными, психофизическими и индивидуальными особенностями, развитие способностей и творческого потенциала каждого ребенка с НОДА как субъекта отношений с другими детьми, взрослыми и миром;
- объединение обучения и воспитания в целостный образовательный процесс на основе духовно-нравственных и социокультурных ценностей, принятых в обществе правил и норм поведения в интересах человека, семьи, общества;

- формирование общей культуры личности детей с НОДА, в том числе ценностей здорового образа жизни, развитие их социальных, нравственных, эстетических, интеллектуальных, физических качеств, инициативности, самостоятельности и ответственности ребенка, формирование предпосылок учебной деятельности;
- осуществление индивидуально-ориентированной и социально-психолого-педагогической, коррекционно-развивающей помощи ребенку с НОДА с учётом особенностей психического и физического развития, индивидуальных особенностей;
- реализация комплексной системы мероприятий по социальной адаптации и интеграции в общество сверстников ребенка с НОДА;
- определение особенности организации образовательного процесса в соответствии с индивидуальными возможностями ребёнка-инвалида, структурой нарушения развития и степенью выраженности (в соответствии с рекомендациями психолого-медико-педагогической комиссии);
- обеспечение психолого-педагогической поддержки семьи и повышение компетентности родителей (законных представителей) в вопросах развития и образования, охраны и укрепления здоровья детей с НОДА;
- обеспечение преемственности целей, задач и содержания дошкольного и начального общего образования.

В соответствии с ФГОС ДО и ФАОП ДО Программа предполагает всестороннее *социально-коммуникативное, познавательное, речевое, художественно-эстетическое и физическое развитие* детей посредством различных видов детской активности. Деление Программы на образовательные области не означает, что каждая образовательная область осваивается ребенком по отдельности, в форме изолированных занятий по модели школьных предметов. Содержание образовательной деятельности в одной конкретной области тесно связано с другими областями. Такая организация образовательного процесса соответствует особенностям развития детей раннего и дошкольного возраста.

Группы детского сада однородны по возрастному составу детей: группы раннего возраста для детей от 1,5 до 3-х лет, группы для детей дошкольного возраста с 3-х до 7-ми лет. В группе для детей со сложными дефектами развития обучаются воспитанники разного возраста.

Прием детей в ДОУ осуществляется на основании решения муниципальной ПМПК и комиссии департамента образования мэрии г. Ярославля по распределению мест в дошкольные образовательные учреждения.

Изучение особенностей развития детей с ограниченными возможностями здоровья включает медицинское и психолого-педагогическое обследование. Психолого-педагогическое обследование детей в ДОУ осуществляется учителем-дефектологом, учителем-



логопедом, воспитателями, музыкальным руководителем, инструктором по физической культуре, педагогом-психологом.

**Комплектование групп** осуществляется детьми с 1,5 до 7 лет по возрастному принципу.

Муниципальное дошкольное образовательное учреждение «Детский сад № 145» посещают здоровые дети и дети с двигательной патологией в возрасте от 1,5 до 7 лет. Дети с нарушениями опорно-двигательного аппарата (далее – ОДА) – это полиморфная в клиническом и психолого-педагогическом отношении группа, в этой группе выделяется 3 категории детей:

I. Дети, у которых нарушения ОДА обусловлены органическими поражениями нервной системы:

- дети с поражением головного мозга детским церебральным параличом; опухолями и травматическими повреждениями головного мозга;
- дети с поражением проводящих нервных путей (с параличами руки, кривошеей и т. п.);
- дети с поражением спинного мозга (последствиями полиомиелита, травмами).

Большинство детей данной категории имеют инвалидность.

II. Дети, имеющие сочетанные поражения нервной системы и ОДА вследствие родовых травм.

III. Дети, имеющие нарушения ОДА при сохранном интеллекте (с артрогрипозом, хондродистрофией, сколиозом и т.д.)

При всем разнообразии врожденных и рано приобретенных заболеваний и повреждений ОДА у большинства таких детей наблюдаются сходные проблемы. Ведущим в клинической картине является двигательный дефект (задержка формирования, недоразвитие, нарушение двигательных функций).

Группа дошкольников с двигательным дефектом не однородна – в нее входят дети с комплексными нарушениями развития: двигательными, речевыми и сенсорными расстройствами, а также специфическими нарушениями познавательной деятельности, интеллектуальными недостатками.

У детей отмечаются следующие нарушения речи: ОНР, ФФНР, недоразвитие речи при смешанных специфических расстройствах психологического развития. Выраженность дизартрических нарушений различна от легких форм до тяжелых. В самых тяжелых случаях наблюдается анартрия, значительно реже алалия.

По состоянию интеллекта дети с двигательными нарушениями представляют крайне разнородную группу: одни имеют нормальный или близкий к нормальному интеллект, у других наблюдается задержка психического развития, у части детей имеет место умственная отсталость.

Для детей с нарушениями двигательной сферы характерны разнообразные расстройства эмоционально-волевой сферы. У одних детей они проявляются в виде повышенной

эмоциональной возбудимости, раздражительности, двигательной расторможенности, у других – в виде заторможенности, застенчивости, робости.

Для детей с комплексными нарушениями характерна замедленность, истощаемость психических процессов. Большое количество детей отличаются низкой познавательной активностью, что проявляется в пониженном интересе к заданиям, плохой сосредоточенности, медлительности и пониженной переключаемости психических процессов.

Программа имеет открытый характер. Она задаёт основополагающие принципы, цели и задачи воспитания, создавая простор для творческого использования различных педагогических технологий.

Парциальными программами, педагогическими технологиями и методиками, **направленными на профилактику, оздоровление, физическое и психическое развитие, реабилитацию детей.**

Вариативная часть Программы предполагает углубленную работу в социально-коммуникативном развитии воспитанников и предусматривает включение воспитанников в процесс ознакомления с региональными особенностями Ярославской области, учитывает природно-географическое и культурно-историческое своеобразие региона.

Решает задачи патриотического воспитания через приобщение к традиционным отечественным духовно-нравственным ценностям и знакомство с национальной исконной культурой. Способствует формированию основ гражданской идентичности и обеспечивает каждому ребенку условия ранней позитивной социализации путем расширения представлений об окружающем мире на основе ближайшего социального окружения, формирования гражданской позиции, патриотических чувств, любви к Родине.

Выбор данных направлений для части, формируемой участниками образовательного процесса, соответствует потребностям и интересам детей, а также возможностям педагогического коллектива и социальному запросу родителей (законных представителей).

Работа по реализации вариативной части Программы строится на основе парциальных программ:

• **Парциальная программа «Приобщение детей к истокам русской народной культуры»**, О.Л. Князева, М.Д. Маханева. Учебно-методическое пособие. – 3 изд., перераб. и доп. – СПб.: «ДЕТСТВО-ПРЕСС», 2023.-304 с.

• **Парциальная программа «Юный патриот»**

**Цель:** формирование у детей дошкольного возраста базиса культуры на основе ознакомления с бытом и жизнью родного народа, его характером, присущими ему нравственными ценностями, традициями, особенностями культуры.

**Задачи:**

1. Приобщение к истории возникновения родного города; знакомство со знаменитыми земляками и людьми, прославившими Ярославскую область.
2. Формирование представлений о достопримечательностях родного города (района), его государственных символах.
3. Воспитание любви к родному дому, семье, уважения к родителям и их труду.
4. Формирование представлений о животном и растительном мире родного края; о Красной книге Ярославской области.
5. Ознакомление с картой Ярославской области (своего города, района).

• **«Я-Ты-Мы» программа социально-эмоционального развития дошкольников.**

**(О.Л. Князева).**

Цель программы «Я – Ты – Мы» определяется теми новыми требованиями, которые предъявляет к воспитанию подрастающего поколения современное российское общество с его демократическими тенденциями развития. Будущие граждане должны стать свободными и ответственными; обладать чувствами собственного достоинства и с уважением относиться к другим; быть способными на собственный выбор и с пониманием воспринимать мнения и предпочтения окружающих; владеть навыками социального поведения и общения с другими людьми.

Содержание программы «Я – Ты - Мы» органично вплетается (интегрируется) в канву содержания основной программы.

• **«Безопасность» (Р.Б. Стёркина, О.Л. Князева, Н.Н. Авдеева)**

Программа направлена на формирование у детей знаний о правилах безопасности поведения и здоровом образе жизни. Она обеспечивает безопасность жизнедеятельности для детей дошкольного возраста, разработана специалистами Министерства общего и профессионального образования Российской Федерации и Министерства Российской Федерации по делам гражданской обороны, чрезвычайным ситуациям и ликвидации последствий стихийных бедствий.

• **«Развитие речи» (О.С. Ушакова, Е.М. Струнина)**

Программа разработана на данных исследований Института дошкольного образования АПН. В ней разработана теория усвоения родного языка в дошкольном детстве и психолого-педагогические основы методики развития речи в ДОУ, а также принципиально новое программное содержание обучения родному языку детей дошкольного возраста.

Основной принцип разработанной системы – взаимосвязь задач, охватывающих разные стороны речевого развития (воспитание звуковой культуры речи, расширение словаря, формирование грамматического строя речи, её связности при построении развернутого высказывания) на каждом возрастном этапе.

• **«Математика в детском саду» В.П. Новикова**

Программа обеспечивает ознакомление с различными областями математической действительности. Главным достоинством является способ подачи материала. Все занятия проводятся в занимательной игровой форме. Методика даётся в определённой системе, учитывая возрастные и дидактические принципы развивающего обучения.

• **«Детское изобразительное творчество» Т.Г. Казакова**

В основе содержания работы по изобразительной деятельности – творческое отображение впечатлений от окружающей действительности. Ведущая роль в этом процессе принадлежит приобщению дошкольников к искусству разных видов и жанров.

Основные акценты программы: развивать эстетическое восприятие; обращать внимание детей на красоту окружающих предметов (игрушки), объектов природы (растения, животные), вызывать чувство радости; формировать интерес к занятиям изобразительной деятельностью, учить изображать в рисовании, лепке, аппликации простые предметы и явления, передавая их выразительность.

• **Коррекционная программа «Подготовка к школе детей с общим недоразвитием речи в условиях специального детского сада» Т.Б. Филичева, Г.В. Чиркина.**

Программа для коррекционного обучения детей старшего возраста с нормальным слухом и интеллектом, имеющие отклонения в речевом развитии.

Цель: воспитание у детей правильной, четкой, умеренно громкой, выразительной речи соответствующим возрасту словарным запасом, уровнем развития связной речи, путем применения специальных логопедических методов, и приемов, направленных на коррекцию речевого дефекта.

• **«Программа по коррекции нарушений ОДА» Г. Н. Петровой**

В программе изложены технологии обучения и воспитания детей, имеющих нарушения опорно-двигательного аппарата.

Программы основаны на современных подходах к воспитанию и образованию детей дошкольного возраста, что позволяет обеспечить обогащенное физическое, социально-коммуникативное, познавательное, речевое, художественно-эстетическое развитие детей.

**Характеристика взаимодействия педагогического коллектива с семьями воспитанников**

Взаимодействие взрослых с детьми является важнейшим фактором развития ребенка и пронизывает все направления образовательной деятельности в МДОУ «Детский сад № 145».

В детском саду взаимодействие с семьями воспитанников осуществляется через различные формы работы: анкетирование, семинары-практикумы, мастер-классы, Клуб выходного дня, родительские собрания, совместная проектная деятельность, индивидуальные консультации, Неделя открытых дверей, фотовыставки, конкурсы, представление информации о

работе ДОУ в групповых родительских уголках, на стенде в фойе детского сада «Для вас, родители!», на сайте учреждения.

Изучение особенностей развития детей с ограниченными возможностями здоровья включает медицинское и психолого-педагогическое обследование. Психолого-педагогическое обследование детей в ДОУ осуществляется учителем-дефектологом, учителем-логопедом, воспитателями, музыкальным руководителем, инструктором по физической культуре, педагогом-психологом.

**Реализуемый уровень образования в ДОУ – дошкольное.**

**Форма обучения – очная.**

**Нормативный срок освоения основной образовательной программы МДОУ «Детский сад № 145» – 5 лет.**

**Образовательная деятельность в ДОУ осуществляется на русском языке.**

## **ПРИЛОЖЕНИЕ 1**

### **Целевые ориентиры реализации АОП для детей с тяжелыми нарушениями речи**

В соответствии с особенностями психофизического развития ребенка с ТНР, планируемые результаты освоения Программы предусмотрены в ряде целевых ориентиров.

#### **Целевые ориентиры дошкольного возраста**

##### *Целевые ориентиры освоения Программы детьми*

##### *младшего дошкольного возраста с ТНР*

*К концу данного возрастного этапа ребенок:*

- способен к устойчивому эмоциональному контакту со взрослым и сверстниками;
- проявляет речевую активность, способность взаимодействовать с окружающими, желание общаться с помощью слова, стремится к расширению понимания речи;
- понимает названия предметов, действий, признаков, встречающихся в повседневной речи;
- пополняет активный словарный запас с последующим включением его в простые фразы;
- понимает и выполняет словесные инструкции, выраженные простыми по степени сложности синтаксическими конструкциями;
- различает значения бытовой лексики и их грамматические формы;
- называет действия, предметы, изображенные на картинке, выполненные персонажами сказок или другими объектами;
- участвует в элементарном диалоге (отвечает на вопросы после прочтения сказки, используя слова, простые предложения, состоящие из двух-трех слов, которые могут добавляться жестами);
- рассказывает двестишья;
- использует слова, простые предложения, состоящие из двух-трех слов, которые могут сопровождаться жестами;
- произносит простые по артикуляции звуки;
- воспроизводит звуко-слоговую структуру двухсложных слов, состоящих из открытых, закрытых слогов;
- выполняет отдельные ролевые действия, носящие условный характер, участвует в разыгрывании сюжета: цепочки двух-трех действий (воображаемую ситуацию удерживает взрослый);
- соблюдает в игре элементарные правила;
- осуществляет перенос, сформированных ранее игровых действий в различные игры;
- проявляет интерес к действиям других детей, может им подражать;
- замечает несоответствие поведения других детей требованиям взрослого;

- выражает интерес и проявляет внимание к различным эмоциональным состояниям человека;
- показывает по словесной инструкции и может назвать два-четыре основных цвета и две-три формы;
- выбирает из трех предметов разной величины «самый большой» («самый маленький»);
- усваивает сведения о мире людей и рукотворных материалах;
- считает с соблюдением принципа «один к одному» (в доступных пределах счета);
- знает реальные явления и их изображения: контрастные времена года (лето и зима) и части суток (день и ночь);
- эмоционально положительно относится ко всем видам детской деятельности, ее процессу и результатам;
- владеет некоторыми операционально-техническими сторонами изобразительной деятельности, пользуется карандашами, фломастерами, кистью, мелом, мелками;
- планирует основные этапы предстоящей работы с помощью взрослого;
- с помощью взрослого и самостоятельно выполняет ритмические движения с музыкальным сопровождением;
- осваивает различные виды движения (бег, лазанье, перешагивание и пр.);
- обладает навыками элементарной ориентировки в пространстве, (движение по сенсорным дорожкам и коврикам, погружение и перемещение в сухом бассейне и т. п.);
- действует в соответствии с инструкцией;
- выполняет по образцу, а затем самостоятельно простейшие построения и перестроения, физические упражнения в соответствии с указаниями инструктора по физической культуре (воспитателя);
- стремится принимать активное участие в подвижных играх;
- выполняет орудийные действия с предметами бытового назначения с незначительной помощью взрослого;
- с незначительной помощью взрослого стремится поддерживать опрятность во внешнем виде, выполняет основные культурно-гигиенические действия, ориентируясь на образец и словесные просьбы взрослого.

***Целевые ориентиры освоения Программы детьми  
среднего дошкольного возраста с ТНР***

*К концу данного возрастного этапа ребенок:*

- проявляет мотивацию к занятиям, попытки планировать (с помощью взрослого) деятельность для достижения какой-либо (конкретной) цели;

- понимает и употребляет слова, обозначающие названия предметов, действий, признаков, состояний, свойств, качеств;
- использует слова в соответствии с коммуникативной ситуацией;
- различает разные формы слов (словообразовательные модели и грамматические формы);
- использует в речи сложносочиненные предложения с сочинительными союзами;
- пересказывает (с помощью взрослого) небольшую сказку, рассказ, с помощью взрослого рассказывает по картинке;
- составляет описательный рассказ по вопросам (с помощью взрослого), ориентируясь на игрушки, картинки, из личного опыта;
- владеет простыми формами фонематического анализа;
- использует различные виды интонационных конструкций;
- выполняет взаимосвязанные ролевые действия, изображающие социальные функции людей, понимает и называет свою роль;
- использует в ходе игры различные натуральные предметы, их модели, предметы-заместители;
- передает в сюжетно-ролевых и театрализованных играх различные виды социальных отношений;
- стремится к самостоятельности, проявляет относительную независимость от взрослого;
- проявляет доброжелательное отношение к детям, взрослым, оказывает помощь в процессе деятельности, благодарит за помощь;
- занимается различными видами детской деятельности, не отвлекаясь, в течение некоторого времени (не менее 15 мин.);
- устанавливает причинно-следственные связи между условиями жизни, внешними и функциональными свойствами в животном и растительном мире на основе наблюдений и практического экспериментирования;
- осуществляет «пошаговое» планирование с последующим словесным отчетом о последовательности действий сначала с помощью взрослого, а затем самостоятельно;
- имеет представления о времени на основе наиболее характерных признаков (по наблюдениям в природе, по изображениям на картинках); узнает и называет реальные явления и их изображения: времена года и части суток;
- использует схему для ориентировки в пространстве;
- владеет ситуативной речью в общении с другими детьми и со взрослыми, элементарными коммуникативными умениями, взаимодействует с окружающими взрослыми и сверстниками, используя речевые и неречевые средства общения;



– может самостоятельно получать новую информацию (задает вопросы, экспериментирует);

– в речи употребляет все части речи, кроме причастий и деепричастий, проявляет словотворчество;

– сочиняет небольшую сказку или историю по теме, рассказывает о своих впечатлениях, высказывается по содержанию литературных произведений (с помощью взрослого и самостоятельно);

– изображает предметы с деталями, появляются элементы сюжета, композиции;

– положительно эмоционально относится к изобразительной деятельности, ее процессу и результатам, знает материалы и средства, используемые в процессе изобразительной деятельности, их свойства;

– знает основные цвета и их оттенки;

– сотрудничает с другими детьми в процессе выполнения коллективных работ;

– внимательно слушает музыку, понимает и интерпретирует выразительные средства музыки, проявляя желание самостоятельно заниматься музыкальной деятельностью;

– выполняет двигательные цепочки из трех-пяти элементов;

– выполняет общеразвивающие упражнения, ходьбу, бег в заданном темпе;

– описывает по вопросам взрослого свое самочувствие, может привлечь его внимание в случае плохого самочувствия, боли и т. п.;

– самостоятельно умывается, следит за своим внешним видом, соблюдает культуру поведения за столом, одевается и раздевается, ухаживает за вещами личного пользования.

### **Целевые ориентиры на этапе завершения освоения Программы**

*К концу данного возрастного этапа ребенок:*

– обладает сформированной мотивацией к школьному обучению;

– усваивает значения новых слов на основе знаний о предметах и явлениях окружающего мира;

– употребляет слова, обозначающие личностные характеристики, многозначные;

– умеет подбирать слова с противоположным и сходным значением;

– правильно употребляет основные грамматические формы слова;

– составляет различные виды описательных рассказов (описание, повествование, с элементами рассуждения) с соблюдением цельности и связности высказывания, составляет творческие рассказы;

– владеет простыми формами фонематического анализа, способен осуществлять сложные формы фонематического анализа (с постепенным переводом речевых умений во внутренний план), осуществляет операции фонематического синтеза;

- осознает слоговое строение слова, осуществляет слоговой анализ и синтез слов (двухсложных с открытыми, закрытыми слогами, трехсложных с открытыми слогами, односложных);
- правильно произносит звуки (в соответствии с онтогенезом);
- владеет основными видами продуктивной деятельности, проявляет инициативу и самостоятельность в разных видах деятельности: в игре, общении, конструировании и др.;
- выбирает род занятий, участников по совместной деятельности, избирательно и устойчиво взаимодействует с детьми;
- участвует в коллективном создании замысла в игре и на занятиях;
- передает как можно более точное сообщение другому, проявляя внимание к собеседнику;
- регулирует свое поведение в соответствии с усвоенными нормами и правилами, проявляет кооперативные умения в процессе игры, соблюдая отношения партнерства, взаимопомощи, взаимной поддержки;
- отстаивает усвоенные нормы и правила перед ровесниками и взрослыми, стремится к самостоятельности, проявляет относительную независимость от взрослого;
- использует в играх знания, полученные в ходе экскурсий, наблюдений, знакомства с художественной литературой, картинным материалом, народным творчеством, историческими сведениями, мультфильмами и т. п.;
- использует в процессе продуктивной деятельности все виды словесной регуляции: словесного отчета, словесного сопровождения и словесного планирования деятельности;
- устанавливает причинно-следственные связи между условиями жизни, внешними и функциональными свойствами в животном и растительном мире на основе наблюдений и практического экспериментирования;
- определяет пространственное расположение предметов относительно себя, геометрические фигуры;
- владеет элементарными математическими представлениями: количество в пределах десяти, знает цифры 0, 1–9, соотносит их с количеством предметов; решает простые арифметические задачи устно, используя при необходимости в качестве счетного материала символические изображения;
- определяет времена года, части суток;
- самостоятельно получает новую информацию (задает вопросы, экспериментирует);
- пересказывает литературные произведения, составляет рассказ по иллюстративному материалу (картинкам, картинам, фотографиям), содержание которых отражает эмоциональный, игровой, трудовой, познавательный опыт детей;

- составляет рассказы по сюжетным картинкам и по серии сюжетных картинок, используя графические схемы, наглядные опоры;
- составляет с помощью взрослого небольшие сообщения, рассказы из личного опыта;
- владеет предпосылками овладения грамотой;
- стремится к использованию различных средств и материалов в процессе изобразительной деятельности;
- имеет элементарные представления о видах искусства, понимает доступные произведения искусства (картины, иллюстрации к сказкам и рассказам, народная игрушка), воспринимает музыку, художественную литературу, фольклор;
- проявляет интерес к произведениям народной, классической и современной музыки, к музыкальным инструментам;
- сопереживает персонажам художественных произведений;
- выполняет основные виды движений и упражнения по словесной инструкции взрослых: согласованные движения, а также разноименные и разнонаправленные движения;
- осуществляет элементарное двигательное и словесное планирование действий в ходе спортивных упражнений;
- знает и подчиняется правилам подвижных игр, эстафет, игр с элементами спорта;
- владеет элементарными нормами и правилами здорового образа жизни (в питании, двигательном режиме, закаливании, при формировании полезных привычек и др.).

## **ПРИЛОЖЕНИЕ 2**

### **Целевые ориентиры реализации АОП для детей с задержкой психического развития**

Освоение воспитанниками с ЗПР основного содержания адаптированной образовательной программы, реализуемой в образовательной организации, возможно при условии своевременно начатой коррекционной работы. Однако полиморфность нарушений при ЗПР, индивидуально-типологические особенности детей предполагают значительный разброс вариантов их развития.

Особенности образовательной и коррекционно-развивающей работы с детьми с ЗПР состоят в необходимости индивидуально-дифференцированного подхода, снижения темпа обучения, структурной простоты содержания занятий, циклического возврата к уже изученному материалу и обогащения его новым содержанием, определения целевых ориентиров для каждого этапа образовательной деятельности с учетом возможностей конкретной группы и каждого ребенка. В связи с этим, рабочие программы педагогов в одинаковых возрастных группах могут существенно различаться.

### **Целевые ориентиры освоения Программы детьми второго года жизни, отстающими в психомоторном и речевом развитии**

Как уже отмечалось выше, по отношению к детям раннего возраста, речь идет об общей задержке психомоторного и речевого развития с большей выраженностью отставания психических функций. В условиях целенаправленной коррекции в зависимости от недостатков и особенностей развития можно определить два варианта планируемых результатов.

*Первый вариант* предполагает значительную положительную динамику и преодоление отставания в развитии в результате образовательной деятельности и целенаправленной коррекционной работы:

–ребенок уверенно самостоятельно ходит, переступая через барьеры, поднимается и спускается по лестнице, держась за поручень, может подпрыгивать, держась за руки взрослого;

–использует предметы по назначению: пользуется ложкой для приема пищи, копает лопаткой, черкает карандашом; нанизывает кольца на пирамидку без учета величины, вкладывает в отверстия вкладыши, используя практические пробы и примеривание;

–осваивает многие действия с предметами: поворачивает ручку двери, нажимает на кнопку звонка, на выключатель, листает страницы книги;

–осваивает предметно-игровые действия – по подражанию сооружает из кубиков постройку из 2-3 элементов, катает машинку, кормит куклу;

–включается в процесс одевания, пытается натянуть шапку, штаны;

–активно общается и сотрудничает с взрослым, использует мимику, жесты, интонации звукоподражания и слова простой слоговой структуры;

–ребенок хорошо понимает обращенную речь, выполняет простые инструкции, активный словарь расширяется, называет предметы обихода, игрушки, пытается объединять слова во фразы, но не изменяет их грамматических форм;

–проявляет интерес к окружающим предметам и явлениям, практически соотносит два предмета по цвету, форме, величине; узнает и показывает изображения знакомых игрушек и предметов на картинках; методом практических проб и примеривания пытается найти решение наглядно-практической задачи, усваивает полученный опыт.

*Второй вариант* означает наличие недостатков в развитии и предполагает их дальнейшую профессиональную коррекцию:

–проявляет потребность в эмоциональном общении, реагирует на интонации и некоторые обращения взрослого, проявляет избирательное отношение к близким и посторонним людям;

–использует указательный жест и понимает несколько жестов: указательный, «до свидания», «иди ко мне», «нельзя» и т. п.; реагирует на имя - поворачивается, когда его зовут; различает интонацию поощрения и порицания взрослыми своих действий;

–в целом коммуникативная активность снижена, требуется стимулирующее воздействие взрослого; во взаимодействии с взрослым пользуется паралингвистическими средствами общения: мимикой, жестами, интонацией; может произносить серии одинаковых слогов и повторять за взрослым некоторые звукоподражания и односложные слова, которые уже умеет произносить, иногда повторяет знакомые двусложные слова, состоящие из лепетных, одинаковых слогов; по просьбе взрослого может показать названный знакомый предмет ближайшего обихода, выполнить простейшие инструкции;

–познавательная активность недостаточная, но с помощью взрослого обследует разнообразные предметы, манипулирует ими, пытается подражать действиям взрослых;

–непродолжительно слушает детские стишки, песенки, игру на музыкальных инструментах, рассматривает картинки игрушки, интерес к такой деятельности быстро пропадает;

–проявляет двигательную активность, но техническая сторона основных движений страдает, часто требуется поддержка взрослого, отмечается общая моторная неловкость; изменяет позу, сидит, ползает, ходит самостоятельно, но не всегда сохраняет равновесие; выполняет знакомые движения по просьбе и подражанию взрослому; поворачивается к источнику звука;

–пьет из чашки, ест самостоятельно (руками).

**Целевые ориентиры освоения Программы детьми третьего года жизни, отстающими в психомоторном и речевом развитии**

К трем годам в условиях целенаправленной коррекции ребенок может приблизиться к следующим целевым ориентирам.

*Первый вариант* предполагает значительную положительную динамику и преодоление отставания в развитии в результате образовательной деятельности и целенаправленной коррекционной работы:

- ребенок адаптируется в условиях группы; готов к положительным эмоциональным контактам со взрослыми и сверстниками; стремится к общению со взрослыми, подражает движениям и действиям, жестам и мимике; сотрудничает со взрослым в предметно-практической и игровой деятельности; проявляет интерес к сверстникам, наблюдая за их действиями, подражает им, стремится к совместному участию в подвижных играх, в действиях с игрушками; начинает проявлять самостоятельность в некоторых бытовых и игровых действиях, стремится к результату в своих действиях; осваивает простейшие культурно-гигиенические навыки и навыки самообслуживания;

- проявляет интерес к окружающим предметам, активно действует с ними, исследует их свойства; выполняет орудийные действия – использует бытовые предметы с учетом их функций, может использовать предметы в качестве орудий в проблемных ситуациях; овладевает поисковыми способами в предметной деятельности - практическими пробами и примериванием (вкладыши предметные и геометрические фигуры, «Почтовый ящик» – 4 основных формы и т. п.), величине (ориентируясь на недифференцированные параметры: большой - маленький), идентифицирует цвет предмета с цветом образца-эталона, знает и называет два-четыре цвета; ориентируется в количестве (один - много); выполняет действия со знакомыми предметами на основе зрительного соотнесения;

- в плане речевого развития: активно реагирует на простую и 2-3-х-звенную словесную инструкцию взрослого, связанную с конкретной ситуацией; способен к слуховому сосредоточению и различению знакомых неречевых звуков; понимает названия предметов обихода, игрушек, частей тела человека и животных, глаголов единственного числа настоящего времени и повелительного наклонения, прилагательных, обозначающих некоторые свойства предметов; понимает некоторые грамматические формы слов (родительный и дательный падеж существительных, простые предложные конструкции); активно употребляет существительные (допускаются искажения звуко-слоговой структуры и звуконаполняемости, искажения, замены и пропуски звуков), обозначающие предметы обихода, игрушки, части тела человека и животных, некоторые явления (ночь, солнышко, дождь, снег); включается в диалог – отвечает на вопросы взрослого, пользуется элементарной фразовой речью (допускаются искажения фонетические и грамматические, использование дополняющих паралингвистических средств); стремится повторять за взрослым предложения из 2-х-3-х слов, двуступишия; речевое сопровождение включается в предметно-практическую деятельность;

- эмоционально реагирует на музыку; воспроизводит темп в движениях под музыку, простейшие «повторные» ритмы; проявляет интерес к изобразительным средствам; осваивает элементарные изобразительные навыки (точки, дугообразные линии); может сосредоточиться и слушать стихи, песни, короткие сказки, эмоционально на них реагировать; рассматривает картинки, проявляет интерес к красочным иллюстрациям; сотрудничает со взрослым в продуктивных видах деятельности (лепке, аппликации, изобразительной деятельности, конструировании др.);

- с удовольствием двигается – ходит, бежит в разных направлениях, стремится осваивать различные виды движения (подпрыгивает, лазает, перешагивает и пр.); способен подражать движениям взрослых в плане общей и мелкой моторики; осваивает координированные движения рук при выполнении простых действий с игрушками (кубиками, пирамидкой и т. п.) и предметами обихода (чашкой, ложкой, предметами одежды).

*Второй вариант:*

- использует предметы по назначению, но самостоятельные бытовые действия технически несовершенны: плохо пользуется ложкой, редко пытается надеть предметы одежды, чаще ждет помощи взрослого;

-осваивает действия с предметами: поворачивает ручку двери, нажимает на кнопку звонка, на выключатель, листает страницы книги; нанизывает кольца на пирамидку, но делает это неловко, часто без учета величины; вкладывает в отверстия вкладыши, используя многочисленные практические пробы и примеривание, однако эти действия недостаточно продуктивны и результативны;

-осваивает предметно-игровые действия – по подражанию и с помощью взрослого сооружает из кубиков постройку, катает машинку, кормит куклу, но самостоятельно чаще ограничивается простыми манипуляциями с предметами, быстро теряет к ним интерес;

-коммуникативная активность снижена, но по инициативе взрослого включается в сотрудничество; использует мимику, жесты, интонации, но они недостаточно выразительны; редко обращается с просьбой, включается в диалог; в совместную деятельность с другими детьми по своей инициативе не включается;

-ребенок понимает обращенную речь, ориентируется в ситуации, но выполняет только несложные инструкции, активный словарь ограничен, выражены недостатки слоговой структуры слова и звукозаполняемости; пытается объединять слова во фразы, но затрудняется в словоизменении;

-интерес к окружающим предметам и явлениям снижен, требуется стимуляция со стороны взрослого;

-действуя практическим способом, соотносит 2-3 предмета по цвету, форме, величине; узнает, показывает и называет изображения знакомых игрушек и предметов на картинках, при этом часто требуется помощь взрослого;

-методом проб и ошибок пытается найти решение наглядно-практической задачи, но затрудняется действовать по зрительному соотнесению;

-ребенок уверенно самостоятельно ходит, переступает через барьеры, поднимается и спускается по лестнице, держась за поручень, может подпрыгивать, держась за руки взрослого; затрудняется в прыжках на одной ноге; не удерживает равновесие, стоя и в движении;

-мелкая моторика развита слабо, затруднены тонкие движения, не сформирован «пинцетный захват», не любит играть с мозаикой; графомоторные навыки не развиты (ребенок ограничивается бесцельным черканием и изображением каракуль).

**Целевые ориентиры освоения Программы детьми дошкольного возраста с задержкой психического развития**

*Целевые ориентиры образовательной деятельности и профессиональной коррекции нарушений развития у детей дошкольного возраста с задержкой психического развития к 5 годам<sup>1</sup>*

**Социально-коммуникативное развитие.** Ребенок адаптируется в условиях группы. Взаимодействует со взрослыми в быту и в различных видах деятельности. Стремится к общению со сверстниками в быту и в игре под руководством взрослого. Эмоциональные контакты с взрослыми и сверстниками становятся более устойчивыми. Сам вступает в общение, использует вербальные средства. В игре соблюдает элементарные правила, осуществляет перенос сформированных ранее игровых действий в самостоятельные игры, выполняет ролевые действия, носящие условный характер, участвует в разыгрывании сюжета цепочки действий, способен к созданию элементарного замысла игры, активно включается, если воображаемую ситуацию создает взрослый.

Замечает несоответствие поведения других детей требованиям взрослого. Выражает интерес и проявляет внимание к различным эмоциональным состояниям человека. Осваивает культурно-гигиенические навыки и навыки самообслуживания, соответствующие возрастным возможностям, ориентируясь на образец и словесные просьбы, стремится поддерживать опрятность во внешнем виде с незначительной помощью взрослого. Использует предметы домашнего обихода, личной гигиены, действует с ними с незначительной помощью взрослого.

**Речевое развитие.** Понимает и выполняет словесную инструкцию взрослого из нескольких звеньев. Различает на слух речевые и неречевые звучания, узнает знакомых людей и детей по голосу, дифференцирует шумы. Понимает названия предметов обихода, игрушек,

---

<sup>1</sup> Приведены целевые ориентиры, соответствующие оптимальному уровню, достижение которого возможно в результате длительной целенаправленной коррекции недостатков в развитии.



частей тела человека и животных, глаголов, обозначающих движения, действия, эмоциональные состояния человека, прилагательных, обозначающих некоторые свойства предметов. Понимает многие грамматические формы слов (косвенные падежи существительных, простые предложные конструкции, некоторые приставочные глаголы). Проявляет речевую активность, употребляет существительные, обозначающие предметы обихода, игрушки, части тела человека и животных, некоторые явления природы. Называет действия, предметы, изображенные на картинке, персонажей сказок. Отражает в речи элементарные сведения о мире людей, природе, об окружающих предметах. Отвечает на вопросы после прочтения сказки или просмотра мультфильма с помощью не только отдельных слов, но и простых распространенных предложений несложных моделей, дополняя их жестами. Речевое сопровождение включается в предметно-практическую деятельность. Повторяет двестишья и простые потешки. Произносит простые по артикуляции звуки, легко воспроизводит звуко-слоговую структуру двух-трехсложных слов, состоящих из открытых, закрытых слогов, с ударением на гласном звуке.

**Познавательное развитие.** Может заниматься интересным для него делом, не отвлекаясь, в течение 5-10 минут. Показывает по словесной инструкции и может назвать до пяти основных цветов и две-три плоскостных геометрических фигуры, а также шар и куб (шарик, кубик), некоторые детали конструктора. Путем практических действий и на основе зрительного соотнесения сравнивает предметы по величине, выбирает из трех предметов разной величины «самый большой» («самый маленький»), выстраивает сериационный ряд, строит матрешек по росту. На основе не только практической, но и зрительной ориентировки в свойствах предметов подбирает предметы по форме («Доска Сегена», «Почтовый ящик» и т. п.), величине, идентифицирует цвет предмета с цветом образца-эталона, называет цвета спектра, геометрические фигуры (круг, квадрат, треугольник, прямоугольник, овал).

Усваивает элементарные сведения о мире людей, природе, об окружающих предметах, складывается первичная картина мира. Узнает реальные явления и их изображения: контрастные времена года (лето и зима) и части суток (день и ночь).

Различает понятия «много», «один», «по одному», «ни одного», устанавливает равенство групп предметов путем добавления одного предмета к меньшему количеству или убавления одного предмета из большей группы. Учится считать до 5 (на основе наглядности), называет итоговое число, осваивает порядковый счет.

Ориентируется в телесном пространстве, называет части тела: правую и левую руку; направления пространства «от себя»; понимает и употребляет некоторые предлоги, обозначающие пространственные отношения предметов: на, в, из, под, над. Определяет части суток, связывая их с режимными моментами, но иногда ошибается, не называет утро-вечер.

**Художественно-эстетическое развитие.** Рассматривает картинки, предпочитает красочные иллюстрации. Проявляет интерес к изобразительной деятельности, эмоционально

положительно относится к ее процессу и результатам. Осваивает изобразительные навыки, пользуется карандашами, фломастерами, кистью, мелками. Сотрудничает со взрослым в продуктивных видах деятельности (лепке, аппликации, изобразительной деятельности, конструировании др.). Появляется элементарный предметный рисунок.

Может сосредоточиться и слушать стихи, песни, мелодии, эмоционально на них реагирует. Воспроизводит темп и акценты в движениях под музыку. Прислушивается к окружающим звукам, узнает и различает голоса детей, звуки различных музыкальных инструментов. С помощью взрослого и самостоятельно выполняет музыкально-ритмические движения и действия на шумовых музыкальных инструментах. Подпевает при хоровом исполнении песен.

**Физическое развитие.** Осваивает все основные движения, хотя их техническая сторона требует совершенствования. Практически ориентируется и перемещается в пространстве. Выполняет физические упражнения по показу в сочетании со словесной инструкцией инструктора по физической культуре (воспитателя). Принимает активное участие в подвижных играх с правилами. Осваивает координированные движения рук при выполнении действий с конструктором «Лего», крупной мозаикой, предметами одежды и обуви.

### **Целевые ориентиры на этапе завершения освоения Программы**

#### ***Целевые ориентиры на этапе завершения дошкольного образования детьми с ЗПР к 7-8 годам***

*По направлению «Социально-коммуникативное развитие»:*

–осваивает внеситуативно-познавательную форму общения со взрослыми и проявляет готовность к внеситуативно-личностному общению;

–проявляет готовность и способность к общению со сверстниками; способен к адекватным межличностным отношениям; проявляет инициативу и самостоятельность в игре и общении; способен выбирать себе род занятий, участников по совместной деятельности;

–демонстрирует достаточный уровень игровой деятельности: способен к созданию замысла и развитию сюжета, к действиям в рамках роли, к ролевому взаимодействию, к коллективной игре; появляется способность к децентрации;

–оптимизировано состояние эмоциональной сферы, снижается выраженность дезадаптивных форм поведения; способен учитывать интересы и чувства других, сопереживать неудачам и радоваться успехам других, адекватно проявляет свои чувства; старается конструктивно разрешать конфликты; оценивает поступки других людей, литературных и персонажей мультфильмов;

–способен подчиняться правилам и социальным нормам во взаимоотношениях со взрослыми и сверстниками, может соблюдать правила безопасного поведения и личной гигиены;

- проявляет способность к волевым усилиям; совершенствуется регуляция и контроль деятельности; произвольная регуляция поведения;
- обладает начальными знаниями о себе и социальном мире, в котором он живет;
- овладевает основными культурными способами деятельности;
- обладает установкой положительного отношения к миру, к разным видам труда, другим людям и самому себе, обладает чувством собственного достоинства;
- стремится к самостоятельности, проявляет относительную независимость от взрослого;
- проявляет интерес к обучению в школе, готовится стать учеником.

*По направлению «Познавательное развитие»:*

- повышается уровень познавательной активности и мотивационных компонентов деятельности; задает вопросы, проявляет интерес к предметам и явлениям окружающего мира;
- улучшаются показатели развития внимания (объема, устойчивости, переключения и др.), произвольной регуляции поведения и деятельности;
- возрастает продуктивность слухоречевой и зрительной памяти, объем и прочность запоминания словесной и наглядной информации;
- осваивает элементарные логические операции не только на уровне наглядного мышления, но и в словесно-логическом плане (на уровне конкретно-понятийного мышления); может выделять существенные признаки, с помощью взрослого строит простейшие умозаключения и обобщения;
- осваивает приемы замещения и наглядного моделирования в игре, продуктивной деятельности;
- у ребенка сформированы элементарные пространственные (в том числе квазипространственные) представления и ориентировка во времени;
- ребенок осваивает количественный и порядковый счет в пределах десятка, обратный счет, состав числа из единиц; соотносит цифру и число, решает простые задачи с опорой на наглядность.

*По направлению «Речевое развитие»:*

- стремится к речевому общению; участвует в диалоге;
- обладает значительно возросшим объемом понимания речи и звуко-произносительными возможностями;
- осваивает основные лексико-грамматические средства языка; употребляет все части речи, усваивает значения новых слов на основе знаний о предметах и явлениях окружающего мира; обобщающие понятия в соответствии с возрастными возможностями; проявляет словотворчество;
- умеет строить простые распространенные предложения разных моделей;

– может строить монологические высказывания, которые приобретают большую цельность и связность: составлять рассказы по серии сюжетных картинок или по сюжетной картинке, на основе примеров из личного опыта;

– умеет анализировать и моделировать звуко-слоговой состав слова и состав предложения;

– владеет языковыми операциями, обеспечивающими овладение грамотой;

– знаком с произведениями детской литературы, проявляет к ним интерес; знает и умеет пересказывать сказки, рассказывать стихи.

*По направлению «Художественно-эстетическое развитие»:*

*Музыкальное развитие:*

– способен эмоционально реагировать на музыкальные произведения; знаком с основными культурными способами и видами музыкальной деятельности;

– способен выбирать себе род музыкальных занятий, адекватно проявляет свои чувства в процессе коллективной музыкальной деятельности и сотворчества;

– проявляет творческую активность и способность к созданию новых образов в художественно-эстетической деятельности.

*Художественное развитие:*

– ребенок осваивает основные культурные способы художественной деятельности, проявляет инициативу и самостоятельность в разных ее видах;

– у ребенка развит интерес и основные умения в изобразительной деятельности (рисование, лепка, аппликация); в конструировании из разного материала (включая конструкторы, модули, бумагу, природный и иной материал);

– использует в продуктивной деятельности знания, полученные в ходе экскурсий, наблюдений, знакомства с художественной литературой, картинным материалом, народным творчеством.

*По направлению «Физическое развитие»:*

– у ребенка развита крупная и мелкая моторика; движения рук достаточно координированы; рука подготовлена к письму;

– подвижен, владеет основными движениями, их техникой;

– может контролировать свои движения и управлять ими; достаточно развита моторная память, запоминает и воспроизводит последовательность движений;

– обладает физическими качествами (сила, выносливость, гибкость и др.);

– развита способность к пространственной организации движений; слухо-зрительно-моторной координации и чувству ритма;

– проявляет способность к выразительным движениям, импровизациям.

Необходимыми условиями реализации Программы являются: соблюдение преемственности между всеми возрастными дошкольными группами, между детским садом и начальной школой, а также единство требований к воспитанию ребенка в дошкольном образовательном учреждении и в условиях семьи.

Целевые ориентиры Программы выступают основаниями преемственности дошкольного и начального общего образования за счет обеспечения равных стартовых возможностей на начальных этапах обучения в школе. Развитие функционального базиса для формирования предпосылок универсальных учебных действий (УУД в коммуникативной, познавательной и регулятивной сферах) является важнейшей задачей дошкольного образования.

На этапе завершения дошкольного образования специалисты и ППк образовательной организации вырабатывают рекомендации для ПМПК (комиссии) по организации дальнейшего образовательного маршрута в соответствии с требованиями ФГОС ДО и НОО. В зависимости от того, на каком возрастном этапе с ребенком дошкольного возраста начиналась коррекционно-развивающая работа, от характера динамики развития, успешности коррекции и компенсации его недостатков происходит уточнение и дифференциация образовательных потребностей воспитанников, что становится основой для дифференциации условий дальнейшего образования и содержания коррекционно-развивающей работы, выработки рекомендаций по дальнейшему образовательному маршруту. При разработке таких рекомендаций необходимо ориентироваться на современную психолого-педагогическую типологию задержки психического развития (Н.В. Бабкина, И.А. Коробейников). Она выделяет три группы детей с ЗПР по наиболее значимым и обобщенным психологическим качествам, определяющим феноменологию задержанного психического развития и особые образовательные потребности детей с ЗПР при поступлении в школу. Для соотнесения параметров развития выпускников дошкольных образовательных организаций рекомендуется анализировать и дифференцировать параметры познавательной деятельности, организационного и продуктивного компонента деятельности, коммуникации и обучаемости.

Таким образом, при анализе результативности коррекционно-образовательной работы на этапе ее завершения и выработки рекомендаций при определении дальнейшего образовательного маршрута следует руководствоваться описанием следующих групп детей:

**Группа А** — дети с задержкой психического развития, которым может быть рекомендован вариант 7.1. АОП ФГОС НОО обучающихся с ОВЗ.

*Познавательная деятельность.* Общее интеллектуальное развитие: по уровню и структуре - приближение к возрастной норме. Познавательная активность: по общему уровню - близкая к норме; неустойчивая, поверхностная, с признаками избирательности.

*Организация и продуктивность мыслительной деятельности.* Саморегуляция и целенаправленность: недостаточная сформированность, неустойчивость мотивационного

компонента продуктивности (ослабление контроля, колебания целенаправленности). Умственная работоспособность: достаточная — при наличии адекватной внутренней (интерес) или внешней мотивации; возможна пресыщаемость в субъективно сложных видах деятельности.

*Коммуникация.* В условиях учебной деятельности: при понимании и способности к усвоению норм и правил коммуникации в учебной обстановке, неустойчивое их соблюдение в связи с мотивационной и личностной незрелостью, недостатками произвольной саморегуляции. Вне учебной деятельности: демонстрируют навыки спонтанной, инициативной, но недостаточно упорядоченной и поверхностной коммуникации, порождаемой преимущественно эмоциональными стимулами.

*Обучаемость.* Когнитивный ресурс обучаемости достаточен для освоения цензового уровня образования в среде нормально развивающихся сверстников в те же календарные сроки. Мотивационный ресурс обучаемости и зона ближайшего развития ребенка, входящего в данную группу, раскрываются и корректируются в процессе обучения.

**Группа В** — дети с задержкой психического развития, которым может быть рекомендован вариант 7.2. АОП ФГОС НОО обучающихся с ОВЗ.

*Познавательная деятельность.* Общее интеллектуальное развитие: неравномерное по структуре, общий уровень – в границах низкой нормы или ниже нормы. Познавательная активность: сниженная, избирательная, поверхностная.

*Организация и продуктивность мыслительной деятельности.* Саморегуляция и целенаправленность: недостаточная сформированность, неустойчивость мотивационного компонента в сочетании с «органической» деконцентрацией внимания, дефицитом произвольной активности, склонностью к аффективной дезорганизации деятельности. Умственная работоспособность: пониженная, неравномерная — в связи с неустойчивостью мотивации, сочетающейся с повышенной истощаемостью, пресыщаемостью и когнитивными затруднениями.

*Коммуникация.* В условиях учебной деятельности: при потенциальной способности к пониманию правил коммуникации в учебной обстановке, затрудненное и/или неустойчивое усвоение и воспроизводство адекватных коммуникативных эталонов. Вне учебной деятельности: проявления инициативы и спонтанности в коммуникациях ограничены и носят, преимущественно, реактивный и малопродуктивный характер при обедненном репертуаре и невысоком качестве коммуникативных средств.

*Обучаемость.* Когнитивный и мотивационный ресурсы обучаемости вариативны, но в целом ограничены. Зона ближайшего развития ребенка, входящего в данную группу, уточняется и корректируется в процессе обучения.

**Группа С** — дети с задержкой психического развития, которым может быть рекомендован вариант 7.2. АОП ФГОС НОО обучающихся с ОВЗ при условии индивидуализации специальных образовательных условий.

*Познавательная деятельность.* Общее интеллектуальное развитие: по уровню и структуре – приближение к легкой умственной отсталости. Познавательная активность: сниженная, ситуационная, быстро угасающая.

*Организация и продуктивность мыслительной деятельности.* Саморегуляция и целенаправленность: несформированность устойчивых форм саморегуляции и произвольной активности. Умственная работоспособность: низкая, неравномерная – в связи с когнитивными нарушениями, сниженной мотивацией, деконцентрацией внимания, инертностью, истощаемостью и быстрой пресыщаемостью.

*Коммуникация.* В условиях учебной деятельности: выраженные трудности понимания правил коммуникации, преимущественное усвоение их на уровне стереотипов, часто реализуемых без учета контекста ситуации. Вне учебной деятельности: на фоне выраженного дефицита адекватных средств как вербальной, так и невербальной коммуникации, и низкой способности к пониманию смыслов и контекстов ситуаций взаимодействия с окружающими, речевая и поведенческая активность ребенка либо резко ограничена, либо хаотична, неконтролируема и не соотносима с содержанием задач коммуникации.

*Обучаемость.* Когнитивный и мотивационный ресурсы обучаемости существенно ограничены. Зона ближайшего развития ребенка, входящего в данную группу, определяется в процессе диагностического обучения.

### **ПРИЛОЖЕНИЕ 3**

#### **Целевые ориентиры реализации АОП для детей с умственной отсталостью (интеллектуальными нарушениями)**

##### **Целевые ориентиры младенческого возраста**

*К концу первого года жизни ребенок:*

- проявляет реакции на зрительные, слуховые и тактильные стимулы;
- прослеживает взглядом за матерью и ее указательным жестом;
- поддерживает контакт глаза в глаза, проявляет «комплекс оживления» (улыбку и вербализацию) в процессе взаимодействия с близким взрослым;
- умеет посылать матери сигналы, ориентирующие на приглашение к взаимодействию (поворот головы лицом к матери, взгляд в глаза, улыбка и др.);
- берет и удерживает погремушку в руках;
- перемещается в пространстве (ползает);
- издает простейшие вокализации, гулит в определенной ситуации;
- проявляет поведение, ориентированное на режимные моменты: процесс питания, бодрствование и сон.

##### **При выраженной задержке психоречевого развития:**

- проявляет реакции на зрительные, слуховые и тактильные стимулы в специально создаваемой и знакомой для него ситуации;
- узнает мать, близкого взрослого;
- может недолго удерживать погремушку;
- может переворачиваться;
- издает произвольные звуки;
- может пить из бутылочки.

##### **Целевые ориентиры раннего возраста детей с легкой умственной отсталостью:**

*К трем годам ребенок:*

- визуально контактирует с близким взрослым в процессе телесных игр;
- самостоятельно перемещается в пространстве (ходьба);
- проявляет интерес к окружающим предметам и действует с ними разными способами;
- вовлекается в действия с игрушками и другими предметами;
- использует специфические, культурно фиксированные предметные действия;
- знает назначение бытовых предметов (ложки, расчески, карандаша и пр.) и умеет пользоваться ими.
- владеет простейшими навыками самообслуживания; стремится к опрятности и самостоятельной ест ложкой;



- проявляет интерес к игрушке и различным предметно-игровым действиям с ней;
- откликается на свое имя;
- использует коммуникативные средства общения со взрослым (жесты, слова: «привет, пока, на, дай»).

***При умеренной и тяжелой умственной отсталости:***

- откликается на свое имя;
- понимает и использует отдельные жесты и слова, вступая в контакт со знакомыми взрослыми;
- может пользоваться ложкой по назначению;
- владеет прямохождением (самостоятельно ходит);
- проявляет интерес к взаимодействию с новым взрослым (педагогом) в процессе эмоционального общения и предметно-игровых действий;
- показывает по просьбе взрослого свои основные части тела и лица (глаза, руки, ноги, уши, нос);
- проявляет адекватные реакции в процессе выполнения режимных моментов: переключаясь с одного вида действий на другие, от одного места проведения занятия к другому (от занятия в игровой зоне к занятиям в учебной зоне и музыкальном зале и т.д.);
- использует коммуникативные средства общения со взрослым (жесты, отдельные звуки);
- показывает по просьбе взрослого названный им знакомый предмет (игрушку).

**Целевые ориентиры к концу дошкольного возраста детей с легкой умственной отсталостью:**

*К семи годам ребенок умеет:*

- здороваться при встрече со знакомыми взрослыми и сверстниками, прощаться при расставании, пользуясь при этом невербальными и вербальными средствами общения;
- благодарить за услугу, за подарок, угощение;
- адекватно вести себя в знакомой и незнакомой ситуации;
- проявлять доброжелательное отношение к знакомым и незнакомым людям;
- проявлять элементарную самооценку своих поступков и действий;
- адекватно реагировать на доброжелательное и недоброжелательное отношение к себе со стороны окружающих;
- проявлять интерес к познавательным задачам (производить анализ проблемно-практической задачи; выполнять анализ наглядно-образных задач; называть основные цвета и формы);
- соотносить знакомый текст с соответствующей иллюстрацией;
- выполнять задания на классификацию знакомых картинок;

- быть партнером в игре и в совместной деятельности со знакомыми сверстниками, обращаться к ним с просьбами и предложениями о совместной игре или практической деятельности;

- знать и выполнять некоторые упражнения из комплекса утренней зарядки или разминки в течение дня;

- самостоятельно участвовать в знакомых подвижных и музыкальных играх;

- самостоятельно спускаться и подниматься по ступенькам лестницы;

- положительно реагировать на просьбу взрослого убрать игрушки, покормить животных, полить растения в живом уголке, убрать мусор, сервировать стол, помыть посуду, протереть пыль в детском саду и дома;

- проявлять самостоятельность в быту; владеть основными культурно-гигиеническими навыками;

- положительно относиться к труду взрослых и к результатам его труда.

**Целевые ориентиры к концу дошкольного возраста детей с умеренной умственной отсталостью:**

*К семи годам ребенок умеет:*

- здороваться при встрече со знакомыми взрослыми и сверстниками, прощаться при расставании, пользуясь при этом невербальными **и/или** вербальными средствами общения;

- благодарить за услугу, за подарок, угощение;

- адекватно вести себя в знакомой ситуации;

- адекватно реагировать на доброжелательное и недоброжелательное отношение к себе со стороны окружающих;

- проявлять доброжелательное отношение к знакомым людям;

- сотрудничать с новым взрослым в знакомой игровой ситуации;

- положительно относиться к труду взрослых и к результатам его труда;

- самостоятельно участвовать в знакомых музыкальных и подвижных играх;

- самостоятельно спускаться и подниматься по ступенькам лестницы;

- положительно реагировать на просьбу взрослого убрать игрушки, покормить животных, полить растения в живом уголке;

- проявлять некоторую самостоятельность в быту, частично владеть основными культурно-гигиеническими навыками;

- положительно относиться к труду взрослых и к результатам его труда.

**Целевые ориентиры к концу дошкольного возраста детей с тяжелой умственной отсталостью:**

*К семи годам ребенок умеет:*

• здороваться при встрече со знакомыми взрослыми и сверстниками, прощаться при расставании, пользуясь при этом невербальными средствами общения (смотреть в глаза, протягивать руку);

- взаимодействовать со знакомым взрослым в знакомой игровой ситуации;
- самостоятельно ходить;
- владеть элементарными навыками в быту;
- подражать знакомым действиям взрослого;
- проявлять интерес к сверстникам